



# **Manual de Usuário**

## Sistema SIGA

**Versão 001**

Maio, 2018  
ADP

Diretoria de Desenvolvimento de Sistemas



Governador

**Geraldo Alckmin**

Vice-Governador

**Márcio Luiz França Gomes**

CENTRO PAULA SOUZA

Diretora-Superintendente

**Laura M. J. Laganá**

Vice-Diretor-Superintendente

**Luiz Antonio Tozi**

Chefe de Gabinete da Superintendência

**Luiz Carlos Quadrelli**

---

**DIRETORIA DE DESENVOLVIMENTO DE SISTEMAS**

Rua dos Andradas, 140 – Santa Ifigênia – São Paulo – SP - 01208-000

<http://www.cps.sp.gov.br>

## SUMÁRIO

SUMÁRIO	2
GLOSSÁRIO	5
INTRODUÇÃO	6
O que é o sistema	6
A que se destina	7
A quem se destina o sistema	7
VISÃO GERAL	8
COMEÇANDO A UTILIZAR	9
ACESSO AO SISTEMA	9
SOLUÇÃO DE PROBLEMAS DE INGRESSO	9
MENU PESSOAL	12
MENU PESSOAL – Professores	12
Criar Novo Professor	12
MENU PESSOAL – Alunos	13
Catálogo de Alunos da Unidade	13
Processo Manual	13
Processo Vestibulando	14
Alimentação de Dados de Alunos	17
Inserção de Fotos	18
Gerador de RAs	19
Carteirinha Escolar	20
MENU CURSOS	22
MENU CURSOS – Turmas Especiais	22
MENU CURSOS – Atribuição de aula	23
Atribuição de Aula	23

MENU CURSOS – Horário	24
Horário de aula	24
Horário de Curso	27
MENU MATRÍCULA	29
MENU MATRÍCULA – Lista de chamada	29
Lista de Chamada	29
MENU MATRÍCULA – Matrícula de Estudantes	30
Carga de Convocados e Suplentes	30
Matrícula de Ingressante	31
Impressos e Extratos	32
MENU MATRÍCULA – Pós Matrícula	33
Trancamento Automático	33
Aproveitamento de Estudos	33
Aproveitamento de Estudos - Coordenador	35
Exame de Proficiência	36
Exame de Proficiência - Coordenador	38
Desistência de Matrícula	38
Desmatricula em Bloco	39
Trancamento de Matrícula	40
Remanejamento de Vagas	40
Remanejamento de Vagas - Coordenador	42
Remanejamento entre Turnos	43
Cancelamento	46
MENU ATESTADOS	48
Atestados e Declarações	48
MENU FECHAMENTO	49
MENU FECHAMENTO – Fechamento de Período	49
Período de Lançamento	49

Fechamento Semestre	49
Processo de Revisão de Médias/Faltas/Exame Geral	49
MENU FECHAMENTO – Relatórios Finais	49
Lista Médias Finais	49
Consulta Médias Finais	49

## GLOSSÁRIO

## INTRODUÇÃO

### O que é o sistema

O SIGA surgiu como projeto devido à necessidade das Unidades de Ensino do Centro Paula Souza de terem seus procedimentos acadêmicos padronizados e realizados com o auxílio de um sistema de informação que trouxesse segurança e qualidade aos processos de trabalho.

Como principais características podemos destacar que este projeto objetiva essencialmente:

- Modelo de dados normalizado com informações centralizadas e administradas por uma entidade central e única, responsável pela guarda e segurança dos dados;
- Software em ambiente WEB que explore todos os recursos de compartilhamento e acesso disponíveis, de forma a possibilitar a comunicação plena entre os diversos atores componentes;
- Integração e padronização das informações institucionais;
- Padronização dos procedimentos acadêmicos;
- Redução da carga de trabalho realizada nas Unidades de Ensino, principalmente às relacionadas com a produção de relatórios de consolidações gerenciais.
- Conectar se possível, com as soluções existentes nas Unidades de Ensino;
- Apresentação de novas versões do software por etapas e em forma incremental, de maneira a disponibilizar no menor espaço de tempo possível os resultados para as Unidades de Ensino;
- Consolidação da participação ativa das Unidades de Ensino tanto na construção da solução quanto na definição de seus requisitos e prioridades.

## A que se destina

O sistema SIGA desenvolvido para .....

## A quem se destina o sistema

O sistema foi desenvolvido para ser utilizado por vários tipos de usuários: Diretores, Coordenadores de Cursos, Diretores de Serviços Acadêmicos e Administrativos, Estagiários, Docentes e Discentes.

Para cada tipo de usuário criamos um perfil, que define o tipo de acesso que este terá ao sistema.

Os acessos podem ser:

- ✓ Leitura: apenas visualiza determinada informação;
- ✓ Alteração: pode alterar a informação exibida;
- ✓ Inclusão: pode incluir e alterar novos dados, valores, informações;
- ✓ Sem acesso: não tem acesso a certa área do sistema.

Os perfis básicos do sistema, com restrições de acesso já definidas, são:

- ✓ Administrador do Sistema;
- ✓ Superintendente;
- ✓ Diretor de Unidade;
- ✓ Coordenador de Curso da Unidade;
- ✓ Diretor de Serviços Acadêmicos da Unidade;
- ✓ Especialistas da Unidade de Ensino Superior de Graduação – CESU;
- ✓ Docentes;
- ✓ Discentes;
- ✓ Estagiários.



## VISÃO GERAL

O Sistema é dividido em módulos, por exemplo: Acadêmico (ACD), Unidades (UNI), Prontuário (PRO), Pessoal (PES), Biblioteca (BIB), Concurso público (CCP), Ensino a distância (EAD), Monografias (MON), Estágios (STG) dessa forma outros módulos poderão ser acrescentados.

## COMEÇANDO A UTILIZAR

### ACESSO AO SISTEMA

A primeira tela para acesso ao sistema está ilustrada abaixo:

SIGA Sistema Integrado de Gestão Acadêmica

Usuário

Senha

[5 tentativas](#)

[Confirmar](#)

[Soluções para problemas no Acesso](#)

É necessário que os campos a seguir sejam preenchidos com:

**Usuário:** seu login para acesso ao sistema.

**Senha:** senha escolhida pelo usuário. Deverá ser escolhida com cuidado, pois todas as ações que forem efetuadas no sistema serão consideradas de responsabilidade do usuário que as praticar.

Após inserir os dados e clicar no botão [Confirmar](#) o sistema apresenta as opções ao usuário, clique em [Abrir](#):

Seleção o Perfil de Ingresso:

Unidade	Modulo	Grupo	Selecionar Perfil
CEETEPS	Academico	Equipe SAC	<a href="#">Abrir</a>
CEETEPS	Academico	Coordenador de Curso de EAD	<a href="#">Abrir</a>
CEETEPS	Gestão Institucional	Websai	<a href="#">Abrir</a>
CEETEPS	Sistema	Administrador do Sistema	<a href="#">Abrir</a>
FATEC-SPO	Academico	Equipe SAC	<a href="#">Abrir</a>
FATEC-SOR	Academico	Equipe SAC	<a href="#">Abrir</a>
FATEC-AMR	Academico	Equipe SAC	<a href="#">Abrir</a>
FATEC-ST5	Academico	Equipe SAC	<a href="#">Abrir</a>
FATEC-JAU	Academico	Equipe SAC	<a href="#">Abrir</a>
FATEC-OUR	Academico	Equipe SAC	<a href="#">Abrir</a>
FATEC-TQR	Academico	Equipe SAC	<a href="#">Abrir</a>
FATEC-IND	Academico	Equipe SAC	<a href="#">Abrir</a>
FATEC-GRT	Academico	Equipe SAC	<a href="#">Abrir</a>
FATEC-FRC	Academico	Equipe SAC	<a href="#">Abrir</a>

## SOLUÇÃO DE PROBLEMAS DE INGRESSO

Caso o usuário tenha algum problema ao acessar o sistema, o mesmo deverá clicar na opção: [Soluções para problemas no Acesso](#).

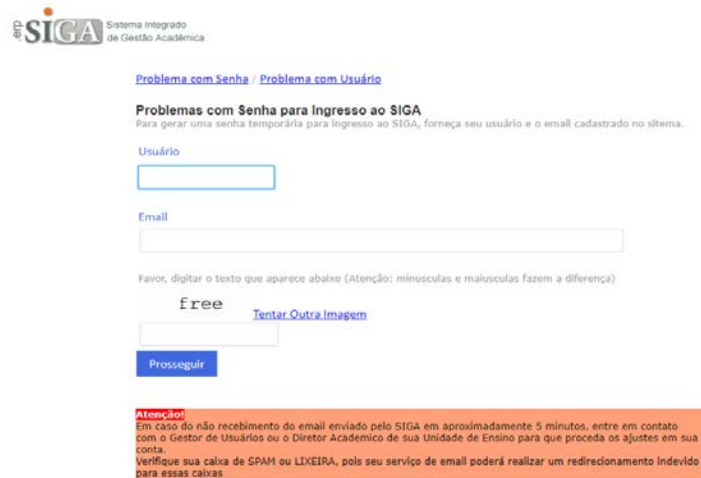



Usuário

Senha

[Soluções para problemas no Acesso](#)

Será apresentado a interface abaixo com as opções:



 Sistema Integrado de Gestão Acadêmica

[Problema com Senha](#) / [Problema com Usuário](#)

**Problemas com Senha para Ingresso ao SIGA**  
Para gerar uma senha temporária para Ingresso ao SIGA, forneça seu usuário e o email cadastrado no sistema.

Usuário

Email

Favor, digitar o texto que aparece abaixo (Atenção: minúsculas e maiúsculas fazem a diferença)

free [Tentar Outra Imagem](#)

**Atenção!**  
Em caso do não recebimento do email enviado pelo SIGA em aproximadamente 5 minutos, entre em contato com o Gestor de Usuários ou o Diretor Acadêmico de sua Unidade de Ensino para que proceda os ajustes em sua conta.  
Verifique sua caixa de SPAM ou LIXEIRA, pois seu serviço de email poderá realizar um redirecionamento indevido para essas caixas

Caso tenha problemas com a Senha selecione a opção [Problema com Senha](#) e será exibido a interface abaixo, preencha as informações e clique em [Prosseguir](#).

[Problema com Senha](#) / [Problema com Usuário](#)

#### Problemas com Senha para Ingresso ao SIGA

Para gerar uma senha temporária para ingresso ao SIGA, forneça seu usuário e o email cadastrado no sistema.

Usuário

Email

Favor, digitar o texto que aparece abaixo (Atenção: minúsculas e maiúsculas fazem a diferença)



[Tentar Outra Imagem](#)

[Prosseguir](#)

#### Atenção!

Em caso de não recebimento do email enviado pelo SIGA em aproximadamente 5 minutos, entre em contato com o Gestor de Usuários ou o Diretor Acadêmico de sua Unidade de Ensino para que proceda os ajustes em sua conta.  
Verifique sua caixa de SPAM ou LIXEIRA, pois seu serviço de email poderá realizar um redirecionamento indevido para essas caixas.

Caso tenha problemas com o usuário selecione a opção [Problema com Usuário](#) e será exibido a interface abaixo, preencha as informações e clique em [Prosseguir](#).


[Problema com Senha](#) / [Problema com Usuário](#)

#### Problemas com a Identificação do Usuário!

Caso tenha esquecido seu usuário para ingresso no SIGA informe seu email previamente cadastrado no sistema e o mesmo lhe enviará seu usuário.

Email

Favor, digitar o texto que aparece abaixo (Atenção: minúsculas e maiúsculas fazem a diferença)



[recarregar](#)

[Prosseguir](#)

#### Atenção!

Em caso de não recebimento do email enviado pelo SIGA em aproximadamente 5 minutos, entre em contato com o Gestor de Usuários ou o Diretor Acadêmico de sua Unidade de Ensino para que proceda os ajustes em sua conta.  
Verifique sua caixa de SPAM ou LIXEIRA, pois seu serviço de email poderá realizar um redirecionamento indevido para essas caixas.

## MENU PESSOAL

### MENU PESSOAL – Professores

#### Criar Novo Professor

Para cadastrar um professor na unidade selecione o MENU PESSOAL – Professores – Criar Novo Professor:



Preencha o nome, Identidade e CPF e clique no botão [Criar Pessoa](#):



The screenshot shows the 'Cadastro de Pessoa' form. It has a search bar at the top. Below it, there are fields for 'Identidade' (with radio buttons for RG and RNE) and 'CPF'. A red message states: 'A operação de inclusão de novas pessoas no sistema somente será permitida se não houver nenhuma pessoa anteriormente incluída com o mesmo CPF e RG, RNE. Caso a pessoa já exista não crie um novo registro, utilize o que aparecer...'. At the bottom of the form, there are buttons for 'Filtrar', 'Remover Filtro', and 'Criar Pessoa'. To the right, the 'Pessoa Selecionada' section shows the name 'PAULO EDUARDO DO NASCIMENTO' and other details.

Após criado a Pessoa no SIGA, devemos então informar ao sistema que o mesmo é Professor na unidade, para tanto, selecione o registro criado e clique no botão [Criar Professor](#):



This screenshot is similar to the previous one, but the 'Criar Professor' button in the 'Criação Professor' section on the right is highlighted in blue. The 'Pessoa Selecionada' section now displays the name 'PAULO EDUARDO DO NASCIMENTO' and the unit 'Unidade Atual (Professor):'. The 'CPF' field still shows 'sem formatação'.

Preencha as informações na interface e clique no botão [Confirmar](#):

Professor PAULO EDUARDO DO NASCIMENTO

Unidade Origem Faculdade de Tecnologia de Araçatuba - Prof Fernando Amaral de Almeida Prado

Unidades \*vinculos do docente

Perfil de Atuação do Professor

- Professor Convocado (Convênio)
- Atuação em Graduação Presencial
- Atuação em Stricto Presencial
- Atuação em Pesquisa
- Atuação em Gestão, Planejamento e Avaliação
- Professor Substituto
- Atuação em Graduação a Distância
- Atuação em Stricto a Distância
- Atuação em Curso de Extensão

Dados da Contratação

Nro Matrícula \* 0 \* Obrigatório \*\* Obrigatório para contratos determinados

Tipo Contrato \* (Nenhum) 

Nro. Contrato/Prontuario \*

Data Abertura Processo // 

Data da Contratação \* // 

Validade \*\* // 

Validade Máxima \*\* // 

Situação Contrato \* (Nenhum)

## MENU PESSOAL – Alunos

### Catálogo de Alunos da Unidade

Assim como acontece com professores o objetivo deste processo é o registro de pessoas no sistema. Você deve ficar atento para não criar dois registros de pessoa para um mesmo indivíduo, pois caso isso venha a acontecer o sistema não terá condições de relacionar os diversos papéis que este venha a ter no sistema.

Existem 2 formas de cadastro de aluno: o Processo Manual e o Processo Vestibulando.

### Processo Manual


Somente para Alunos em Dependência ou Criados de forma manual (sem levar em conta o registro de vestibular). Este processo somente cria somente o registro do aluno, ficando a matrícula por conta do próprio DAS, que deverá ingressar na interface de matrícula e selecionar as disciplinas que o estudante deverá cursar.

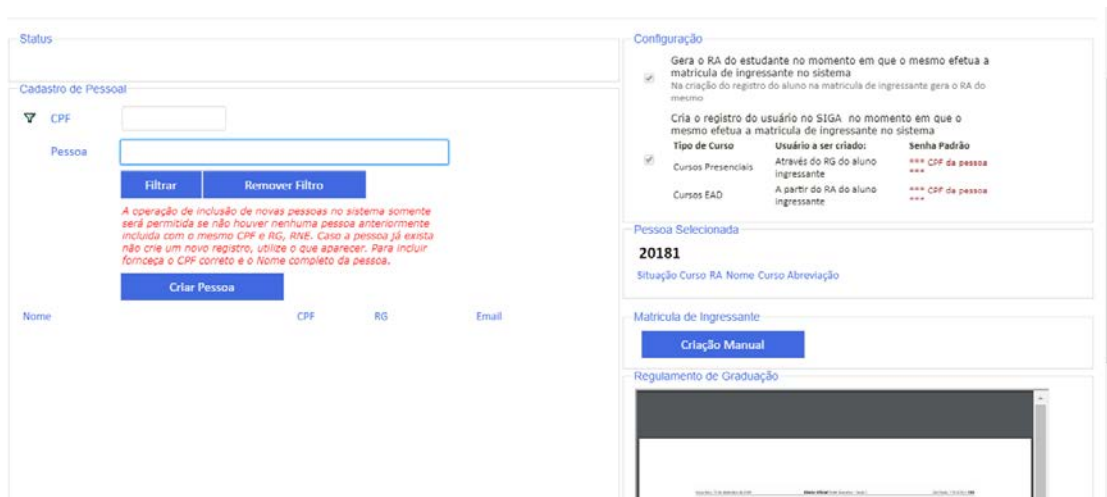
No MENU PESSOAL – Alunos - Catálogo de Alunos da Unidade:



O sistema irá exibir a interface abaixo:



Clicar no botão  (Inserir novo registro), digite o CPF e nome da pessoa e clique em [Criar Pessoa](#), depois selecione a pessoa criada e clique no botão [Criação Manual](#):



## Processo Vestibulando

Somente para Alunos Ingressantes. Este Processo cria o registro do aluno e o matricula no itinerário, módulo e conjunto definido como padrão no curso.

Para que este processo seja realizado com sucesso é necessário que a Unidade tenha cadastrado:

1. Docentes;
2. Histórico de Docente;
3. Atribuição de Aula;
4. Horário de Aula;
5. Horário de Curso;
6. Curso;
7. Matriz Curricular, inclusive com as definições dos respectivos padrões;
8. Fechamento do período anterior, para incrementar o período de oferecimento.

O sistema já apresentará os 40 primeiros classificados no último vestibular para que possam ser selecionados e criados, para os demais classificados consulte o processo de Carga de Suplentes.

No MENU PESSOAL – Alunos - Catálogo de Alunos da Unidade:




O sistema irá exibir a interface abaixo:







Clicar no botão  (Inserir novo registro), digite o CPF e nome da pessoa, depois selecione a pessoa criada e clique no botão [Via Vestibular](#).

**Status**

- **Candidato aprovado em vestibular**
- **Candidato se encontra matriculado na FATEC FATEC-ART**

**Cadastro de Pessoas**

CPF:

Pessoa:

A operação de inclusão de novas pessoas no sistema somente será permitida se não houver nenhuma pessoa anteriormente incluída com o mesmo CPF e RG, RNE. Caso a pessoa já exista não crie um novo registro, utilize o que aparecer. Para incluir fornecia o CPF correto e o Nome completo da pessoa.

Nome	CPF	RG	Email
<a href="#">CARLOS ROBERTO DA SILVA</a>	24551838809	280861970 -SSP-SP	kalcskal@gmail.com
<a href="#">CARLOS ROBERTO DA SILVA</a>	04951214873	142352141 -SSP-SP	scattech@hotmail.com
<a href="#">CARLOS ROBERTO DA SILVA</a>	36941665807	45119066 -SSP-SP	c.roberto987@hotmail.com
<a href="#">CARLOS ROBERTO DA SILVA</a>	14244893857	245188125 -SSP-SP	betowhite2@hotmail.com
<a href="#">CARLOS ROBERTO DA SILVA</a>	12094851842	21800258 -SSP-SP	fredegondo@hotmail.com
<a href="#">CARLOS ROBERTO DA SILVA</a>	40344195805	524410756 -SSP-SP	carlos_cac06@hotmail.com

**Configuração**

Gera o RA do estudante no momento em que o mesmo efetua a matrícula de ingressante no sistema  
Na criação do registro do aluno na matrícula de ingressante gera o RA do mesmo.

Cria o registro do usuário no SIGA no momento em que o mesmo efetua a matrícula de ingressante no sistema

Tipo de Curso	Usuário a ser criado:	Senha Padrão
<input checked="" type="checkbox"/> Cursos Presenciais	Através do RG do aluno ingressante	*** CPF da pessoa ***
<input type="checkbox"/> Cursos EAD	A partir do RA do aluno ingressante	*** CPF da pessoa ***

**Pessoa Selecionada**

**20181**

Situação Curso RA Nome Curso Abreviação

**Matricula de Ingressante**

**Regulamento de Graduação**

## Alimentação de Dados de Alunos

Este processo tem por objetivo incluir informações no prontuário do aluno.

**OBSERVAÇÃO IMPORTANTE:** Cadastrar o Ensino Médio e alimentar os dados de Visto Confere ou GDAE. Cadastrar as informações de nível Superior para fins de aproveitamento de estudos (Em caso como UNESP, USP e outras que possuem Campus cadastrar, por exemplo, UNESP - Campus Rio Claro (no sistema consta atualmente somente UNESP. No caso USP idem à UNESP e no caso UNICAMP digitar o Instituto: UNICAMP - Instituto de Ciências Biológicas).

Entrar no MENU PESSOAL – Alunos - Catálogo de Alunos da Unidade

The screenshot shows the SIGA system interface. The top navigation bar includes 'CATÁLOGOS', 'CADASTROS', 'CURSOS', 'PESSOAL', 'MATRICULA', 'ATESTADOS', 'FECHAMENTO', 'FERRAMENTAS', 'USUÁRIOS', 'GESTÃO', and 'SIGA'. The 'PESSOAL' menu is expanded, showing options like 'Alunos', 'Professores', 'Coordenação', and 'Pessoal'. The 'Alunos' option is selected, leading to a sub-menu with 'Matricula de Ingressantes', 'Catálogo de Alunos da Unidade', 'Gerador de RA's', and 'Indicador de Desempenho do Aluno'. On the right, there are sections for 'Controles de Segurança de Acesso' and 'Assinar Canais'.

Selecione o aluno desejado:

The screenshot shows the SIGA system interface with a table of students. The table has columns for RA, Nome, Ingresso, PP, PR Email, CPF, and WebSAI. The students listed are:

RA	Nome	Ingresso	PP	PR Email	CPF	WebSAI
1770481311003	ALEX LOPES PERSIO	20131	85,70	7,51 alexpersio@hotmail.com.br	40640697810	
1770481321019	EVANDRO VITÓRIO DOS SANTOS	20132	80,94	7,08 evandru_@hotmail.com	38165898809	
1770481321020	FÁBIO HENRIQUE LEAL	20132	85,70	7,33 fabi_oh@hotmail.com	44262976807	
1770481411012	GUILHERME RODRIGUES DE OLIVEIRA	20141	86,65	7,94 guilherme.oliveira57@fatec.sp.gov.br	45874705899	
1770481411039	VINÍCIUS GONÇALVES VIOI	20141	85,70	7,69 vinicius.vioi@fatec.sp.gov.br	45408573800	
1770481411031	PAULO IGOR NEVES GOMES	20141	54,50	6,84 paulo.gomes9@fatec.sp.gov.br	23177548846	
1770481411035	RODRIGO RICARDO DE OLIVEIRA	20141	83,32	7,18 rodrigo.ricardo23@gmail.com	36094007816	
1770481411009	EVANDRO CESAR BELORIO PEREIRA	20141	94,27	7,49 evandro.pereira3@fatec.sp.gov.br	38495328879	
1770481411008	EDUARDO SEU CASTRO SILVA	20141	80,94	7,29 eduardoseiji@hotmail.com	45335365811	
1770481411015	JOÃO PAULO TEODORO FILHO	20141	72,59	6,69 jp.teodoro@hotmail.com	38240429831	
1770481411011	RENATO FERREIRA NIENES FERREIRA ANTONIO	20141	70,71	7,75 renatofho_3vd@hotmail.com	46168648871	

Na aba Formação clique em para fazer as edições:

Ra: 1770481321019  
 Nome: EVANDRO VITORIO DOS SANTOS  
 Data Nascimento: 05/03/1989  
 Sexo: Masculino  
 Usuário: 34461816X  
 Email Preferencial: vandru\_@hotmail.com  
 Percentual de Progressão (PP): 80,94  
 Percentual de Rendimento (PR): 7,08


[DADOS PESSOAIS](#) | [FORMAÇÃO](#) | [VESTIBULAR](#) | [CURSOS](#) | [HISTÓRICO](#) | [PROFISSIONAL](#) | [EXTRA-CURRICULAR](#) | [ENDEREÇO](#) | [DOCUMENTAÇÃO](#) | [FOTO](#) | [CONCLUSÃO](#)

Formações

Instituição	Curso	Nível Curso	Tipo Curso	Cidade	Situação	Conclusão GDAE
ESCOLA ESTADUAL "PROFESSORA PURCINA ELISA DE ALMEIDA"	2º GRAU	Médio	Médio	Araçatuba		04/05/2007

\* Obrigatório um registro

Registro de Formação

Clique em  para inserir um novo registro:

[DADOS PESSOAIS](#) | [FORMAÇÃO](#) | [VESTIBULAR](#) | [CURSOS](#) | [HISTÓRICO](#) | [PROFISSIONAL](#) | [EXTRA-CURRICULAR](#) | [ENDEREÇO](#) | [DOCUMENTAÇÃO](#) | [FOTO](#) | [CONCLUSÃO](#)

Formações

Instituição	Curso	Nível Curso	Tipo Curso	Cidade	Situação	Conclusão GDAE
ESCOLA ESTADUAL "PROFESSORA PURCINA ELISA DE ALMEIDA"	2º GRAU	Médio	Médio	Araçatuba		04/05/2007

\* Obrigatório um registro

Registro de Formação

**Passo 1** Seleção da Instituição de Ensino onde estudou

Município:  [Selecionar Município](#) [Outra Escola](#)

Sigla Escola:  Público

**Passo 2** Edição do Registro de Formação

## Inserção de Fotos

Para inserir a foto do aluno no MENU PESSOAL – Alunos – Catalogo de Alunos da Unidade, selecione o aluno.

[CATÁLOGOS](#) | [CADASTROS](#) | [CURSOS](#) | [PESSOAL](#) | [MATRICULA](#) | [ATESTADOS](#) | [FECHAMENTO](#) | [FERRAMENTAS](#) | [USUÁRIOS](#) | [GESTÃO](#) | [SIGA](#)

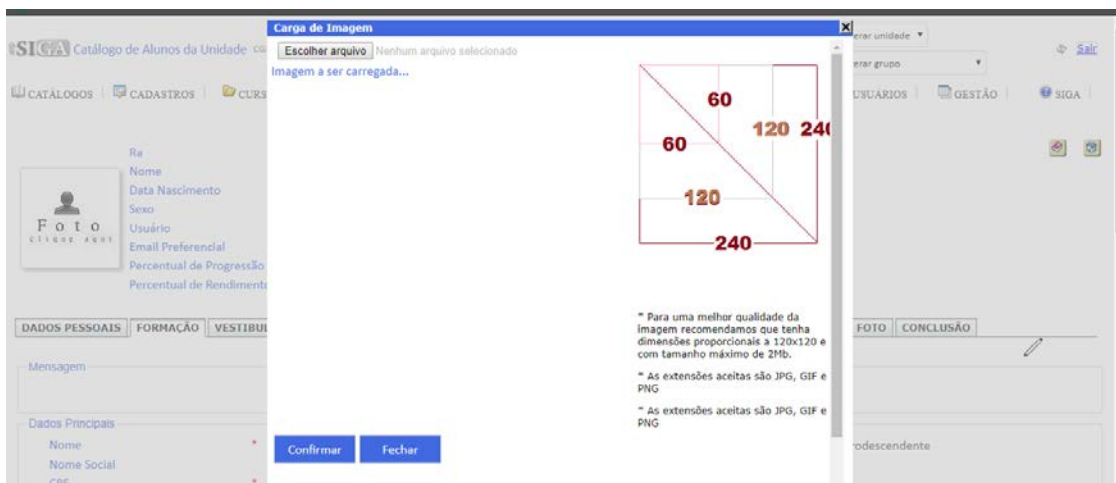
RA:  - Somente Ingressantes  
 Curso: ANÁLISE E DESENV. DE SISTEMAS  
 Turno: Manhã  
 Situação: Em Curso

RA	Nome	Ingresso	PP	PR	Email	CPF	WebSAI
1770481311003	ALEX LOPES PERSIO	20131	85,70	7,51	alexpersio@hotmail.com.br	40640697810	
1770481321019	EVANDRO VITORIO DOS SANTOS	20132	80,94	7,08	vandru_@hotmail.com	38165898809	
1770481321020	FÁBIO HENRIQUE LEAL	20132	85,70	7,33	fabi_oh@hotmail.com	44262976807	
1770481411012	GUILHERME RODRIGUES DE OLIVEIRA	20141	86,65	7,94	gullherme.oliveira57@fatec.sp.gov.br	45874705899	
1770481411039	VINICIUS GONCALVES VIOL	20141	85,70	7,69	vinicius.viol@fatec.sp.gov.br	45408573800	
1770481411031	PAULO IGOR NEVES GOMES	20141	54,50	6,84	paulo.gomes9@fatec.sp.gov.br	23177548846	
1770481411035	RODRIGO RICARDO DE OLIVEIRA	20141	83,32	7,18	rodrigo.ricardo23@gmail.com	36094007816	

Clique na imagem FOTO:



O sistema irá exibir a interface abaixo onde deverá ser carregado o arquivo da imagem do aluno clicando em [Escolher arquivo](#) e depois clique no botão [Confirmar](#):



**Observação Importante:** Para uma melhor qualidade recomendamos que a foto tenha dimensões proporcionais a 120 x120, por exemplo: 240x240, 360x360, etc..., e também que possua um tamanho máximo de 300kb. Fotos maiores demandarão maior tempo para carga. Para que seja inserida a foto na ficha cadastral dos alunos não pode haver nenhuma acentuação e nem espaços no nome do arquivo. Exemplo: Andre.jpg e não André\_.jpg.

## Gerador de RAs

Após matricular todos os ingressantes é necessário gerar o RA, no MENU PESSOAL – Alunos – Gerador de RAs:



O Sistema irá apresentar a interface abaixo onde exibe uma listagem dos alunos matriculados (independentemente de ordem de chegada ou alfabética) no CURSO, TURNO e ESTRUTURA CURRICULAR.



Selecione o nome do Curso (turno e matriz curricular), clique na opção: ORDENA POR NOME E CRIA O RA (mais recomendada) ou na opção: ORDEM DE CRIAÇÃO DOS ALUNOS e clique no botão [Gerar RA](#).

## Carteirinha Escolar

Para impressão da carteira escolar selecione MENU PESSOAL – Alunos – Carteira Escolar – Carteirinha Escolar:

CATÁLOGOS | CADASTROS | CURSOS | PESSOAL | MATRICULA | ATESTADOS | FECHAMENTO | FERRAMENTAS | USUÁRIOS | GESTÃO | SIGA

Agenda

- Alunos
  - Matricula de Ingressantes
  - Catálogo de Alunos da Unidade
  - Gerador de RA's
  - Indicador de Desempenho do Aluno
- Professores
- Coordenação
- Pessoal
  - Carteira Escolar
  - Historico Escolar
  - Formandos
  - Consulta Faltas Estudantes
  - Relação de Alunos Trancados/Cancelados
  - Limite de Prazo de Integralização do Aluno
  - Mobilidade Estudantil
  - Pesquisar por Aluno
  - Problemas Integração WebSAI
  - Catálogo de Alunos da Unidade

Controles de Segurança de Acesso

Senha | nome | email

Carteirinha Escolar

Notícias [Assinar Canais](#)

Canal Superintendência

Canal CESU

FATEC Eventos

SIGA News

O Sistema irá apresentar a interface abaixo, selecione o(s) aluno(s) para impressão da carteirinha, click nos itens que quer incluir na carteirinha. A opção padrão é com a utilização do LayOut, código de Barras e QRCode. Clique em **Imprimir**:

SITUAÇÃO	ALUNO	ANO INGR SEM RA
Em Curso	ABNER DOS SANTOS MARTINS	2017 2 1770711723026
Em Curso	ADEMIR JOSÉ BORGES	2017 1 1770641717010
Em Curso	ÁDILA CARVALHO PACHECO	2017 1 1770481711003
Em Curso	ADILSON LONGO	2017 2 1770711723019
Em Curso	ADRIANA CARLA MORENO BARRETO	2017 2 1770711723020
Em Curso	ADRIANA GUIMARÃES DE CASTILHO GENNARI	2016 2 1770481621019
Em Curso	ADRIANO DA SILVA MACIEL	2017 2 1770711723042
Em Curso	ADRIANO LUIS BENTO DE OLIVEIRA	2018 1 1770711813013
Em Curso	ALESSANDRA PEREIRA VENANCIO	2013 2 1770711322023
Em Curso	ALESSANDRO CESAR DIAS DA SILVA	2013 2 1770711322030
Em Curso	ALEX LOPES PERSIO	2013 1 1770481311003
Em Curso	ALEX MACHADO BELUZZO	2018 1 1770481811020
Em Curso	ALEX RODRIGUES DE SOUZA	2017 2 1770481721031
Em Curso	ALEXANDRE NUMATA HARADA	2018 1 1770711813017
Em Curso	ALEXANDRE RENATO GABAS	2015 1 1770641517004
Em Curso	ALEXANDRE SOARES GRENGE	2016 1 1770711613027
Em Curso	ALEXANDRO DO NASCIMENTO ROSSI	2017 1 1770481711028
Em Curso	ALINE CALDAS DIAS	2018 1 1770711813026
Em Curso	ALINE SANTOS DA SILVA	2018 1 1770711813023
Em Curso	ALINI GABRIELA ALVES DE LIMA DE FLAVIS	2015 1 1770711512002
Em Curso	AMANDA FERREIRA BARONI	2015 2 1770711523019
Em Curso	AMANDA LAÍS CASSIOLATO	2017 1 1770481711025
Em Curso	AMARILDO CLAYTON GODOI BRILHANTE	2015 2 1770481521001
Em Curso	ANA CAROLINA DE OLIVEIRA FERREIRA	2018 1 1770711813034
Em Curso	ANA CAROLINA VIANA BREDA	2018 1 1770711813028
Em Curso	ANDERSON DA SILVA GALVAO	2017 2 1770711723022

Validade

Data da Expedição  Data de Validade   Segunda Via?

Carteira no modelo personalizado

Código de Barras e Assinatura

Sem Código de Barras e Sem Assinatura  
 Com Código de Barras e Sem Assinatura  
 Sem Código de Barras e Com Assinatura  
 Com Código de Barras e Com Assinatura

Carteira no modelo Padrão

(Nenhum)  
 Carteira Impressa  
 Cartão de Crédito


**Imprimir**

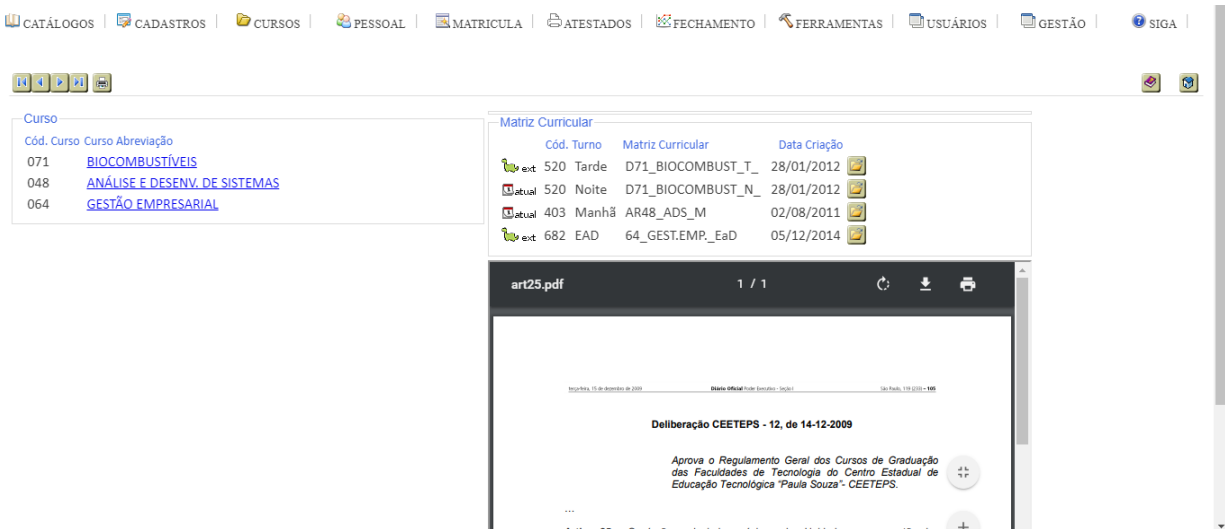
## MENU CURSOS

### MENU CURSOS – Turmas Especiais

Para Turmas Especiais selecione a opção MENU CURSOS – Turmas Especiais



O Sistema irá apresentar a interface abaixo, selecione curso e matriz e clique no botão  para abrir turmas especiais:



Selecionar a disciplina (observar que as disciplinas onde tem turmas especiais abertas há uma seta vermelha indicativa) e clicar na opção **Definir**:

Cód. Curso ANÁLISE E DESENV. DE SISTEMAS Turno Manhã Matríz Curricular AR48\_ADS\_M

TURMA ESPECIAL

[seleciona todos](#) | [remove seleção](#) | [Definir](#)

Turma Especial	Sigla	Disciplina	
»	AAG001	Administração Geral	<input type="checkbox"/>
»	AGO005	Gestão de Projetos	<input type="checkbox"/>
»	AGR101	Gestão de Equipes	<input type="checkbox"/>
»	CCG001	Contabilidade	<input type="checkbox"/>
»	CEE002	Empreendedorismo	<input type="checkbox"/>
»	CEF100	Economia e Finanças	<input type="checkbox"/>
»	HSO003	Ética e Responsabilidade Profissional	<input type="checkbox"/>
»	HST002	Sociedade e Tecnologia	<input type="checkbox"/>
»	IACO01	Arquitetura e Organização de Computadores	<input type="checkbox"/>
»	IAL002	Algoritmos e Lógica de Programação	<input type="checkbox"/>
»	IAL501	Eletiva - Análise de Algoritmos	<input type="checkbox"/>
»	IBD002	Banco de Dados	<input type="checkbox"/>
»	IBD100	Laboratório de Banco de Dados (Escolha 1)	<input type="checkbox"/>
»	IFD001	Estruturas de Dados	<input type="checkbox"/>

OBS: A disciplina será atribuída turma especial e aparecerá a seta vermelha indicativa, bem como o sistema trará a mensagem **“Definida turma especial para a disciplina”**.

## MENU CURSOS – Atribuição de aula

### Atribuição de Aula

Para atribuir aula ao docente deverá clicar em MENU CURSOS – Atribuição de aula – Atribuição de Aula.



The screenshot shows the SIGA system interface. At the top, there is a navigation bar with icons for CATÁLOGOS, CADASTROS, CURSOS, PESSOAL, MATRICULA, ATESTADOS, FECHAMENTO, FERRAMENTAS, USUÁRIOS, GESTÃO, and SIGA. Below this, there is a header with the user's name 'CGERMEK | Faculdade de Tecnologia de Araçatuba - Prof Fernando Amaral de Almeida Prado | Desenvolvedor | Acadêmico' and options to 'alterar unidade' and 'alterar grupo'. The main content area shows a sidebar with 'Agenda' and a dropdown menu for 'CURSOS'. The dropdown menu is open, showing options like 'Cursos na Unidade', 'Turmas Especiais', 'Atribuição Sala', 'Atribuição de Aula' (which is highlighted), 'Horário', and 'Matríz Curricular'. The 'Atribuição de Aula' option has a sub-menu with 'Atribuição de Aulas' and 'Gestão de Atribuições de Aula'. On the right side of the screen, there is a 'Controles de Segurança de Acesso' section with links for 'senha', 'pergunta', and 'email', and a 'Notícias' section with links for 'Assinar Canais' and 'Canal Superintendência', 'Canal CESU', 'FATEC Eventos', and 'SIGA News'.

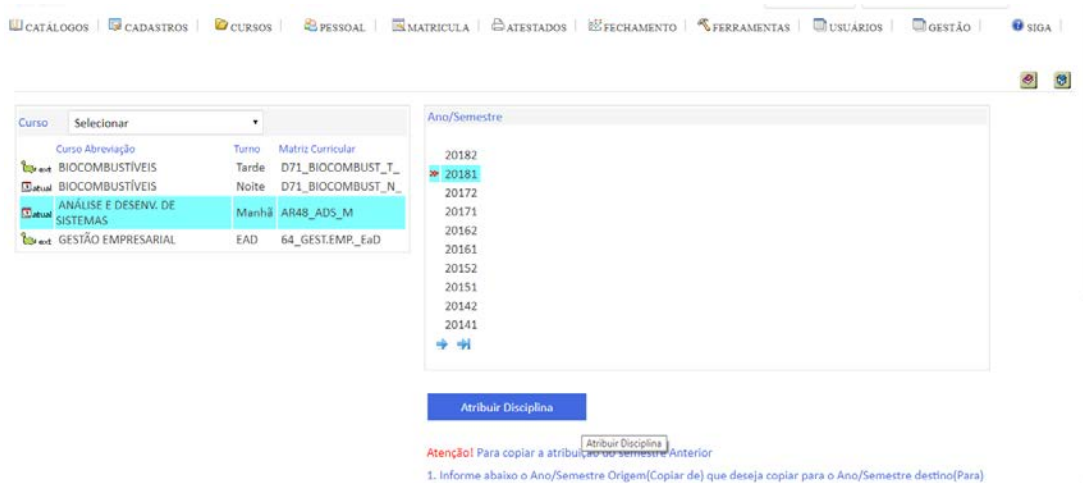
Após a seleção no Menu o sistema irá exibir a tela abaixo com o(s) curso(s) e o Período oferecimento.

**Curso:** são apresentados os cursos da Unidade.

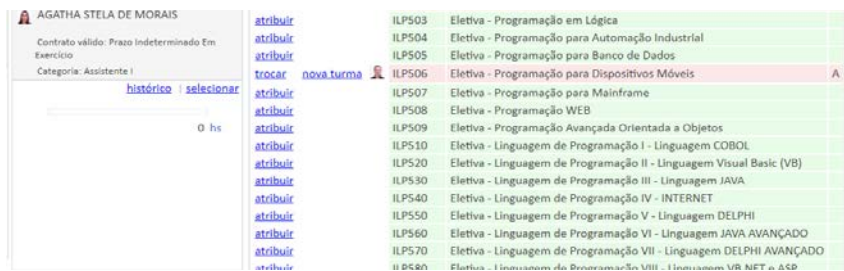
**Ano/Semestre:** Geralmente vem posicionado no semestre corrente. Caso não seja, faça a escolha.



Após ter selecionado o Curso e o Ano/Semestre clique no botão **Atribuir Disciplinas:**



Clique em **selecionar** para escolher o Professor e depois clique em **atribuir** para escolher a disciplina desejada:




## MENU CURSOS – Horário

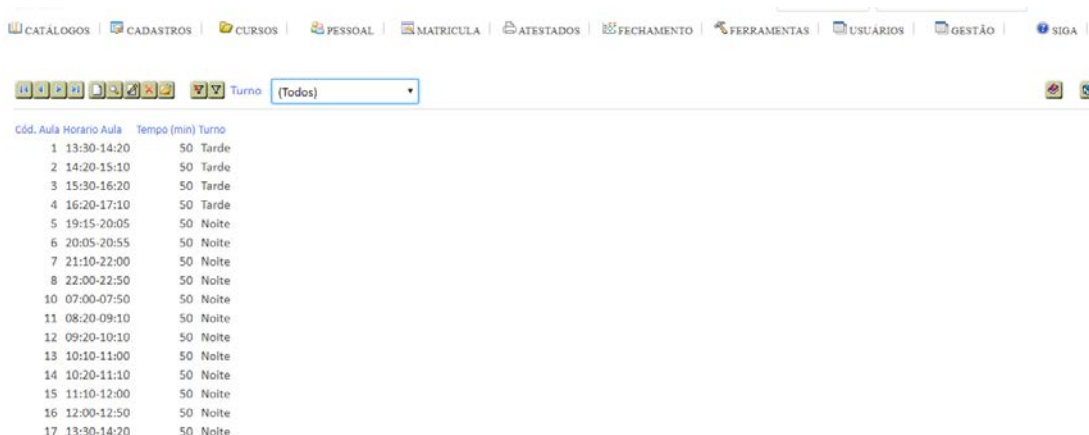
### Horário de aula

Antes da montagem do horário de curso verificar se o horário de aula está de acordo com os turnos de funcionamento da Unidade de Ensino. Cada Unidade poderá definir os horários de funcionamento de seus turnos. Por exemplo, se o turno noturno possuir aulas realizadas no sábado no período da manhã, esses horários deverão ser adicionados no turno noturno.


Para cadastrar o horário, clique no MENU CURSOS – Horário – Horário de aula, o sistema irá apresentar a interface abaixo:



Para inserir horários clique no botão  (Inserir um novo registro):




O sistema irá apresentar a interface abaixo para a inclusão do início da aula, depois informe a duração, o sistema irá calcular o término da aula e irá exibir o Horário de Aula. Informe o Turno, é obrigatório informar o turno para conclusão do cadastro de horário de aula.

UNI_Unidade Id	Faculdade de Tecnologia de Araçatuba - Prof Fernando Amaral de Almeida Prado
Cód. Aula	42
Início	<input type="text"/>
Término	00:00
Duração	(Nenhum) 
Tempo (min)	<input type="text" value="0"/>
Horario Aula	00:00 - 00:00

---


Turno

(Nenhum) 

[Novo registro]


Então clique no botão [Confirmar](#):

**Informe o Turno**

UNI_Unidade Id	Faculdade de Tecnologia de Araçatuba - Prof Fernando Amaral de Almeida Prado
Cód. Aula	42
Início	08:00
Término	09:00
Duração	Duração de 60 minutos 
Tempo (min)	60
Horario Aula	08:00 - 09:00

---

Turno

x Manhã 

[Novo registro]

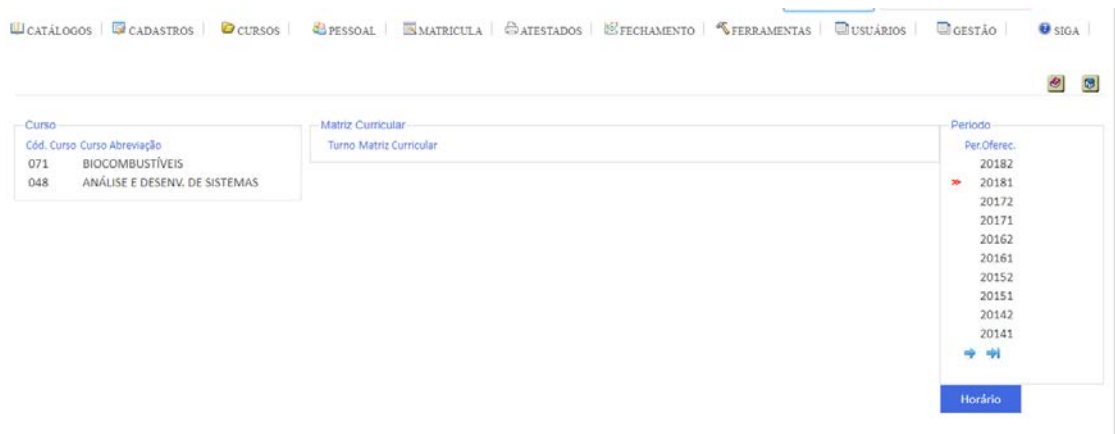
**Confirmar**


## Horário de Curso

Para cadastrar o horário, clique no MENU CURSOS – Horário – Horário de curso, o sistema irá apresentar a interface abaixo:



Selecione o curso, Matriz Curricular e Período e clique no botão **Horário**:



O sistema irá apresentar a interface abaixo onde deverá selecionar as opções. Selecione o Disciplina/Professor, depois o dia e horário e clique no botão  (Inserir na Grade Horária):

CATÁLOGOS | CADASTROS | CURSOS | PESSOAL | MATRICULA | ATESTADOS | FECHAMENTO | FERRAMENTAS | USUÁRIOS | GESTÃO | SIGA

Curso: ANÁLISE E DESENV. DE SISTEMAS | Turno: Manhã | Estrutura Curricular: AR48\_ADS\_M | Sem/Ano: 1o Semestre/2018 | Conjunto: Semestre 1

Sigla	Disciplina	Turma	Professor	aat	aap	Pra	Teo	Sem/Tot	Atrib	Dia	Horario	Aula selecao
AAG001	Administração Geral	A	LUCIANA PASSOS MARCONDES SCARSIOTTA	0	0	1	3	4	4	Segunda-Feira	07:30-08:20	<input type="checkbox"/>
IAC001	Arquitetura e Organização de Computadores	A	LUCILENA DE LIMA	0	0	2	2	4	4	Terça-Feira	08:20-09:10	<input type="checkbox"/>
IAL002	Algoritmos e Lógica de Programação	A	RONNE MARCOS RILLO	0	0	2	2	4	4	Quarta-Feira	09:20-10:10	<input type="checkbox"/>
IHW100	Laboratório de Hardware	A	ALEXANDRE MARCELINO DA SILVA	0	0	1	1	2	2	Quinta-Feira	10:10-11:00	<input type="checkbox"/>
ILM001	Programação em Microinformática	A	SAULO FELICIO FERNANDES ZAMBOTTI	0	0	3	1	4	4	Sexta-Feira	11:10-12:00	<input type="checkbox"/>
LIN100	Inglês I	A	LUCIANE BERTI RIBEIRO	0	0	1	1	2	2	Sábado	12:00-12:50	<input type="checkbox"/>
MMD001	Matemática Discreta	A	GABRIELA CRISTIANE MENDES RAHAL	0	0	1	3	4	4		13:00-14:00	<input type="checkbox"/>
											13:30-14:20	<input type="checkbox"/>
											14:20-15:10	<input type="checkbox"/>
											15:30-16:20	<input type="checkbox"/>
											16:20-17:10	<input type="checkbox"/>

Segunda-feira | Terça-feira | Quarta-feira | Quinta-feira | Sexta-feira | Sábado

Então a opção selecionada será incluída na tabela abaixo conforme imagem:


IHW100	Laboratório de Hardware	A	ALEXANDRE MARCELINO DA SILVA	0	0	1	1	2	2	Sábado	10:10-11:00	<input type="checkbox"/>
ILM001	Programação em Microinformática	A	SAULO FELICIO FERNANDES ZAMBOTTI	0	0	3	1	4	4		11:10-12:00	<input type="checkbox"/>
LIN100	Inglês I	A	LUCIANE BERTI RIBEIRO	0	0	1	1	2	2		12:00-12:50	<input type="checkbox"/>
MMD001	Matemática Discreta	A	GABRIELA CRISTIANE MENDES RAHAL	0	0	1	3	4	4		13:00-14:00	<input type="checkbox"/>
											13:30-14:20	<input type="checkbox"/>
											14:20-15:10	<input type="checkbox"/>
											15:30-16:20	<input type="checkbox"/>
											16:20-17:10	<input type="checkbox"/>

Segunda-feira | Terça-feira | Quarta-feira | Quinta-feira | Sexta-feira | Sábado

07:30-08:20	AAG001	A	<input type="checkbox"/>	07:30-08:20	IAC001	A	<input type="checkbox"/>	07:30-08:20	AAG001	A	<input type="checkbox"/>	07:30-08:20	MMD001	A	<input type="checkbox"/>	07:30-08:20	IHW100	A	<input type="checkbox"/>
08:20-09:10	AAG001	A	<input type="checkbox"/>	08:20-09:10	IAC001	A	<input type="checkbox"/>	08:20-09:10	AAG001	A	<input type="checkbox"/>	08:20-09:10	MMD001	A	<input type="checkbox"/>	08:20-09:10	IHW100	A	<input type="checkbox"/>
09:20-10:10	IAL002	A	<input type="checkbox"/>	09:20-10:10	MMD001	A	<input type="checkbox"/>	09:20-10:10	ILM001	A	<input type="checkbox"/>	09:20-10:10	IAC001	A	<input type="checkbox"/>	09:20-10:10	ILM001	A	<input type="checkbox"/>
10:10-11:00	IAL002	A	<input type="checkbox"/>	10:10-11:00	IAL002	A	<input type="checkbox"/>	10:10-11:00	ILM001	A	<input type="checkbox"/>	10:10-11:00	IAC001	A	<input type="checkbox"/>	10:10-11:00	LIN100	A	<input type="checkbox"/>
				11:10-12:00	IAL002	A	<input type="checkbox"/>								11:10-12:00	LIN100	A	<input type="checkbox"/>	
				12:00-12:50	IAL002	A	<input type="checkbox"/>								12:00-12:50	LIN100	A	<input type="checkbox"/>	

AATG: Ativ Auton Trab Graduação; AAP: Ativ Auton Projeto; Pra: Aulas práticas; Teo: Aulas teóricas; Sem/Tot: Total de aulas semanais; Atrib: Aulas atribuídas no horário

Após atribuída toda a carga horária o horário de aulas estará preenchido com as disciplinas na semana e as bolinhas cinzas ficarão verdinhas. Caso haja atribuição errada a bolinha ficará vermelha, sendo que neste caso deverá ser excluída do horário a atribuição.

Para excluir marque as disciplinas que deseja excluir e clique no botão  (Apagar registro).


## MENU MATRÍCULA

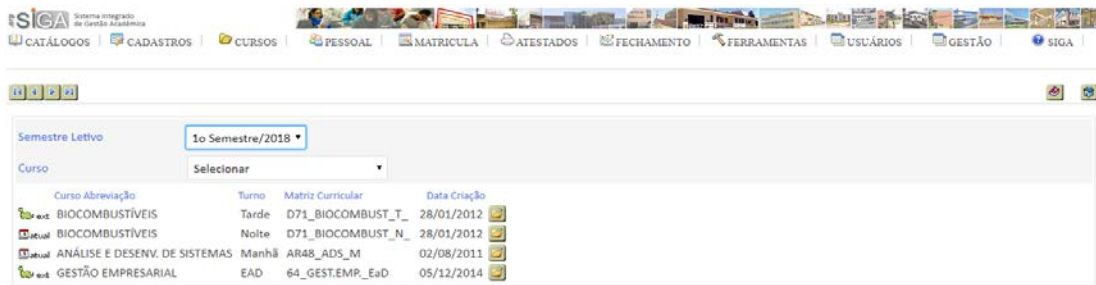
### MENU MATRÍCULA – Lista de chamada

#### Lista de Chamada

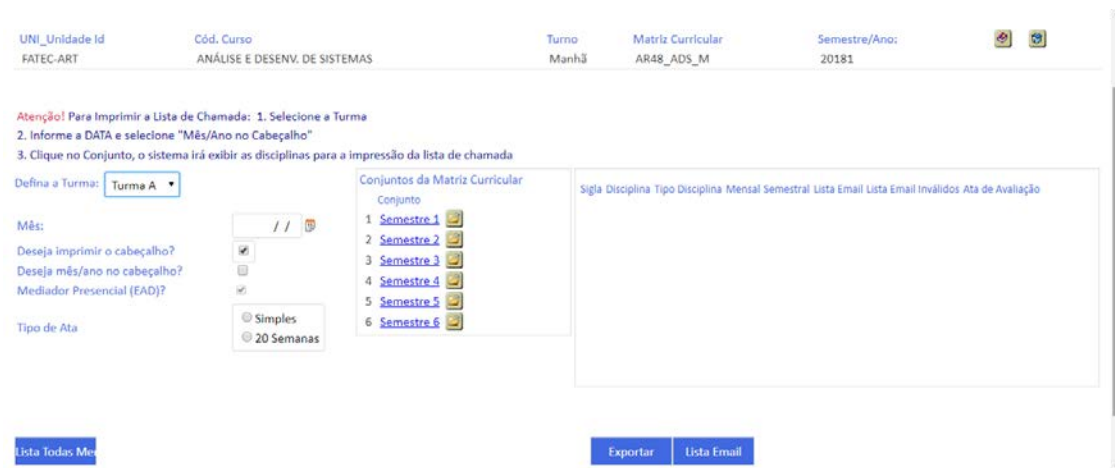
No MENU MATRÍCULA – Lista de chamada – Lista de chamada é possível visualizar e imprimir a lista chamada:





Selecione o Curso desejado e clique  em para expandir:



Selecione as opções desejadas:



**Exemplo:** selecione [Semestre 1](#) e clique em  para expandir, depois selecione  da disciplina desejada:

Atenção! Para imprimir a Lista de Chamada: 1. Selecione a Turma  
2. Informe a DATA e selecione "Mês/Ano no Cabeçalho"  
3. Clique no Conjunto, o sistema irá exibir as disciplinas para a impressão da lista de chamada

Defina a Turma: Turma A

Mês: //

Deseja imprimir o cabeçalho?

Deseja mês/ano no cabeçalho?

Mediador Presencial (EAD)?

Tipo de Ata

Simples

20 Semanas

Conjuntos da Matriz Curricular

Conjunto

1 Semestre 1

2 Semestre 2

3 Semestre 3

4 Semestre 4

5 Semestre 5

6 Semestre 6

Sígl	Disciplina	Tipo Disciplina	Mensal	Semestral	Lista Email	Lista Email Inválidos	Ata de Avaliação
AAG001	Administração Geral	Obrigatória					
IAC001	Arquitetura e Organização de Computadores	Obrigatória					
IAL002	Algoritmos e Lógica de Programação	Obrigatória					
IHW100	Laboratório de Hardware	Obrigatória					
ILM001	Programação em Microinformática	Obrigatória					
LIN100	Inglês I	Obrigatória					
MMD001	Matemática Discreta	Obrigatória					

## MENU MATRÍCULA – Matrícula de Estudantes

### Carga de Convocados e Suplentes

Este processo tem por objetivo incluir na lista de classificados, novas pessoas a serem chamados para ingresso na Unidade. Clicar no MENU MATRÍCULA – Matrícula de Estudantes – Matrícula de Ingressantes – Carga de Convocados e Suplentes.

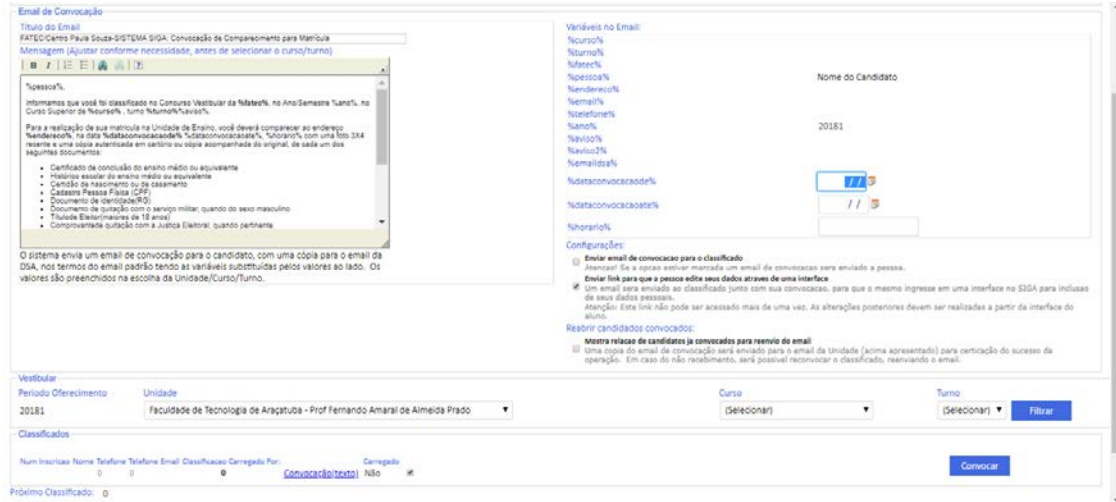


CATÁLOGOS | CADASTROS | CURSOS | PESSOAL | MATRÍCULA | ATESTADOS | FECHAMENTO | FERRAMENTAS | USUÁRIOS | GESTÃO | SIGA

Agenda

- Matrícula de Estudantes
  - Consultas
  - Pós-Matrícula
  - Turmas
  - Itinerários Formativos
  - Impressos e Extratos
  - Lista de chamada
- Matrícula de Ingressantes
  - Gestão de Matrícula online
  - Matrícula de Verão-Inverno
  - Matrícula de Veteranos - EAD
  - Configuração de matrícula
- Carga de Convocados e Suplentes
  - Matrícula de Ingressantes
  - Controles de Segurança de Acesso
    - pergunta | email |
    - íctias
  - Assinar Canais
    - Canal Superintendência
    - Canal CESU
    - FATEC Eventos
    - SIGA News

O sistema irá apresentar a interface abaixo, selecione o candidato de vestibular suplente a ser matriculado de acordo com os procedimentos de matrícula e clique no botão [Convocar](#):



**Email de Convocação**

Título do Email  
FATEC Centro Paula Souza-SIGMA SIGA. Convocação de Comparcimento para Matricula

Mensagem (Ajustar conforme necessidade, antes de selecionar o curso/turno)

Nome do Candidato

20181

Configurações:

Enviar email de convocacao para o classificado

Inserir SE a opção estiver marcada um email de convocacao sera enviado a pessoa.

Enviar link para que a pessoa edite seus dados através de uma interface

Um email sera enviado ao classificado junto com sua convocacao, para que o mesmo ingresse em uma interface no SIGA para inclusão de seus dados pessoais.

Atenção: Este link não pode ser acessado mais de uma vez. As alterações posteriores devem ser realizadas a partir da interface do aluno.

Reservir candidatos convocados:

Mostra relação de candidatos já convocados para envio de email

Uma copia do email de convocação será enviado para o email da Unidade (acima apresentada) para certificação do sucesso da operação. Em caso de não recebimento, será possível reconvocar o classificado, reenviando o email.

Vestibular

Período Oferecimento: 20181

Unidade: Faculdade de Tecnologia de Araçatuba - Prof Fernando Amaral de Almeida Prado

Curso: (Selecionar)

Turno: (Selecionar) **Filtrar**

Classificados

Num Inscritas Nome Telefone Telefone Email Classificacao Carregado Por: Convocação(Email) Carregado: Não **Convocar**

Próximo Classificado: 0

## Matrícula de Ingressante

Da mesma forma que o item **Processo Vestibulando** (no Menu Pessoal), essa interface é um atalho. Os dois MENUS chegam a mesma interface para matricular ingressantes. Selecione MENU MATRÍCULA – Matrícula de Estudante – Matrícula de Ingressante – Matrícula de Ingressantes.



SIGA | GEREMEX | Faculdade de Tecnologia de Araçatuba - Prof Fernando Amaral de Almeida Prado | Desenvolvedor | Acadêmico

alterar unidade | alterar grupo | Sair

CATÁLOGOS | CADASTROS | CURSOS | PESSOAL | MATRÍCULA | ATESTADOS | FECHAMENTO | FERRAMENTAS | USUÁRIOS | GESTÃO | SIGA

Agenda

- Matrícula de Estudantes
- Matrícula de Ingressantes
- Matrícula de Veteranos
- Configuração de matricula

Controles de Segurança de Acesso

senha | pergunta | email |

Notícias | Assinar Canais

Canal Superintendência

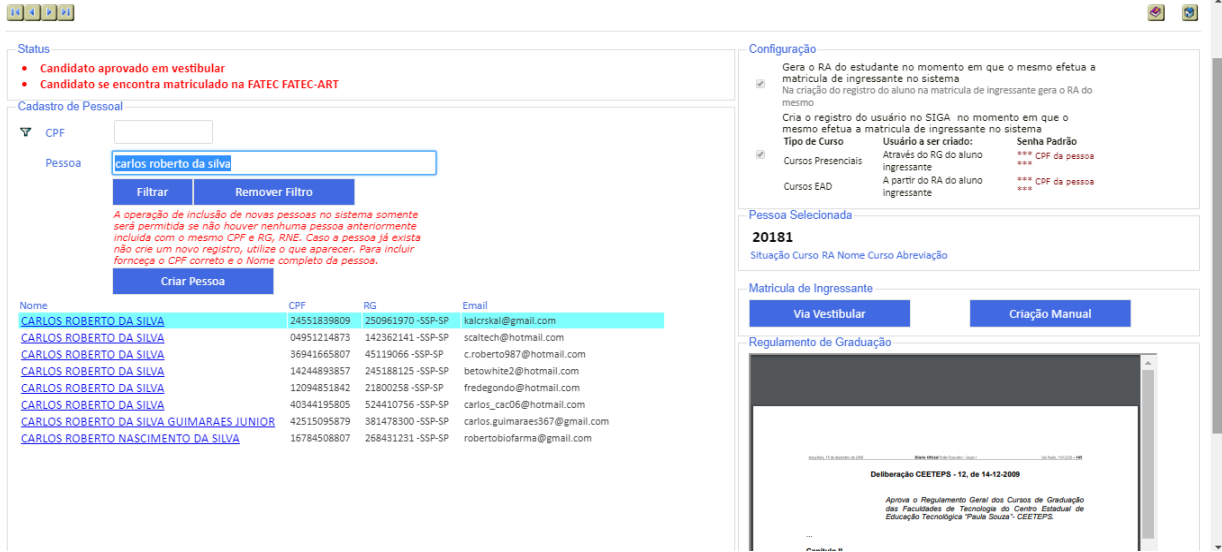
Canal CESU

FATEC Eventos

SIGA News

Digite o CPF e nome da pessoa, depois selecione a pessoa criada e clique no botão **Via Vestibular**.





**Status**

- Candidato aprovado em vestibular
- Candidato se encontra matriculado na FATEC FATEC-ART

**Cadastro de Pessoa**

CPF:

Pessoa:

[Filtrar](#) [Remover Filtro](#)

[Criar Pessoa](#)

*A operação de inclusão de novas pessoas no sistema somente será permitida se não houver nenhuma pessoa anteriormente incluída com o mesmo CPF e RG. RNE. Caso a pessoa já exista não crie um novo registro, utilize o que aparecer. Para incluir forneca o CPF correto e o Nome completo da pessoa.*

Nome	CPF	RG	Email
<a href="#">CARLOS ROBERTO DA SILVA</a>	24551839809	250961970 -SSP-SP	kaicoskal@gmail.com
<a href="#">CARLOS ROBERTO DA SILVA</a>	04951214873	142362141 -SSP-SP	scaltech@hotmail.com
<a href="#">CARLOS ROBERTO DA SILVA</a>	36941665807	45119066 -SSP-SP	c.roberto987@hotmail.com
<a href="#">CARLOS ROBERTO DA SILVA</a>	14244899857	245188125 -SSP-SP	betowhite2@hotmail.com
<a href="#">CARLOS ROBERTO DA SILVA</a>	12094851842	21800258 -SSP-SP	fredegondo@hotmail.com
<a href="#">CARLOS ROBERTO DA SILVA</a>	40344195805	524410756 -SSP-SP	carlos_cac06@hotmail.com
<a href="#">CARLOS ROBERTO DA SILVA GUIMARAES JUNIOR</a>	42515095879	381478300 -SSP-SP	carlos.guimaraes367@gmail.com
<a href="#">CARLOS ROBERTO NASCIMENTO DA SILVA</a>	16784508807	268431231 -SSP-SP	robertofarma@gmail.com

**Configuração**

Gera o RA do estudante no momento em que o mesmo efetua a matrícula de ingressante no sistema

Na criação do registro do aluno na matrícula de ingressante gera o RA do mesmo

Cria o registro do usuário no SIGA no momento em que o mesmo efetua a matrícula de ingressante no sistema

**Tipo de Curso**

Tipo de Curso	Usuário a ser criado:	Senha Padrão
Cursos Presenciais	Através do RG do aluno ingressante	*** CPF da pessoa ***
Cursos EAD	A partir do RA do aluno ingressante	*** CPF da pessoa ***

**Pessoa Selecionada**

**20181**

Situação Curso RA Nome Curso Abreviação

**Matrícula de Ingressante**

[Via Vestibular](#) [Criação Manual](#)

**Regulamento de Graduação**

Deliberação CEETEPS - 12, de 14-12-2009

Approva o Regulamento Geral dos Cursos de Graduação das Faculdades de Tecnologia do Centro Estadual de Educação Tecnológica "Paulista Souza", CEETEPS.

## Impressos e Extratos

Para impressão dos documentos de matrícula selecione o MENU MATRÍCULA – Impressos e Extratos – Documentos e Impressos:



SIGA | CGERMEX | Faculdade de Tecnologia de Araçatuba - Prof Fernando Amaral de Almeida Prado | Desenvolvedor | Acadêmico

CATÁLOGOS | CADASTROS | CURSOS | PESSOAL | **MATRÍCULA** | ATESTADOS | FECHAMENTO | FERRAMENTAS | USUÁRIOS | GESTÃO | SIGA

Agenda

- Matrícula de Estudantes
- Consultas
- Pós-Matrícula
- Turmas
- Itinerários Formativos
- Impressos e Extratos
- Lista de chamada
- Documentos e Impressos
- Listagem de Extratos de Matrícula

Controles de Segurança de Acesso

[senha](#) | [pergunta](#) | [email](#)

Notícias


Assinar Canais

Canal Superintendência

Canal CESU

FATEC Eventos

SIGA News

O sistema irá apresentar a interface com os diversos tipo de documentos referente a matrícula, selecione a opção desejada clicando sobre  :



SIGA | Sistema Integrado de Gestão Acadêmica


CATÁLOGOS | CADASTROS | CURSOS | PESSOAL | **MATRÍCULA** | ATESTADOS | FECHAMENTO | FERRAMENTAS | USUÁRIOS | GESTÃO | SIGA

Documentos

- Formulários para Matrícula de Ingressantes
- Ficha de Dados Cadastrais Alunos
- Informações Ingressantes
- Regulamento de Graduação
- Regime Disciplinado Corpo Discente

## MENU MATRÍCULA – Pós Matrícula

### Trancamento Automático

No MENU MATRÍCULA – Pós Matrícula – Trancamento Automático clique em  do aluno desejado para enviar email informando ao aluno que manifeste seu interesse na vaga e posteriormente se não houver interesse do aluno, efetuar o cancelamento.

• Enviar email informando para o aluno manifestar interesse na vaga e posteriormente se não houver interesse do aluno, efetuar o cancelamento

Situação Matrícula	Curso	Período	RA	Nome	mensagem Email	Procedimentos	Parecer Aviso Email Tran
Tranc2-Autom	BIOCOMBUSTÍVEIS	Tarde	1770711422011	RODRIGO PERES	E-mail(texto)		02/03/201
Em Curso	BIOCOMBUSTÍVEIS	Noite	1770711313048	RODRIGO GALHEGO DE CARVALHO	E-mail(texto)		02/03/201
Tranc1-Autom	BIOCOMBUSTÍVEIS	Noite	1770711413020	JEFFERSON JULIANO SANTOS FERREIRA	E-mail(texto)		01/03/201
Tranc1-Autom	BIOCOMBUSTÍVEIS	Noite	1770711513001	AGUIDELMAN DE OLIVEIRA PINHO	E-mail(texto)		01/03/201
Tranc1-Autom	BIOCOMBUSTÍVEIS	Noite	1770711523003	KELVIN DRESSLER SANCHES	E-mail(texto)		01/03/201

### Aproveitamento de Estudos

Para incluir os Aproveitamentos de Estudos selecione o MENU MATRÍCULA – Pós Matrícula – Aproveitamento de Estudos.

O Sistema irá apresentar a interface abaixo onde será possível cadastrar os Aproveitamentos de Estudos, selecione o aluno utilizando os filtros da interface.

[SIGA](#) Aproveitamento de Estudos | CGERMEK | Faculdade de Tecnologia de Araçatuba - Prof Fernando Amaral de Almeida Prado | Diretor Serviços Acadêmicos | Acadêmico

[CATÁLOGOS](#) | [CADASTROS](#) | [CURSOS](#) | [PESSOAL](#) | [MATRICULA](#) | [ATESTADOS](#) | [FECHAMENTO](#) | [FERRAMENTAS](#) | [USUÁRIO](#) | [GESTÃO](#) | [SIGA](#) | [EAD](#)

Nome  Curso (Nenhum)

RA  Turno

Resultado Abertos

[Situacao do Aluno RA Nome](#) [Curso Turno AE Resumo](#)

Selecione o aluno desejado:


[CATÁLOGOS](#) | [CADASTROS](#) | [CURSOS](#) | [PESSOAL](#) | [MATRICULA](#) | [ATESTADOS](#) | [FECHAMENTO](#) | [FERRAMENTAS](#) | [USUÁRIO](#) | [GESTÃO](#) | [SIGA](#) | [EAD](#)

Nome  Curso Tecnologia em Análise e Desenvolvimento de Sistemas

RA  Turno Manhã

Resultado Todos

Situacao do Aluno	RA	Nome	Curso	Turno	AE	Resumo
Em Curso	1770481311003	<a href="#">ALEX LOPES PERSIO</a>	ANÁLISE E DESENV. DE SISTEMAS	Manhã		
Em Curso	1770481321019	<a href="#">EVANDRO VITORIO DOS SANTOS</a>	ANÁLISE E DESENV. DE SISTEMAS	Manhã		
Em Curso	1770481321020	<a href="#">FÁBIO HENRIQUE LEAL</a>	ANÁLISE E DESENV. DE SISTEMAS	Manhã		
Em Curso	1770481411012	<a href="#">GUILHERME RODRIGUES DE OLIVEIRA</a>	ANÁLISE E DESENV. DE SISTEMAS	Manhã		
Em Curso	1770481411039	<a href="#">VINICIUS GONCALVES VIOL</a>	ANÁLISE E DESENV. DE SISTEMAS	Manhã		

O sistema irá apresentar a interface para criação do processo, clique em  para criar um processo:

[CATÁLOGOS](#) | [CADASTROS](#) | [CURSOS](#) | [PESSOAL](#) | [MATRICULA](#) | [ATESTADOS](#) | [FECHAMENTO](#) | [FERRAMENTAS](#) | [USUÁRIO](#) | [GESTÃO](#) | [SIGA](#) | [EAD](#)


**ALEX LOPES PERSIO**  
 1770481311003  
 FATEC-ART | ANÁLISE E DESENV. DE SISTEMAS | Manhã

Período Corrente  
 20181

[Imprimir Requerimento](#) | [Imprimir Análise](#) | [Imprimir Parecer](#) | [Imprimir Parecer Exame](#) | [Imprimir Declaração](#)

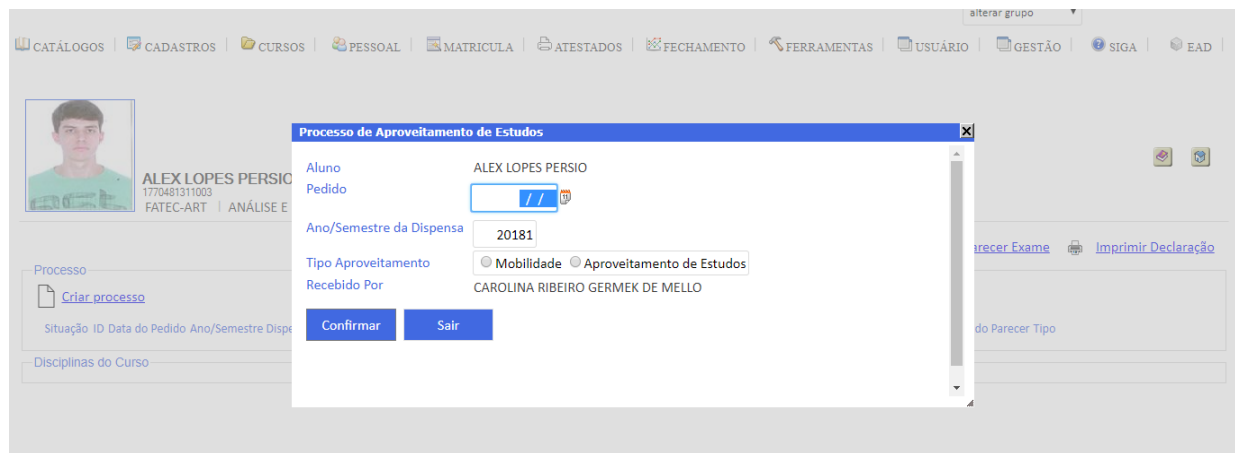
Processo

[Criar processo](#)

Situação ID Data do Pedido Ano/Semestre Dispensa Parecer Recebido por

Disciplinas do Curso


Digite as informações solicitadas e clique em [Confirmar](#):



Após criado o Processo clique sobre a data, no exemplo abaixo: 26/05/2018



Situação	ID	Data do Pedido	Ano/Semestre	Dispensa	Parecer	Recebido por	Data do Parecer Tipo
Aberto	39328	24/05/2018	20181			CAROLINA RIBEIRO GERMEK DE MELLO	// Aproveitamento de Estudos

A interface irá apresentar as disciplinas a serem incluídas no Processo de Aproveitamento de Estudos, selecione a disciplina e clique em  para incluí-la no Processo.



**Aguardar parecer do Coordenador.**


## Aproveitamento de Estudos - Coordenador

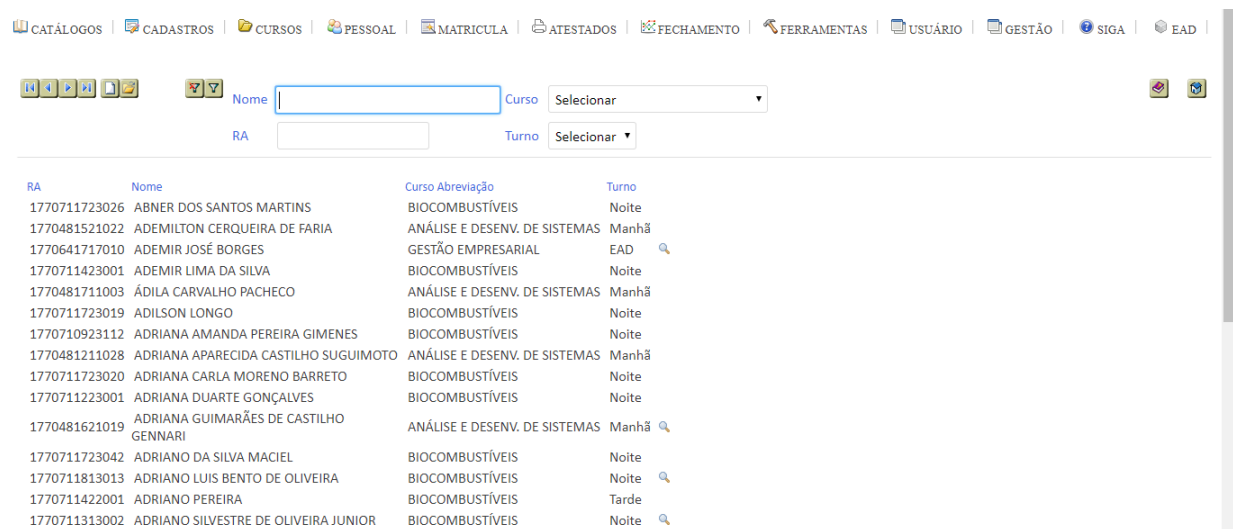
**Coordenador**


## Exame de Proficiência

Para incluir Exame de Proficiência selecione o MENU MATRÍCULA – Pós Matrícula – Exame de Proficiência.



O sistema irá apresentar a interface para criação do processo, selecione o aluno e clique em  para abrir a interface de criação de processo.



Clique em  (protocolo) para incluir um processo.



Ra 1770481521022  
Nome ADEMILTON CERQUEIRA DE FARIA  
Data Nascimento 02/03/1977  
Sexo Masculino



#### Protocolo

Cada processo representa um conjunto de disciplinas que um aluno solicita o Exame Proficiência. Clique no botão acima para criar um novo processo.

Situação Id Data Pedido Recebido Por

#### Disciplina

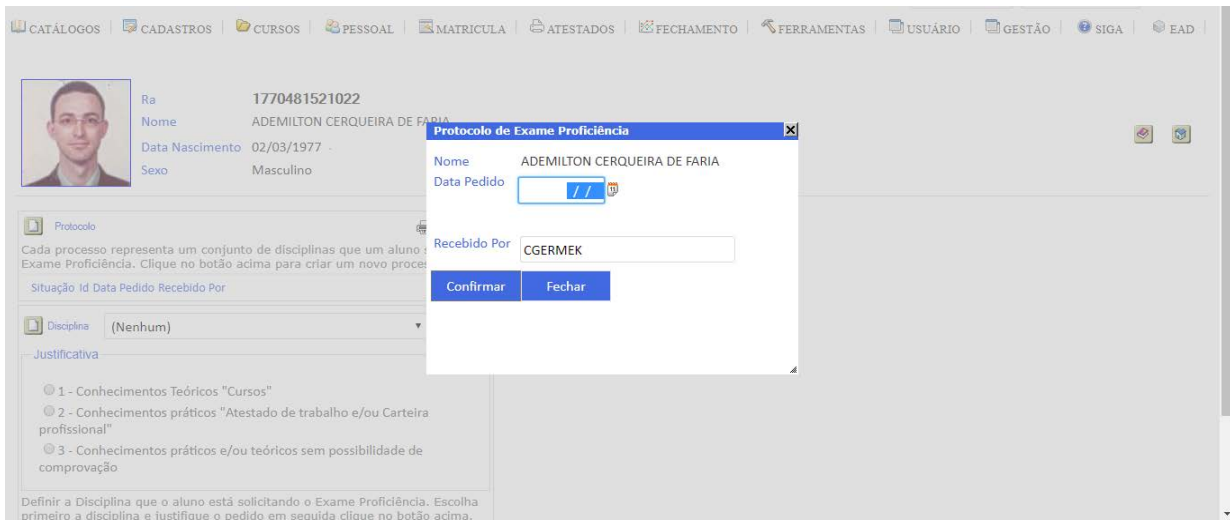
(Nenhum)

#### Justificativa

- 1 - Conhecimentos Teóricos "Cursos"
- 2 - Conhecimentos práticos "Atestado de trabalho e/ou Carteira profissional"
- 3 - Conhecimentos práticos e/ou teóricos sem possibilidade de comprovação

Definir a Disciplina que o aluno está solicitando o Exame Proficiência. Escolha primeiro a disciplina e justifique o pedido em seguida clique no botão acima.


Informe a data e clique em **Confirmar**:



The screenshot shows the 'Protocolo de Exame Proficiência' form with a modal dialog box open. The modal dialog has the following fields:

- Nome: ADEMILTON CERQUEIRA DE FARIA
- Data Pedido:
- Recebido Por:

Buttons: Confirmar, Fechar

Depois clique sobre a data ([17/05/2018](#)), selecione uma disciplina e uma justificativa e clique no botão  para inserir nova disciplina para Aproveitamento de Estudos.



Ra 1770481521022  
 Nome ADEMILTON CERQUEIRA DE FARIA  
 Data Nascimento 02/03/1977  
 Sexo Masculino

**Protocolo**

Cada processo representa um conjunto de disciplinas que um aluno solicita o Exame Proficiência. Clique no botão acima para criar um novo processo.

Situação	Id	Data Pedido	Recebido Por
Aberto	50876	17/05/2018	CGERMEK

**Disciplina** (Nenhum)

**Justificativa**

1 - Conhecimentos Teóricos "Cursos"  
 2 - Conhecimentos práticos "Atestado de trabalho e/ou Carteira profissional"  
 3 - Conhecimentos práticos e/ou teóricos sem possibilidade de comprovação

Definir a Disciplina que o aluno está solicitando o Exame Proficiência. Escolha primeiro a disciplina e justifique o pedido em seguida clique no botão acima.

[Sigla Disciplina](#)

Aguardar parecer do Coordenador.

## Exame de Proficiência - Coordenador

Coordenador

## Desistência de Matrícula

No MENU MATRÍCULA – Pós Matrícula – Desistência de Matrícula, selecione o aluno e clique

na opção  para expandir:

SIGA Sistema Integrado de Gestão Acadêmica

CATÁLOGOS | CADASTROS | CURSOS | PESSOAL | MATRÍCULA | ATESTADOS | FECHAMENTO | FERRAMENTAS | USUÁRIOS | GESTÃO | SIGA

# Linhas Registro Acadêmico

27 Nome

1o Semestre/2018

Em Curso	UNI_Unidade	Id	Turno	RA	Itinerário	Nome
Em Curso	FATEC-ART	Tarde	D71_BIOCOMBUST_T_	1770711512014	D71_BIOCOMBUST_T_1	JORGE MIGUEL DE OLIVEIRA
Em Curso	FATEC-ART	Tarde	D71_BIOCOMBUST_T_	1770711512002	D71_BIOCOMBUST_T_1	ALINI GABRIELA ALVES DE LIMA DE FLAVIS
Em Curso	FATEC-ART	Tarde	D71_BIOCOMBUST_T_	1770711512027	D71_BIOCOMBUST_T_1	EDUARDO JOSÉ DA SILVA
Em Curso	FATEC-ART	Noite	D71_BIOCOMBUST_N_	1770711313048	D71_BIOCOMBUST_N_1	RODRIGO GALHEGO DE CARVALHO
Em Curso	FATEC-ART	Noite	D71_BIOCOMBUST_N_	1770711323012	D71_BIOCOMBUST_N_1	FELIPE ALVES COLON
Em Curso	FATEC-ART	Noite	D71_BIOCOMBUST_N_	1770711413023	D71_BIOCOMBUST_N_1	LEONARDO FELIPE LOPES PEREIRA
Em Curso	FATEC-ART	Noite	D71_BIOCOMBUST_N_	1770711413013	D71_BIOCOMBUST_N_1	ELAINE COSTA VITRO PEREIRA
Em Curso	FATEC-ART	Noite	D71_BIOCOMBUST_N_	1770711413015	D71_BIOCOMBUST_N_1	EVELYN TAMIRES NICOLAU DE OLIVEIRA
Em Curso	FATEC-ART	Noite	D71_BIOCOMBUST_N_	1770711413044	D71_BIOCOMBUST_N_1	RENATA CRISTINA KEIEL ROSSINI
Em Curso	FATEC-ART	Noite	D71_BIOCOMBUST_N_	1770711423021	D71_BIOCOMBUST_N_1	GUSTAVO HENRIQUE DE OLIVEIRA
Em Curso	FATEC-ART	Noite	D71_BIOCOMBUST_N_	1770711423027	D71_BIOCOMBUST_N_1	MARINA CORREIA BRANDAO
Em Curso	FATEC-ART	Noite	D71_BIOCOMBUST_N_	1770711423018	D71_BIOCOMBUST_N_1	EVERALDO GOMES DA COSTA
Em Curso	FATEC-ART	Noite	D71_BIOCOMBUST_N_	1770711423006	D71_BIOCOMBUST_N_1	ANDREA VIEIRA ALCANTARA ZANI
Em Curso	FATEC-ART	Noite	D71_BIOCOMBUST_N_	1770711423011	D71_BIOCOMBUST_N_1	CLEOMAR THOMAZ DA SILVA
Em Curso	FATEC-ART	Noite	D71_BIOCOMBUST_N_	1770711423005	D71_BIOCOMBUST_N_1	ANDRE TIAGO DE OLIVEIRA CANUTO

Depois selecione a disciplina desejada, informe a data e clique em [Desistir](#):

Ra 1770711512027  
 Nome EDUARDO JOSÉ DA SILVA  
 Data Nascimento 15/03/1981  
 Sexo Masculino  
 Usuário 417731784  
 Email Preferencial eddu\_silva@hotmail.com  
 Percentual de Progressão (PP) 77,38  
 Percentual de Rendimento (PR) 7,21

**Matricula Atual**  
 Se o aluno(a) **desistir** de todas as disciplinas que estiver matriculado(a), sua matrícula será efetivamente cancelada.

RA 1770711512027  
 Data Desistência //

Turno Sigla Disciplina Desistência anterior Situação Matricula Desistir  
 Tarde AGA101 Gestão Ambiental e Desenvolvimento Sustentável // Normal

[Desistir](#)  
[Desfazer Desistência](#)

## Desmatricula em Bloco

No MENU MATRÍCULA – Pós Matrícula – Desmatricula em Bloco

SIGA Sistema Integrado de Gestão Acadêmica

CATÁLOGOS | CADASTROS | CURSOS | PESSOAL | MATRÍCULA | ATESTADOS | FECHAMENTO | FERRAMENTAS | USUÁRIOS | GESTÃO | SIGA

Situação Matrícula Não matriculado Curso (Nenhum)  
 Período Oferecimento 20001 Turno (Nenhum)

[desmatricular selecionados](#) | [Desmatricular tudo](#)  
 Matrícula do Aluno  
 Sem/Ano Sigla Cód. Turma Sit. Matrícula Confirmada

Alunos na Situação  
 Cód. Aluno Nome Turno selecao

Selecione os alunos e clique em [desmatricular selecionados](#) ou [Desmatricular tudo](#).

SIGA Sistema Integrado de Gestão Acadêmica

CATÁLOGOS | CADASTROS | CURSOS | PESSOAL | MATRÍCULA | ATESTADOS | FECHAMENTO | FERRAMENTAS | USUÁRIOS | GESTÃO | SIGA

Situação Matrícula Concluída Curso ANÁLISE E DESENV. DE SISTEMAS  
 Período Oferecimento 20181 Turno Manhã

[desmatricular selecionados](#) | [Desmatricular tudo](#)  
 Matrícula do Aluno  
 Sem/Ano Sigla Cód. Turma Sit. Matrícula Confirmada


Alunos na Situação  
 Cód. Aluno Nome Turno selecao

191863	<a href="#">ADILA CARVALHO PACHECO</a>	Manhã	<input type="checkbox"/>
178400	<a href="#">ADRIANA GUIMARÃES DE CASTILHO GENNARI</a>	Manhã	<input type="checkbox"/>
174314	<a href="#">ALBERTO DE MATTOS PIEDADE NETO</a>	Manhã	<input type="checkbox"/>
68509	<a href="#">ALEX LOPES PERSIO</a>	Manhã	<input type="checkbox"/>
225930	<a href="#">ALEX MACHADO BELUZZO</a>	Manhã	<input type="checkbox"/>
212958	<a href="#">ALEX RODRIGUES DE SOUZA</a>	Manhã	<input type="checkbox"/>
195948	<a href="#">ALEXANDRO DO NASCIMENTO ROSSI</a>	Manhã	<input type="checkbox"/>
195510	<a href="#">AMANDA LAÍS CASSIOLATO</a>	Manhã	<input type="checkbox"/>
139860	<a href="#">AMARILDO CLAYTON GODÓI BRILHANTE</a>	Manhã	<input type="checkbox"/>
233373	<a href="#">ANDRE FERNANDES FERREIRA OLIVEIRA</a>	Manhã	<input type="checkbox"/>
210670	<a href="#">ANDRE LUIS JMAI</a>	Manhã	<input type="checkbox"/>
211653	<a href="#">ANDREW FELIPE DE SOUZA</a>	Manhã	<input type="checkbox"/>
225868	<a href="#">ANTONIO MARCOS DA SILVA FILHO</a>	Manhã	<input type="checkbox"/>
146582	<a href="#">ARNON AFONSO GARCEZ DE SOUZA BRITTO</a>	Manhã	<input type="checkbox"/>
218868	<a href="#">AUGUSTO CESAR DEL ANGELO</a>	Manhã	<input type="checkbox"/>
195762	<a href="#">BRUNA DOS SANTOS BERTE</a>	Manhã	<input type="checkbox"/>
234338	<a href="#">BRUNO ALVES DE FRANÇA</a>	Manhã	<input type="checkbox"/>
209796	<a href="#">BRUNO MANOEL FABRI FERREIRA</a>	Manhã	<input type="checkbox"/>



## Trancamento de Matrícula

No MENU MATRÍCULA – Pós Matrícula – Trancamento de Matrícula, selecione o aluno e

clique  em para expandir:

CATÁLOGOS | CADASTROS | CURSOS | PESSOAL | MATRÍCULA | ATESTADOS | FECHAMENTO | FERRAMENTAS | USUÁRIOS | GESTÃO | SIGA

Registro Acadêmico  Turno (Nenhum) Curso (Nenhum) 1o Semestre/2018

Trancado 2	Data Trancamento	Unidade	Curso	Turno	Matriz Curricular	RA	Nome
Em Curso	02/03/2018	FATEC-ART	BIOCOMBUSTÍVEIS	Tarde	D71_BIOCOMBUST_T_	1770711422011	RODRIGO PERES
Em Curso		FATEC-ART	BIOCOMBUSTÍVEIS	Tarde	D71_BIOCOMBUST_T_	1770711512014	JORGE MIGUEL DE OLIVEIRA
Em Curso		FATEC-ART	BIOCOMBUSTÍVEIS	Tarde	D71_BIOCOMBUST_T_	1770711512002	ALINI GABRIELA ALVES DE LIMA DE FLAVIS
Em Curso		FATEC-ART	BIOCOMBUSTÍVEIS	Tarde	D71_BIOCOMBUST_T_	1770711512027	EDUARDO JOSÉ DA SILVA
Em Curso		FATEC-ART	BIOCOMBUSTÍVEIS	Noite	D71_BIOCOMBUST_N_	1770711723001	CICERO AMANCIO DA SILVA GALENO
Em Curso		FATEC-ART	BIOCOMBUSTÍVEIS	Noite	D71_BIOCOMBUST_N_	1770711713043	CLÉBER SILVEIRA MACHADO
Trancado 2	26/03/2018	FATEC-ART	BIOCOMBUSTÍVEIS	Noite	D71_BIOCOMBUST_N_	1770711713047	APARECIDA REGIANE CARDOSO MARQUES
Trancado 1	26/03/2018	FATEC-ART	BIOCOMBUSTÍVEIS	Noite	D71_BIOCOMBUST_N_	1770711713048	DAIANA REGINA DE OLIVEIRA SILVA
Trancado 2	26/03/2018	FATEC-ART	BIOCOMBUSTÍVEIS	Noite	D71_BIOCOMBUST_N_	1770711713030	AMANDA TIEMI NAKAJIMA FERREIRA
Trancado 2	26/03/2018	FATEC-ART	BIOCOMBUSTÍVEIS	Noite	D71_BIOCOMBUST_N_	1770711713031	WESLEY DOUGLAS TOMÁS DE AQUINO
Em Curso		FATEC-ART	BIOCOMBUSTÍVEIS	Noite	D71_BIOCOMBUST_N_	1770711713034	RODRIGO DOS SANTOS NASCIMENTO
Trancado 1	26/03/2018	FATEC-ART	BIOCOMBUSTÍVEIS	Noite	D71_BIOCOMBUST_N_	1770711713037	THIAGO HENRIQUE LOPES VIEIRA
Trancado 1	02/03/2018	FATEC-ART	BIOCOMBUSTÍVEIS	Noite	D71_BIOCOMBUST_N_	1770711713021	ROBSON GUDAITIS FERRO JÚNIOR
Em Curso		FATEC-ART	BIOCOMBUSTÍVEIS	Noite	D71_BIOCOMBUST_N_	1770711713023	RENATO DE SOUZA MIRANDA
Em Curso		FATEC-ART	BIOCOMBUSTÍVEIS	Noite	D71_BIOCOMBUST_N_	1770711713026	RAQUEL JULIANO PEREIRA
Em Curso		FATEC-ART	BIOCOMBUSTÍVEIS	Noite	D71_BIOCOMBUST_N_	1770711713028	ANNE MANOELE GONCALVES

Selecione o artigo, motivo, insira a data e clique em **Trancar**:

Ra: 1770711512027  
 Nome: EDUARDO JOSÉ DA SILVA  
 Data Nascimento: 15/03/1981  
 Sexo: Masculino  
 Usuário: 417791784  
 Email Preferencial: eddu\_silva@hotmail.com  
 Percentual de Progressão (PP): 77,36  
 Percentual de Rendimento (PR): 7,21

Status:

Trancamentos

Situação Situação Data Observação

Total de Trancamentos do Aluno: 0

---

Operação

Artigos

Artigo 23 - O aluno que, por qualquer motivo, não efetuar sua pré-matrícula ou matrícula final em pelo menos uma atividade curricular, terá trancamento automático de sua matrícula naquele semestre letivo na Unidade em que estuda, desde que ainda não tenha usufruído os dois trancamentos previstos neste regulamento

Artigo 35 - O aluno que ingressou na FATEC tem direito, mediante solicitação, a 2 (dois) trancamentos de matrícula consecutivos consecutivos ou não.

Matrícula Atual

Turno Estrutura Sigla Disciplina

AGA101 Gestão Ambiental e Desenvolvimento Sustentável

Total de Disciplinas Matriculadas: 0

Justificativa

Motivo

Falta de base teórica para acompanhar o curso

Falta de interesse/afinidade com o curso

Falta de motivação para continuar

Falta de recursos/infra-estrutura/professores capacitados

Incapacidade para o acompanhamento do processo ensino-aprendizagem

Ingressou em outra escola qualquer

Ingressou em outra faculdade particular

Ingressou em outra faculdade pública

Ingressou na mesma Fatec para fazer o mesmo curso em outro horário (turno)

Incapacidade acadêmica. Este aluno fez quatro vezes

Operação

Data de Trancamento: // /

**Trancar**

## Remanejamento de Vagas

No MENU MATRÍCULA – Pós Matrícula – Remanejamento de Vagas, deverá ser aberto o

Processo de Remanejamento clicando em .

**Pessoas/ Alunos**

RA	Nome	Unidade	Curso	Turno
	EVELINE KATIA DE SOUZA PONTUAL CAVALCANTE			
	JOSE MARCOS IBIAPINO			
	JOYCE DE LIMA FARIA SANCHES			
	NOEMI APARECIDA LARA PEREIRA BORTONE			
	WELINGTON LUIS CODINHOTO GARCIA			
	BRUNA MARTINS ALBUQUERQUE			
	***NÃO MATRICULAR***			
	121.888.934-92			
	10NE DE FATIMA GONCALVES			
	A DEFINIR			
	A DEFINIR			
	A DEFINIR 2			
	A DEFINIR JAC			
	A DEFINIR JAC			
	A DEFINIR JAC 2			
1310621723008	AADANIE REBECA BEZERRA BATISTA	FATEC-ITP	COMÉRCIO EXTERIOR	Noite
	AAGHYDEL MILTON LIMA SOUZA			
	AARAO HENRIQUE OLIVEIRA			
1290931813037	AARAO PEREIRA DA SILVA JUNIOR	FATEC-PGR	PROCESSOS QUIMICOS	Noite
2721211721001	AARON CARGININ	FATEC-SBR	MARKETING	Manhã
17200983	AARON CHAN HO PARK	FATEC-SPO	ANÁLISE E DESENV. DE SISTEMAS	Tarde
	AARON CLAUSS MENEZES			
	AARON SALZANO GENTIL			
	ASITA MURALIKRISHNA			
	ABADE GONZAGA DOS SANTOS FILHO			
	ABLLA CAROLINE RODRIGUES			
	ABDALLAH SANTA&#93;ANNA MERABET			

**Processo Seletivo**

Número de Edital:

Status:  Aberto  Concluído

Curso: (Nenhum)

Status PS Edital	Tipo	Curso	Período
Aberto	03/2018	Entre Instituições	BIOCOMBUSTÍVEIS Noite
Aberto	03/2016	Mudança entre Fatesc	ANÁLISE E DESENV. DE SISTEMAS Manhã
Aberto	03/2015	Portador de Diploma de Nível Superior	GESTÃO EMPRESARIAL EAD
Aberto	02/2018	Mudança de curso e de turno	GESTÃO EMPRESARIAL EAD
Aberto	02/2016	Mudança entre Fatesc	ANÁLISE E DESENV. DE SISTEMAS Manhã

**Vagas Existentes P/ Remanejamento**

Matriz Curricular	Curso	Turno	Vagas P. Seletivo
AR48_ADS_M	ANÁLISE E DESENV. DE SISTEMAS	Manhã	14
D71_BIOCOMBUST_T_	BIOCOMBUSTÍVEIS	Tarde	236
D71_BIOCOMBUST_N_	BIOCOMBUSTÍVEIS	Noite	37
64_GESTEMP_EaD	GESTÃO EMPRESARIAL	EAD	23

Inclua as informações solicitadas e clique em Confirmar:

**Processo Seletivo - Remanejamento de Vagas**

Dados do Edital de Remanejamento de Vagas

Data de Publicação:

Data do Exame:  Horário do Exame:

Data de Publicação da Classificação:

Data da Matrícula:

Identificação

Número do Edital:

Tipo de Remanejamento: Nenhum

Curso: ANÁLISE E DESENV. DE SISTEMAS

Turno: Manhã

Observação:

Após a Criação do Processo deve ser incluído os alunos que farão parte do processo de remanejamento.

# atenção! Cada aluno poderá pleitear apenas

um remanejamento por  
processo  
desencadeado na sua  
Unidade e, se desejar,  
de dois outros  
processos em  
Unidades distintas  
daquela em que está  
matriculado.

**Atenção!** Cada aluno poderá pleitear apenas um remanejamento por processo desencadeado na sua unidade e se desejar, de dois outros processos em unidades distintas daquela em que está matriculado.

Aguardar parecer do Coordenador.

Remanejamento de Vagas - Coordenador

Coordenador

tenção! Cada aluno  
poderá pleitear apenas  
um remanejamento por  
processo  
desencadeado na sua  
Unidade e, se desejar,  
de dois outros  
processos em  
Unidades distintas  
daquela em que está  
matriculado.

#### Remanejamento entre Turnos

No MENU MATRÍCULA – Pós Matrícula – Remanejamento entre Turnos, deverá ser aberto o

Processo Seletivo de Remanejamento clicando em .

Nome

RA	Nome	Unidade	Curso	Turno
1770711723026	ABNER DOS SANTOS MARTINS	FATEC-ART	BIOCOMBUSTÍVEIS	Noite
1770641717010	ADEMAR JOSÉ BORGES	FATEC-ART	GESTÃO EMPRESARIAL	EAD
1770481711003	ADILA CARVALHO RICHICO	FATEC-ART	ANÁLISE E DESENV. DE SISTEMAS	Manhã
1770711723019	ADILSON LÔNGO	FATEC-ART	BIOCOMBUSTÍVEIS	Noite
1770711723020	ADRIANA CARLA MORENO BARRETO	FATEC-ART	BIOCOMBUSTÍVEIS	Noite
1770481021019	ADRIANA GUIMARÃES DE CASTILHO GENIAR	FATEC-ART	ANÁLISE E DESENV. DE SISTEMAS	Manhã
1770711723042	ADRIANO DA SILVA MACIEL	FATEC-ART	BIOCOMBUSTÍVEIS	Noite
1770711813013	ADRIANO LUIS BENTO DE OLIVEIRA	FATEC-ART	BIOCOMBUSTÍVEIS	Noite
1770711813023	ALEXSANDRA FERREIRA VENANCIO	FATEC-ART	BIOCOMBUSTÍVEIS	Noite
1770711813030	ALEXSANDRO CESAR DIAS DA SILVA	FATEC-ART	BIOCOMBUSTÍVEIS	Noite
177048111003	ALEX LOPES PERIGO	FATEC-ART	ANÁLISE E DESENV. DE SISTEMAS	Manhã
177048111000	ALEX MACHADO BELUZZO	FATEC-ART	ANÁLISE E DESENV. DE SISTEMAS	Manhã
1770481721011	ALEX RODRIGUES DE SOUZA	FATEC-ART	ANÁLISE E DESENV. DE SISTEMAS	Manhã
1770711813017	ALEXSANDRE NUNES HARADA	FATEC-ART	BIOCOMBUSTÍVEIS	Noite
1770641517004	ALEXANDRE RENATO GABAS	FATEC-ART	GESTÃO EMPRESARIAL	EAD
1770711013027	ALEXANDRE SOARES GREINGE	FATEC-ART	BIOCOMBUSTÍVEIS	Noite
1770481711028	ALEXANDRO DO NASCIMENTO ROSSI	FATEC-ART	ANÁLISE E DESENV. DE SISTEMAS	Manhã
1770711813026	ALINE CALDAS DIAS	FATEC-ART	BIOCOMBUSTÍVEIS	Noite
1770711813013	ALINE SANTOS DA SILVA	FATEC-ART	BIOCOMBUSTÍVEIS	Noite
1770711512002	ALINI GABRIELA ALVES DE LIMA DE FLAVIS	FATEC-ART	BIOCOMBUSTÍVEIS	Tarde
1770711512019	AMANDA FERREIRA BARONI	FATEC-ART	BIOCOMBUSTÍVEIS	Noite
1770481711025	AMANDA LARI CASSOLATO	FATEC-ART	ANÁLISE E DESENV. DE SISTEMAS	Manhã
1770481521001	AMARILDO CLAYTON GODOI BRILHANTE	FATEC-ART	ANÁLISE E DESENV. DE SISTEMAS	Manhã
1770711813024	ANA CAROLINA DE OLIVEIRA FERREIRA	FATEC-ART	BIOCOMBUSTÍVEIS	Noite
1770711813028	ANA CAROLINA VIANA BRESSA	FATEC-ART	BIOCOMBUSTÍVEIS	Noite
1770711723022	ANDERSON DA SILVA GALVAO	FATEC-ART	BIOCOMBUSTÍVEIS	Noite
1770711723009	ANDRE ANTONIO FORNAZARI	FATEC-ART	BIOCOMBUSTÍVEIS	Noite

**Processo Seletivo**

Número de Edital

Status  Aberto  Concluído

Curso

Status	Pós	Edm	Tipo	Curso	Período
Concluído	02/2014		Mudança de turno em um mesmo curso	BIOCOMBUSTÍVEIS	Noite
Concluído	01/2018		Mudança de turno em um mesmo curso	BIOCOMBUSTÍVEIS	Noite
Concluído	004		Mudança de turno em um mesmo curso	BIOCOMBUSTÍVEIS	Noite
Aberto	003/2013		Mudança de turno em um mesmo curso	BIOCOMBUSTÍVEIS	Noite
Concluído	003		Mudança de turno em um mesmo curso	BIOCOMBUSTÍVEIS	Tarde

**Vagas Existentes P/ Remanejamento**

Matriz Curricular

Matriz Curricular	Curso	Turno	Vagas P. Seletivo
D71_BIOCOMBUST_T	BIOCOMBUSTÍVEIS	Tarde	236
D71_BIOCOMBUST_N	BIOCOMBUSTÍVEIS	Noite	37
ABR4_ADS_M	ANÁLISE E DESENV. DE SISTEMAS	Manhã	14
GA_GESTEMP_EAD	GESTÃO EMPRESARIAL	EAD	23

Inclua as informações solicitadas e clique em **Confirmar**:

Nome

RA	Nome	Unidade	Curso	Turno
1770711723026	ABNER DOS SANTOS MARTINS	FATEC-ART	BIOCOMBUSTÍVEIS	Noite
1770641717010	ADEMAR JOSÉ BORGES	FATEC-ART	GESTÃO EMPRESARIAL	EAD
1770481711003	ADILA CARVALHO RICHICO	FATEC-ART	ANÁLISE E DESENV. DE SISTEMAS	Manhã
1770711723019	ADILSON LÔNGO	FATEC-ART	BIOCOMBUSTÍVEIS	Noite
1770711723020	ADRIANA CARLA MORENO BARRETO	FATEC-ART	BIOCOMBUSTÍVEIS	Noite
1770481021019	ADRIANA GUIMARÃES DE CASTILHO GENIAR	FATEC-ART	ANÁLISE E DESENV. DE SISTEMAS	Manhã
1770711723042	ADRIANO DA SILVA MACIEL	FATEC-ART	BIOCOMBUSTÍVEIS	Noite
1770711813013	ADRIANO LUIS BENTO DE OLIVEIRA	FATEC-ART	BIOCOMBUSTÍVEIS	Noite
1770711813023	ALEXSANDRA FERREIRA VENANCIO	FATEC-ART	BIOCOMBUSTÍVEIS	Noite
1770711813030	ALEXSANDRO CESAR DIAS DA SILVA	FATEC-ART	BIOCOMBUSTÍVEIS	Noite
177048111003	ALEX LOPES PERIGO	FATEC-ART	ANÁLISE E DESENV. DE SISTEMAS	Manhã
177048111000	ALEX MACHADO BELUZZO	FATEC-ART	ANÁLISE E DESENV. DE SISTEMAS	Manhã
1770481721011	ALEX RODRIGUES DE SOUZA	FATEC-ART	ANÁLISE E DESENV. DE SISTEMAS	Manhã
1770711813017	ALEXSANDRE NUNES HARADA	FATEC-ART	BIOCOMBUSTÍVEIS	Noite
1770641517004	ALEXANDRE RENATO GABAS	FATEC-ART	GESTÃO EMPRESARIAL	EAD
1770711013027	ALEXANDRE SOARES GREINGE	FATEC-ART	BIOCOMBUSTÍVEIS	Noite
1770481711028	ALEXANDRO DO NASCIMENTO ROSSI	FATEC-ART	ANÁLISE E DESENV. DE SISTEMAS	Manhã
1770711813026	ALINE CALDAS DIAS	FATEC-ART	BIOCOMBUSTÍVEIS	Noite
1770711813013	ALINE SANTOS DA SILVA	FATEC-ART	BIOCOMBUSTÍVEIS	Noite
1770711512002	ALINI GABRIELA ALVES DE LIMA DE FLAVIS	FATEC-ART	BIOCOMBUSTÍVEIS	Tarde
1770711512019	AMANDA FERREIRA BARONI	FATEC-ART	BIOCOMBUSTÍVEIS	Noite
1770481711025	AMANDA LARI CASSOLATO	FATEC-ART	ANÁLISE E DESENV. DE SISTEMAS	Manhã
1770481521001	AMARILDO CLAYTON GODOI BRILHANTE	FATEC-ART	ANÁLISE E DESENV. DE SISTEMAS	Manhã
1770711813024	ANA CAROLINA DE OLIVEIRA FERREIRA	FATEC-ART	BIOCOMBUSTÍVEIS	Noite
1770711813028	ANA CAROLINA VIANA BRESSA	FATEC-ART	BIOCOMBUSTÍVEIS	Noite
1770711723022	ANDERSON DA SILVA GALVAO	FATEC-ART	BIOCOMBUSTÍVEIS	Noite
1770711723009	ANDRE ANTONIO FORNAZARI	FATEC-ART	BIOCOMBUSTÍVEIS	Noite

**Processo Seletivo - Remanejamento de Vagas**

Dados do Edital de Remanejamento de Vagas

Data de Publicação

Data do Exame  Horário do Exame

Data de Publicação da Classificação

Data da Matrícula

Identificação

Número do Edital

Tipo de Remanejamento


Curso

Turno

Observação

**Confirmar** **Fechar**

Após a Criação do Processo deve ser incluído os alunos que farão parte do processo de remanejamento. Então devemos Criar o Processo de Remanejamento para o Aluno:

Selecione o aluno e clique em  :

Nome

Criar Processo de Remanejamento

RA	Nome	Unidade	Curso	Turno
1770711723026	ABNER DOS SANTOS MARTINS	FATEC-ART	BIOCOMBUSTÍVEIS	Noite
1770641717010	ADEMIR JOSÉ BORGES	FATEC-ART	GESTÃO EMPRESARIAL	EAD
1770481711003	ADILIA CARVALHO PACHECO	FATEC-ART	ANÁLISE E DESENV. DE SISTEMAS	Manhã
1770711723019	ADILSON LONGO	FATEC-ART	BIOCOMBUSTÍVEIS	Noite
1770711723020	ADRIANA CARLA MORENO BARRETO	FATEC-ART	BIOCOMBUSTÍVEIS	Noite
1770481621019	ADRIANA GUIMARÃES DE CASTILHO GENNARI	FATEC-ART	ANÁLISE E DESENV. DE SISTEMAS	Manhã
1770711723042	ADRIANO DA SILVA MACIEL	FATEC-ART	BIOCOMBUSTÍVEIS	Noite
1770711813013	ADRIANO LUIS BENTO DE OLIVEIRA	FATEC-ART	BIOCOMBUSTÍVEIS	Noite
1770711322023	ALESSANDRA PEREIRA VENANCIO	FATEC-ART	BIOCOMBUSTÍVEIS	Noite
1770711322030	ALESSANDRO CESAR DIAS DA SILVA	FATEC-ART	BIOCOMBUSTÍVEIS	Noite
1770481311003	ALEX LOPES PERSEO	FATEC-ART	ANÁLISE E DESENV. DE SISTEMAS	Manhã
1770481811020	ALEX MACHADO BELUZZO	FATEC-ART	ANÁLISE E DESENV. DE SISTEMAS	Manhã
1770481721031	ALEX RODRIGUES DE SOUZA	FATEC-ART	ANÁLISE E DESENV. DE SISTEMAS	Manhã
1770711813017	ALEXANDRE NUMATA HARADA	FATEC-ART	BIOCOMBUSTÍVEIS	Noite
1770641517004	ALEXANDRE RENATO GABAS	FATEC-ART	GESTÃO EMPRESARIAL	EAD
1770711613027	ALEXSANDRE SOARES GRENGE	FATEC-ART	BIOCOMBUSTÍVEIS	Noite
1770481711028	ALEXANDRO DO NASCIMENTO ROSSI	FATEC-ART	ANÁLISE E DESENV. DE SISTEMAS	Manhã
1770711813026	ALINE CALDAS DIAS	FATEC-ART	BIOCOMBUSTÍVEIS	Noite
1770711813023	ALINE SANTOS DA SILVA	FATEC-ART	BIOCOMBUSTÍVEIS	Noite
1770711512002	ALINI GABRIELA ALVES DE LIMA DE FLAVIS	FATEC-ART	BIOCOMBUSTÍVEIS	Tarde
1770711523019	AMANDA FERREIRA BARONI	FATEC-ART	BIOCOMBUSTÍVEIS	Noite
1770481711025	AMANDA LAÍS CASSIOLATO	FATEC-ART	ANÁLISE E DESENV. DE SISTEMAS	Manhã
1770481521001	AMARILDO CLAYTON GODOY BRILHANTE	FATEC-ART	ANÁLISE E DESENV. DE SISTEMAS	Manhã
1770711813034	ANA CAROLINA DE OLIVEIRA FERREIRA	FATEC-ART	BIOCOMBUSTÍVEIS	Noite
1770711813028	ANA CAROLINA VIANA BREDA	FATEC-ART	BIOCOMBUSTÍVEIS	Noite
1770711723022	ANDERSON DA SILVA GALVAO	FATEC-ART	BIOCOMBUSTÍVEIS	Noite
1770711723009	ANDRE ANTONIO FORNAZARI	FATEC-ART	BIOCOMBUSTÍVEIS	Noite

**Processo Seletivo**

Número de Edital


Status  Aberto  Concluído

Curso

Status	PS	Edital	Tipo	Curso	Período
Concluído	02/2014		Mudança de turno em um mesmo curso	BIOCOMBUSTÍVEIS	Noite
Concluído	01/2018		Mudança de turno em um mesmo curso	BIOCOMBUSTÍVEIS	Noite
Concluído	004		Mudança de turno em um mesmo curso	BIOCOMBUSTÍVEIS	Noite
Aberto	003/2019		Mudança de turno em um mesmo curso	BIOCOMBUSTÍVEIS	Noite
Concluído	003		Mudança de turno em um mesmo curso	BIOCOMBUSTÍVEIS	Tarde

Vagas Existentes P/ Remanejamento

Matriz Curricular

Clique no botão  para criar uma nova solicitação:



Ra 1770711723019  
 Nome ADILSON LONGO  
 Data Nascimento 07/01/1965  
 Sexo Masculino

• Para realizar o procedimento de remanejamento de vagas entre turnos, o aluno não poderá estar matriculado em nenhuma disciplina...

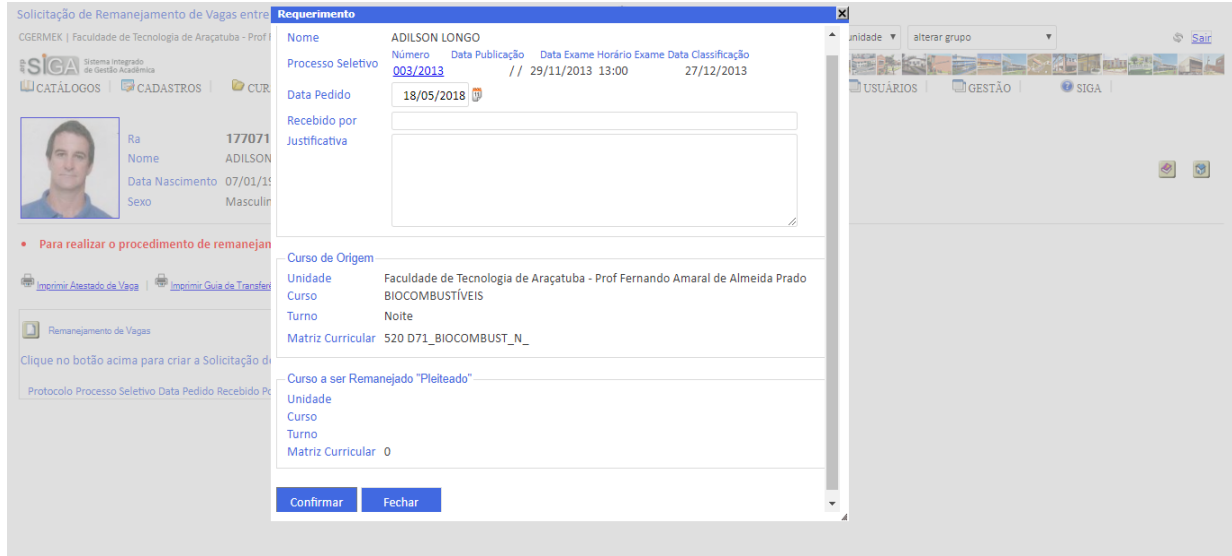
[Imprimir Atestado de Vaga](#) | [Imprimir Guia de Transferência](#) | [Imprimir Solicitação](#)


 Remanejamento de Vagas

Clique no botão acima para criar a Solicitação de Remanejamento


Protocolo Processo Seletivo Data Pedido Recebido Por

Preencha as informações e clique em **Confirmar**:



Depois de criar Remanejamento para todos alunos, deve entrar em Processos de Convocação  e completar o remanejamento, selecione o processo seletivo que criou e verá todos os alunos, selecione um aluno por vez e o botão para realizar o remanejamento, aparecerá um sinal verde ao lado do nome do aluno informando que o remanejamento foi efetuado, se for ao catálogo de alunos verá que o aluno foi remanejado, então deve rematricular o aluno agora já no novo turno.

OBS: Não esqueça de Desmatarricular todos os alunos que estão matriculados para iniciar o remanejamento.

Para ver os processos abertos e fechados clique em  :

## Cancelamento

No MENU MATRÍCULA – Pós Matrícula – Cancelamento – Cancelamento de Ingressantes

SIGA Cancelamento Ingressantes CGERMEK | Faculdade de Tecnologia de Araçatuba - Prof Fernando Amaral de Almeida Prado | Desenvolvedor | Academico

alterar unidade | alterar grupo | Sair

CATÁLOGOS | CADASTROS | CURSOS | PESSOAL | MATRÍCULA | ATESTADOS | FECHAMENTO | FERRAMENTAS | USUÁRIOS | GESTÃO | SIGA

Curso: (Nenhum) | Turno: (Nenhum) | Matriz: (Nenhum) | Período Oferecimento Atual: 20181

Esquema para Realização do Cancelamento de Alunos Ingressantes

```

    graph TD
      subgraph "Secretaria Acadêmica"
        A[Calendário Escolar  
Definição da data de início e término das aulas no referido semestre] --> B[Cancelamento Ingressantes  
Realização do cancelamento de ingressantes]
        B --> C[Envio de Email  
Confirmação do cancelamento pelo estudante]
      end
      subgraph "Professor"
        D[Plano de Ensino  
Definição dos planos de ensino das disciplinas do primeiro semestre] --> E[Plano de Ensino  
Distribuição das aulas das disciplinas do primeiro semestre]
        E --> F[Chamada On-line  
Realização das chamadas on-line nas disciplinas do primeiro semestre]
      end
      A --> B
      D --> B
      E --> B
      F --> B
      B --> C
      C --> G[Aluno Ingressante]
  
```

Realização da Chamada On-line

Semanas: Disciplina 1ª Semana 2ª Semana

Calendário Escolar

Datas: Início Aula 15/02/18 | Limite Cancelamento 02/03/18

## No MENU MATRÍCULA – Pós Matrícula – Cancelamento – Cancelamento de Matrícula

SIGA Cancelamento de Matrícula CGERMEK | Faculdade de Tecnologia de Araçatuba - Prof Fernando Amaral de Almeida Prado | Desenvolvedor | Academico

alterar unidade | alterar grupo | Sair

CATÁLOGOS | CADASTROS | CURSOS | PESSOAL | MATRÍCULA | ATESTADOS | FECHAMENTO | FERRAMENTAS | USUÁRIOS | GESTÃO | SIGA

Registro Acadêmico:  | Turno: (Nenhum) | Curso: (Nenhum)

Nome:  | Cancelados em: 1o Semestre/2018

	Unidade	Turno	Curso	RA	Nome	Semestres Cursados	Ciclo Atual	Data Cancelamento
Em Curso	FATEC-ART	Noite	BIOCOMBUSTÍVEIS	1770711723026	ABNER DOS SANTOS MARTINS	1	2	//
Cancelado	FATEC-ART	Tarde	BIOCOMBUSTÍVEIS	1770710812001	ADALBERTO TERUO IKARI	0	1	30/01/13
Cancelado	FATEC-ART	Tarde	BIOCOMBUSTÍVEIS	1770711322015	ADAO JOSE DOS SANTOS VIEIRA	0	1	05/03/15
Cancelado	FATEC-ART	Manhã	ANÁLISE E DESENV. DE SISTEMAS	1770481121033	ADAO RODRIGUES	0	1	15/07/13
Cancelado	FATEC-ART	Manhã	ANÁLISE E DESENV. DE SISTEMAS	1770481221001	ADAUTO MARQUES CARDOSO	0	1	07/01/13
Trancado 2	FATEC-ART	Manhã	ANÁLISE E DESENV. DE SISTEMAS	1770481521022	ADEMILTON CERQUEIRA DE FARIA	4	4	//
Em Curso	FATEC-ART	EAD	GESTÃO EMPRESARIAL	1770641717010	ADEMIR JOSÉ BORGES	2	2	//
Concluído	FATEC-ART	Noite	BIOCOMBUSTÍVEIS	1770711423001	ADEMIR LIMA DA SILVA	6	6	//
Cancelado	FATEC-ART	Noite	BIOCOMBUSTÍVEIS	1770710913040	ADERVAL CAMILO DE SOUZA	0	5	06/08/14
Em Curso	FATEC-ART	Manhã	ANÁLISE E DESENV. DE SISTEMAS	1770481711003	ÁDILA CARVALHO PACHECO	2	3	//
Cancelado	FATEC-ART	Noite	BIOCOMBUSTÍVEIS	1770711523032	ADILSON CESAR DA SILVA	0	8	31/12/15




## MENU ATESTADOS


### Atestados e Declarações


Para a impressão de atestados MENU ATESTADOS – Atestados e Declarações – Atestados e Declarações.

The screenshot shows the top navigation bar of the SIGA system with the following items: CATÁLOGOS, CADASTROS, CURSOS, PESSOAL, MATRICULA, ATESTADOS, FECHAMENTO, FERRAMENTAS, USUÁRIOS, GESTÃO, and SIGA. The 'ATESTADOS' menu is expanded, showing sub-options: 'Atestados e Declarações', 'Configuração Expedição de Documentos', and 'Expedição de Documentos'. The 'Atestados e Declarações' sub-menu is further expanded, showing options like 'senha', 'pergunta', 'email', 'Notícias', 'Assinar Canais', 'Canal Superintendência', 'Canal CESU', 'FATEC Eventos', and 'SIGA News'.

Selecione o aluno desejado e clique em  para expandir:

The screenshot shows the 'Registro Acadêmico' page in the SIGA system. The 'Situação Curso' dropdown is set to 'Em Curso'. The page displays the name of the director, LUZIA APARECIDA BARBOSA BERTOLUCCI, and the director's name, GIULIANO PIERRE ESTEVAM. Below this is a table of academic records for the selected student.

	RA	Curso	Abreviação	Turno	Nome	Data Conclusão
	Em Curso	1770711723026	BIOCOMBUSTÍVEIS	Noite	ABNER DOS SANTOS MARTINS	//
	Em Curso	1770641717010	GESTÃO EMPRESARIAL	EAD	ADEMIR JOSÉ BORGES	//
	Em Curso	1770481711003	ANÁLISE E DESENV. DE SISTEMAS	Manhã	ÁDILA CARVALHO PACHECO	//
	Em Curso	1770711723019	BIOCOMBUSTÍVEIS	Noite	ADILSON LONGO	//
	Em Curso	1770711723020	BIOCOMBUSTÍVEIS	Noite	ADRIANA CARLA MORENO BARRETO	//
	Em Curso	1770481621019	ANÁLISE E DESENV. DE SISTEMAS	Manhã	ADRIANA GUIMARÃES DE CASTILHO GENNARI	//
	Em Curso	1770711723042	BIOCOMBUSTÍVEIS	Noite	ADRIANO DA SILVA MACIEL	//

Selecione um registro do aluno e depois clique sobre  para selecionar o tipo de atestado desejado:

Em Curso	1770711723019	FATEC ART	BIOCOMBUSTÍVEIS	Noite	D71_BIOCOMBUST_N_	Tecnologia em Biocombustíveis_D71_Noite	97,14	10,00
----------	---------------	--------------	-----------------	-------	-------------------	---	-------	-------

<b>Atestados e Declarações</b>	<b>Responsáveis</b>	<input type="checkbox"/> Com Endereço
<b>MATRÍCULA</b>	LUZIA APARECIDA BARBOSA BERTOLUCCI	<input type="checkbox"/> Com Portaria
<a href="#">Atestado Matrícula Ingressante</a>	DSAcad	Ciclo <input type="text" value="6"/>
<a href="#">Atestado Matrícula Ingressante Portaria</a>	GIULIANO PIERRE ESTEVAM	Quantidade de Atestados <input type="text" value="1"/>
<input type="checkbox"/> Declaração Matrícula	Diretor	
<input type="checkbox"/> Declaração Matrícula com Portaria de Autorização		
<a href="#">Formulário Matrícula Ingressante</a>		
<input type="checkbox"/> Atestado Matrícula Simples		
<input type="checkbox"/> Atestado Matrícula Simples com Portaria de Autorização		
<input type="checkbox"/> Atestado Matrícula Período Oferecimento		
<input type="checkbox"/> Atestado de Matrícula com Disciplinas		
<a href="#">Declaração de Cancelamento</a>		
<a href="#">Declaração de Trancamento</a>		
<input type="checkbox"/> Atestado de Período		
<input type="checkbox"/> Atestado de Período com Estágio		
<input type="checkbox"/> Atestado de Frequência		
<input type="checkbox"/> Declaração para fins de estágio		
<input type="checkbox"/> Atestado Matrícula CNPJ		
<input type="checkbox"/> Prontuário		
<input type="checkbox"/> Guia de Transferência		
<input type="checkbox"/> Atestado Geral		

O Sistema irá gerar o Atestado escolhido.

## MENU FECHAMENTO

### MENU FECHAMENTO – Fechamento de Período

Período de Lançamento

Fechamento Semestre

Processo de Revisão de Médias/Faltas/Exame Geral

### MENU FECHAMENTO – Relatórios Finais

Lista Médias Finais

Consulta Médias Finais