

RES: Solicitação de Prorrogação de Proposta - Pregão 081/2023 - Centro Paula Souza

Alexandre GRava <alexandre@progridior.com.br>

Qui, 11/01/2024 12:22

Para:UGAF - Núcleo de Licitações <nucleodelicitacoes@cps.sp.gov.br>

📎 2 anexos (17 MB)

doc07071020240111121648.pdf; doc07071120240111121658.pdf;

FAVOR CONFIRMAR RECEBIMENTO

Prezados(as), Bom dia,

Conforme solicitação, encaminhamos por meio deste os documentos solicitados:

1- Carta de Prorrogação de validade da proposta

2- anexos III (PLANILHA ORÇAMENTÁRIA), IV (DEMONSTRATIVO DE BDI), V (DEMONSTRATIVO DE ENCARGOS SOCIAIS) e o anexo VI (MODELO DE PROPOSTA)

3- indicação e os dados do representante da empresa que irá assinar a Ata de Registro de Preços.**Guilherme Leme Perazza****RG nº 28.791.158-5****CPF nº 291.397.058-38****Administrador**

At



Alexandre Grava

Departamento Comercial

Tel: (11) 5543-5022

De: UGAF - Núcleo de Licitações <nucleodelicitacoes@cps.sp.gov.br>**Enviada em:** quinta-feira, 11 de janeiro de 2024 10:03**Para:** alexandre@progridior.com.br**Assunto:** Solicitação de Prorrogação de Proposta - Pregão 081/2023 - Centro Paula Souza**Prioridade:** Alta

Bom dia!

Prezados,

Referente ao processo **136.00004528/2023-35**, do Pregão Eletrônico: **081/2023** da oferta de compra **482801480622023OC00077** cujo objeto é a **CONSTITUIÇÃO DE SISTEMA DE REGISTRO DE PREÇOS PARA A EXECUÇÃO DE SERVIÇOS COMUNS DE ENGENHARIA DE BAIXA COMPLEXIDADE, CONSISTENTES EM MANUTENÇÃO, CONSERVAÇÃO E REPAROS DE PEQUENO PORTE NOS PRÉDIOS DAS ETEC'S, FATEC'S E ADMINISTRAÇÃO CENTRAL VINCULADOS AO CEETEPS, COM FORNECIMENTO DE MATERIAIS E MÃO DE OBRA.**

Vimos por meio desta consultar o representante legal da empresa **CONSTRUTORA PROGREDIOR LTDA – C.N.P.J. nº 56.838.949/0001-10**, sobre a possibilidade de **prorrogação da validade da proposta** oferecida no referido certame para o **Lote 11**,

no valor **R\$ 9.760.000,00 (nove milhões, setecentos e sessenta mil reais)**, por um **período de 60 (sessenta) dias corridos**, haja vista esta ser a oferta mais vantajosa do certame supracitado, conforme julgamento efetuado pela Comissão Especial de Licitação.

Para tanto, solicitamos o envio, por e-mail, no endereço eletrônico: nucleodelicitacoes@cps.sp.gov.br, dos anexos III (PLANILHA ORÇAMENTÁRIA), IV (DEMONSTRATIVO DE BDI), V (DEMONSTRATIVO DE ENCARGOS SOCIAIS) e o anexo VI (MODELO DE PROPOSTA) apresentados na sessão pública com a data atualizada e a assinatura manuscrita ou eletrônica do representante legal da empresa.

Solicitamos também a indicação e os dados do representante da empresa que irá assinar a Ata de Registro de Preços.

O indicado deverá providenciar o cadastro sistema SEI para realizar a assinatura da ata e dos contratos eletronicamente.

Link de acesso ao cadastro:

<https://portal.sei.sp.gov.br/usuario-externo/>

Desde já agradeço e fico no aguardo dos arquivos.

Atenciosamente,



As informações contidas nesta mensagem e em seus arquivos anexos são destinadas exclusivamente ao (s) endereço (s) acima indicado (s) e podem conter informações confidenciais. Se você não for o destinatário autorizado a recebê-la, favor retorná-la ao remetente e depois apagá-la definitivamente. Nesse caso, é proibido por lei qualquer uso ou divulgação das informações.

Ao
Centro Paula Souza


PREGÃO ELETRÔNICO Nº 081/2023
PROCESSO CEETEPS-SEI 136.00004528/2023-35

Objeto: CONSTITUIÇÃO DE SISTEMA DE REGISTRO DE PREÇOS PARA A EXECUÇÃO DE SERVIÇOS COMUNS DE ENGENHARIA DE BAIXA COMPLEXIDADE, CONSISTENTES EM MANUTENÇÃO, CONSERVAÇÃO E REPAROS DE PEQUENO PORTE NOS PRÉDIOS DAS ETEC'S, FATEC'S E ADMINISTRAÇÃO CENTRAL VINCULADOS AO CEETEPS, COM FORNECIMENTO DE MATERIAIS E MÃO DE OBRA.

Prezados Senhores,

Empresa Construtora Progridior Ltda., com sede na Rua Michigan, 135 – Brooklin Novo, São Paulo/SP, inscrita no CNPJ nº 56.838.949/0001-10, neste ato por seu representante legal o Sr. Alexandre Grava, RG nº 18.701.793-1 SSP/SP, CPF nº 112.231.638-06, vem pela presente, prorrogar a validade de sua proposta, por mais 60 (sessenta) dias a contar da presente data.

São Paulo, 11 de janeiro de 2024.



Construtora Progridior Ltda
Alexandre Grava
RG 18.701.793-1
CPF 112.231.638-06
Procurador

**ANEXO VI
MODELO DE PROPOSTA**

LOTE 11 - RANCHARIA

**PREGÃO ELETRÔNICO Nº 081/2023
PROCESSO CEETEPS-SEI 136.00004528/2023-35
OFERTA DE COMPRA Nº 482801480622023OC00077**

OBJETO: CONSTITUIÇÃO DE SISTEMA DE REGISTRO DE PREÇOS PARA EXECUÇÃO DE SERVIÇOS COMUNS DE ENGENHARIA DE BAIXA COMPLEXIDADE, CONSISTENTES EM MANUTENÇÃO, CONSERVAÇÃO E REPAROS DE PEQUENO PORTE NOS PRÉDIOS DAS ETEC'S, FATEC'S E ADMINISTRAÇÃO CENTRAL VINCULADOS AO CEETEPS, COM FORNECIMENTO DE MATERIAIS E MÃO DE OBRA.

**CONSTRUTORA PROGREDIOR LTDA
CNPJ/MF empresa nº 56.838.949/0001-10
Inscrição Estadual nº 111.683.968.110 Estado São Paulo
Inscrição Municipal nº 9.379.322-7 Município São Paulo
Endereço Rua Michigan, 135 – Brooklin Novo – São Paulo / SP – CEP 04566-000
Telefone (11) 5543-5022 Fax (11) 5543-5022**

Após analisarmos minuciosamente todo o conteúdo do Edital e seus Anexos e termos tomado conhecimento do local e de todas as condições e obrigações para a execução do objeto, propomos executar o objeto licitado, sob nossa integral responsabilidade, pelo valor total de **R\$ 9.760.000,00 (Nove milhões setecentos e sessenta mil reais)**, já computado o BDI, nos termos da planilha orçamentaria e dos anexos que constituem parte indissociável desta proposta de preços.

Esta proposta é válida pelo prazo de 60 (sessenta) dias, nos termos do item 3.4 do edital.

Percentual total de encargos sociais: 120,87%.
Percentual total do BDI (Bonificação de Despesas Indiretas): 23,00%.

São Paulo, 11 de janeiro de 2024.



Alexandre Grava
R.G. Nº 18.701.793-1
CPF: 112.231.638.06
Procurador

PLANILHA ORÇAMENTÁRIA GERAL

OBJETO: Registro de Preços para execução de serviços técnicos de engenharia de baixa complexidade, consistentes em manutenção, conservação e reparos de pequeno porte nos prédios das ETECS, FATECS e Administração Central vinculados ao CEETEPS, com fornecimento de materiais e mão de obra

LOTE 11 - REF.: RANCHARIA E DEMAIS LOCALIDADES PERTENCENTE AO LOTE (ANEKO EDITAL)										
ETAPA	SUB-ETAPA	ITEM	DESCRIÇÃO DOS SERVIÇOS	UNID.	QUANT.	CUSTO UNITÁRIO (S/ BDI)	CUSTO TOTAL (S/BDI)	BDI %	PREÇO UNITÁRIO (C/ BDI) (R\$)	PREÇO TOTAL (C/ BDI) (R\$)
01 SERVIÇOS INICIAIS		01	01 SERVIÇOS INICIAIS							14.452,63
01 SERVIÇOS INICIAIS	LIMPEZAS DO TERRENO	01.01	RETIRANDO A VEGETAÇÃO, TRONCOS ATÉ 5CM DE DIÂMETRO E RASPAGEM	M2	40,00	3,76	150,40	23,00	4,62	184,80
01 SERVIÇOS INICIAIS	LIMPEZAS DO TERRENO	01.02	CORTE RASO, RECORTE E REMOÇÃO DE ÁRVORES 5CM<DIAM<15CM	UN	1,00	106,80	106,80	23,00	131,36	131,36
01 SERVIÇOS INICIAIS	LIMPEZAS DO TERRENO	01.03	CORTE RASO, RECORTE E REMOÇÃO DE ÁRVORES 15CM<DIAM<30CM	UN	1,00	544,74	544,74	23,00	670,03	670,03
01 SERVIÇOS INICIAIS	MOVIMENTOS DE TERRA MANUAL	01.04	CORTE E ATERRO DENTRO DA OBRA COM TRANSPORTE INTERNO	M3	4,00	47,10	188,40	23,00	57,33	231,72
01 SERVIÇOS INICIAIS	MOVIMENTOS DE TERRA MANUAL	01.05	CORTE COM RETIRADA POR CAMINHAO NOS PRIMEIROS 100 M	M3	4,00	48,44	193,76	23,00	59,58	238,32
01 SERVIÇOS INICIAIS	MOVIMENTOS DE TERRA MANUAL	01.06	ATERRO COM TRANSPORTE POR CAMINHAO NOS PRIMEIROS 100 M	M3	4,00	48,44	193,76	23,00	59,58	238,32
01 SERVIÇOS INICIAIS	SERVIÇOS DE COMPLEMENTOS EXTERNOS	01.07	TAPUME H=225CM APOIADO NO TERRENO E PINTURA LATEX FACE EXTERNA COM LOGOTIPO	M	32,00	96,88	3.099,52	23,00	119,14	3.812,48
01 SERVIÇOS INICIAIS	SERVIÇOS DE COMPLEMENTOS EXTERNOS	01.08	TAPUME H=225CM ENGASTADO NO TERRENO E PINTURA LATEX FACE EXTERNA CO LOGOTIPO	M	80,00	90,01	7.272,80	23,00	111,82	8.945,80
02 INFRAESTRUTURA		02	02 INFRAESTRUTURA							153.828,30
02 INFRAESTRUTURA	ESCAVAÇÕES	02.01	ESCAVAÇÃO MANUAL - PROFUNDIDADE ATÉ 1.80 M	M3	40,00	75,36	3.014,40	23,00	92,69	3.707,60
02 INFRAESTRUTURA	ESCAVAÇÕES	02.02	ESCAVAÇÃO MANUAL - PROFUNDIDADE ALEM DE 1.80 M	M3	8,00	84,78	678,24	23,00	104,28	834,24
02 INFRAESTRUTURA	ESCAVAÇÕES	02.03	ESCORAMENTO DE TERRA CONTÍNUO	M2	8,00	204,89	1.639,92	23,00	252,14	2.017,12
02 INFRAESTRUTURA	ESCAVAÇÕES	02.04	ESCORAMENTO DE TERRA DESCONTÍNUO	M2	8,00	104,59	836,72	23,00	128,65	1.029,20
02 INFRAESTRUTURA	ESCAVAÇÕES	02.05	APILOAMENTO PARA SIMPLES REGULARIZAÇÃO	M2	496,00	7,53	3.734,88	23,00	9,26	4.592,96
02 INFRAESTRUTURA	ESCAVAÇÕES	02.06	LASTRO DE PEDRA BRITADA - 5CM	M2	496,00	9,79	4.856,84	23,00	12,04	5.971,84
02 INFRAESTRUTURA	ESCAVAÇÕES	02.07	LASTRO DE CONCRETO - 5 CM	M2	80,00	37,95	3.036,00	23,00	46,19	3.995,20
02 INFRAESTRUTURA	ESCAVAÇÕES	02.08	REATERRO INTERNO APLIADO	M3	24,00	56,52	1.356,48	23,00	69,52	1.588,48
02 INFRAESTRUTURA	ESCAVAÇÕES	02.09	REATERRO COM ADIÇÃO DE 2% DE CIMENTO	M3	8,00	177,46	1.419,68	23,00	218,28	1.746,24
02 INFRAESTRUTURA	FUNDAÇÕES PROFUNDAS	02.10	BROCA DE CONCRETO DE DIÂMETRO 25CM - INCL ARRANQUES	M	99,00	78,63	7.767,66	23,00	96,96	9.308,16
02 INFRAESTRUTURA	FUNDAÇÕES PROFUNDAS	02.11	BROCA DE CONCRETO DE DIÂMETRO 30CM - INCL ARRANQUES	M	96,00	116,77	11.209,92	23,00	143,63	13.788,48
02 INFRAESTRUTURA	FORMAS	02.12	FORMA DE MADEIRA MACIÇA	M2	128,00	85,21	10.906,88	23,00	164,81	13.415,68
02 INFRAESTRUTURA	ARMADURAS	02.13	ACO CA 50 (A OU B) FYK= 500 M PA	KG	800,00	13,10	10.480,00	23,00	16,11	12.888,00
02 INFRAESTRUTURA	ARMADURAS	02.14	ACO CA 60 (A OU B) FYK= 600 M PA	KG	640,00	13,43	8.595,20	23,00	16,52	10.572,80
02 INFRAESTRUTURA	ARMADURAS	02.15	TELA ARMADURA (MALHA ACO CA 60 FYK= 600 M PA)	KG	1.600,00	12,46	19.936,00	23,00	15,33	24.528,00
02 INFRAESTRUTURA	CONCRETOS	02.16	CONCRETO DOSADO E LANÇADO FCK=20MPA	M3	4,00	498,22	1.992,88	23,00	612,81	2.451,24
02 INFRAESTRUTURA	CONCRETOS	02.17	CONCRETO DOSADO E LANÇADO FCK=25MPA	M3	8,00	527,24	4.217,92	23,00	648,51	5.188,08
02 INFRAESTRUTURA	CONCRETOS	02.18	CONCRETO DOSADO E LANÇADO FCK=30MPA	M3	2,00	540,30	1.080,60	23,00	664,57	1.329,14
02 INFRAESTRUTURA	CONCRETOS	02.19	CONCRETO DOSADO, BOMBEADO E LANÇADO FCK=25MPA	M3	8,00	553,37	4.426,96	23,00	680,65	5.445,20
02 INFRAESTRUTURA	CONCRETOS	02.20	CONCRETO DOSADO, BOMBEADO E LANÇADO FCK=30MPA	M3	2,00	575,30	1.150,60	23,00	707,82	1.415,24
02 INFRAESTRUTURA	CONCRETOS	02.21	CONCRETO GROUT, PREPARADO NO LOCAL, LANÇADO E ADENSADO	M3	8,00	516,60	4.132,80	23,00	635,42	5.083,36
02 INFRAESTRUTURA	EMBASAMENTOS	02.22	ALVENARIA EMBASAMENTO TJOLO BARRO MACIÇO E = 1/2 TJOLO	M2	8,00	116,50	932,00	23,00	143,30	1.146,40
02 INFRAESTRUTURA	EMBASAMENTOS	02.23	ALVENARIA EMBASAMENTO TJOLO BARRO MACIÇO E = 1 TJOLO	M2	16,00	208,00	3.328,00	23,00	255,84	4.093,44
02 INFRAESTRUTURA	EMBASAMENTOS	02.24	ALVENARIA EMBASAMENTO BLOCO CONCRETO ESTRUTURAL 14X19X39CM CLASSE A	M2	8,00	88,76	710,08	23,00	109,17	873,36
02 INFRAESTRUTURA	EMBASAMENTOS	02.25	ALVENARIA EMBASAMENTO BLOCO CONCRETO ESTRUTURAL 19X19X39CM CLASSE A	M2	8,00	113,41	907,28	23,00	139,49	1.115,92
02 INFRAESTRUTURA	IMPERMEABILIZAÇÕES	02.26	IMPERM RESP ALV EMBAS COM ARGAM CIM-AREIA 1:3 CONTENDO HIDROFUGO	M2	8,00	56,29	450,32	23,00	69,24	553,92
02 INFRAESTRUTURA	IMPERMEABILIZAÇÕES	02.27	IMPERM RESP ALV EMBAS C/ CIM-AREIA 1-3 HIDROFUGO/TINTA BETUMINOSA	M2	80,00	79,69	6.391,20	23,00	98,26	7.860,80
02 INFRAESTRUTURA	DEMOLICOES	02.28	DEMOLIÇÃO DE CONCRETO SIMPLES (MANUAL)	M3	16,00	207,24	3.315,84	23,00	254,91	4.078,56
02 INFRAESTRUTURA	DEMOLICOES	02.29	DEMOLIÇÃO DE LASTRO DE CONCRETO SIMPLES (MANUAL)	M3	4,00	244,92	979,68	23,00	301,25	1.205,00
02 INFRAESTRUTURA	DEMOLICOES	02.30	DEMOLIÇÃO DE ALVENARIA DE FUNDAÇÃO (MANUAL)	M3	16,00	113,04	1.808,64	23,00	139,04	2.224,64
03 SUPERESTRUTURA		03	03 SUPERESTRUTURA							137.316,26
03 SUPERESTRUTURA	FORMAS	03.01	FORMAS DE MADEIRA MACIÇA	M2	200,00	122,41	24.482,00	23,00	150,56	30.112,00
03 SUPERESTRUTURA	FORMAS	03.02	FORMAS PLANAS PLASTIFICADA PARA CONCRETO APARENTE	M2	136,00	144,44	19.643,84	23,00	177,66	24.161,76
03 SUPERESTRUTURA	FORMAS	03.03	CIMBRAMENTO DE MADEIRA	M3	96,00	41,67	4.000,32	23,00	51,25	4.920,00
03 SUPERESTRUTURA	ARMADURAS	03.04	ACO CA 50 (A OU B) FYK= 500 M PA	KG	800,00	13,10	10.480,00	23,00	16,11	12.888,00
03 SUPERESTRUTURA	ARMADURAS	03.05	ACO CA 60 (A OU B) FYK= 600 M PA	KG	640,00	13,43	8.595,20	23,00	16,52	10.572,80
03 SUPERESTRUTURA	ARMADURAS	03.06	TELA ARMADURA (MALHA ACO CA 60 FYK= 600 M PA)	KG	240,00	12,46	2.990,40	23,00	15,33	3.679,20
03 SUPERESTRUTURA	CONCRETOS	03.07	CONCRETO DOSADO E LANÇADO FCK= 20 M PA	M3	4,00	498,22	1.992,88	23,00	612,81	2.451,24
03 SUPERESTRUTURA	CONCRETOS	03.08	CONCRETO DOSADO E LANÇADO FCK=25 MPA	M3	8,00	527,24	4.217,92	23,00	648,51	5.188,08
03 SUPERESTRUTURA	CONCRETOS	03.09	CONCRETO DOSADO E LANÇADO FCK=30MPA	M3	4,00	540,30	2.161,20	23,00	664,57	2.658,28
03 SUPERESTRUTURA	CONCRETOS	03.10	CONCRETO PREPARADO NO LOCAL CIAGREGADO LEVE P/ENCHIMENTO	M3	2,00	857,15	1.714,30	23,00	1.091,19	2.182,38
03 SUPERESTRUTURA	CONCRETOS	03.11	ESCORAMENTO METÁLICO PARA VIGAS ALTURA ATÉ 3,20M ESPACAMENTO MENOR OU IGUAL 80CM	M	4,00	69,20	276,80	23,00	85,12	340,48
03 SUPERESTRUTURA	ESTRUTURAS METÁLICAS	03.12	DESMONTAGEM DE ESTRUTURA METÁLICA	KG	800,00	4,02	3.216,00	23,00	4,94	3.952,00
03 SUPERESTRUTURA	ESTRUTURAS DE MADEIRA	03.13	PILAR DE MADEIRA (PASSAGEM COBERTA)	UN	8,00	357,08	2.856,64	23,00	439,21	3.513,68
03 SUPERESTRUTURA	ESTRUTURAS DE MADEIRA	03.14	VIGA DE MADEIRA 6X12 CM (PASSAGEM COBERTA)	M	160,00	42,62	6.819,20	23,00	52,67	8.427,20
03 SUPERESTRUTURA	ESTRUTURAS DE MADEIRA	03.15	VIGA DE MADEIRA 6X16 CM (PASSAGEM COBERTA)	M	56,00	58,11	3.254,16	23,00	71,48	4.002,88
03 SUPERESTRUTURA	DEMOLICOES	03.16	DEMOLIÇÃO DE CONCRETO INCLUINDO REVESTIMENTOS (MANUAL)	M3	2,00	376,80	753,60	23,00	463,46	926,92
03 SUPERESTRUTURA	DEMOLICOES	03.17	DEMOLIÇÃO DE LAJES MISTAS OU PRÉ-MOLDADAS INCLUINDO REVESTIMENTOS (MANUAL)	M2	8,00	28,26	226,08	23,00	34,76	278,08
03 SUPERESTRUTURA	SERVIÇOS AUXILIARES	03.18	DEFINIÇÃO E DEMARCAÇÃO DA ÁREA DE REPARO, COM DISCO DE CORTE	M	800,00	5,08	4.064,00	23,00	6,25	5.000,00
03 SUPERESTRUTURA	SERVIÇOS AUXILIARES	03.19	ESCARIFICAÇÃO MANUAL (CORTE DE CONCRETO) ATÉ 3CM DE PROFUNDIDADE	M2	1,00	188,40	188,40	23,00	231,73	231,73
03 SUPERESTRUTURA	SERVIÇOS AUXILIARES	03.20	ESCARIFICAÇÃO COM DISCO DE DESBASTE ATÉ 0,5CM DE PROFUNDIDADE	M2	1,00	27,55	27,55	23,00	33,89	33,89
03 SUPERESTRUTURA	SERVIÇOS AUXILIARES	03.21	ESCARIFICAÇÃO MECÂNICA CORTE DE CONCRETO ATÉ 3,0CM PROFUNDIDADE	M2	1,00	125,51	125,51	23,00	154,38	154,38
03 SUPERESTRUTURA	SERVIÇOS AUXILIARES	03.22	DEMOLIÇÃO C/ MATELETES PNEUMÁTICOS ATÉ 5,0CM DE PROFUNDIDADE	M2	1,00	256,61	256,61	23,00	315,63	315,63
03 SUPERESTRUTURA	SERVIÇOS AUXILIARES	03.23	ESCARIFICAÇÃO MECÂNICA CORTE CONCRETO C/REBARBADORES ELETR ATÉ 5,0C	M2	1,00	209,20	209,20	23,00	257,32	257,32



LOTE 11 - REF.: RANCHARIA E DEMAIS LOCALIDADES PERTENCENTE AO LOTE (ANEXO EDITAL)

ETAPA	SUB-ETAPA	ITEM	DESCRIÇÃO DOS SERVIÇOS	UNID.	QUANT.	CUSTO UNITÁRIO (S/BDI)	CUSTO TOTAL (S/BDI)	BDI %	PREÇO UNITÁRIO (C/BDI) (R\$)	PREÇO TOTAL (C/BDI) (R\$)
03 SUPERESTRUTURA	SERVIÇOS AUXILIARES	03.24	LIXAMENTO ELETRICO DE ARMADURA C/ESCOVA CIRCULAR	M	1,00	5,45	5,45	23,00	6,70	6,70
03 SUPERESTRUTURA	SERVIÇOS AUXILIARES	03.25	ESCOVAMENTO MANUAL	M2	1,00	7,53	7,53	23,00	9,26	9,26
03 SUPERESTRUTURA	SERVIÇOS AUXILIARES	03.26	PREPARAÇÃO DO SUBSTRATOS POR SATURACAO COM AGUA	M2	1,00	7,19	7,19	23,00	8,84	8,84
03 SUPERESTRUTURA	SERVIÇOS AUXILIARES	03.27	PREPARAÇÃO DO SUBSTRATO POR APOICAMENTO MANUAL DA SUPERFICIE	M2	1,00	47,10	47,10	23,00	57,93	57,93
03 SUPERESTRUTURA	SERVIÇOS AUXILIARES	03.28	REPAROS SUPERF ARGAM MONOCOMP CIMENTO C/POLIMEROS (1,0-ESP<3,0CM)	M2	1,00	228,59	228,59	23,00	281,17	281,17
03 SUPERESTRUTURA	SERVIÇOS AUXILIARES	03.29	REPAROS SUPERF ARGAM BICOMP CIMENTO C/POLIMERO ACRILICO (1,0-ESP<3,0C	M2	1,00	372,11	372,11	23,00	457,70	457,70
03 SUPERESTRUTURA	SERVIÇOS AUXILIARES	03.30	REPAROS SUPERF ARGAM BICOMP CIMENTO C/POLIMERO ACRILICO E FIBRA SINT (1,0-ESP<3,0CM)	M2	1,00	406,44	406,44	23,00	499,92	499,92
03 SUPERESTRUTURA	SERVIÇOS AUXILIARES	03.31	REPAROS SUPERF LOCALIZ, ARGAM POLIMERICA BASE EPOXI (0,5-ESP<1,5CM)	M2	1,00	806,55	806,55	23,00	992,06	992,06
03 SUPERESTRUTURA	SERVIÇOS AUXILIARES	03.32	REPAROS SUPERF LOCALIZ ARGAM POLIMERICA BASE POLIESTER (0,5-ESP<1,5CM)	M2	1,00	459,77	459,77	23,00	565,52	565,52
03 SUPERESTRUTURA	SERVIÇOS AUXILIARES	03.33	REPAROS SUPERF ARGAM BICOMP CIMENTO C/POLIMERO ACRILICO E FIBRA SINT (1,0-ESP<5,0CM)	M2	1,00	579,14	579,14	23,00	712,34	712,34
03 SUPERESTRUTURA	SERVIÇOS AUXILIARES	03.34	REPAROS SUPERF ESTUCAM CORRETIVO ARGAM BICOMP CIMENTO C/POLIMERO ACRILICO E FIBRA SINT ESP<5MM	M2	1,00	82,76	82,76	23,00	101,79	101,79
03 SUPERESTRUTURA	SERVIÇOS AUXILIARES	03.35	REPAROS DE JUNTAS C/ARGAM MONOCOMP CIMENTO C/POLIMEROS	M2	1,00	260,94	260,94	23,00	320,96	320,96
03 SUPERESTRUTURA	SERVIÇOS AUXILIARES	03.36	REPAROS EM JUNTAS, C/ARGAM BASE EPOXI P/ESP ATE 1,5CM	M2	1,00	838,89	838,89	23,00	1.031,83	1.031,83
03 SUPERESTRUTURA	SERVIÇOS AUXILIARES	03.37	JUNTAS C/ELASTOMEROS POLISSULFETOS OU BOR SILICONE SEC TRANSV 2X2CM	D3	1,00	242,99	242,99	23,00	298,88	298,88
03 SUPERESTRUTURA	SERVIÇOS AUXILIARES	03.38	PROTECAO DE ARMADURAS COM TINTA DE ALTO TEOR DE ZINCO	M	1,00	5,46	5,46	23,00	6,72	6,72
03 SUPERESTRUTURA	SERVIÇOS AUXILIARES	03.39	ARGAMASSA OU CONCRETO DE REPARO COM INIBIDORES DE CORROSAO	M3	1,00	1.288,38	1.288,38	23,00	1.584,71	1.584,71
03 SUPERESTRUTURA	SERVIÇOS AUXILIARES	03.40	EMENDA POR TRASPASSE, PARA RECONSTITUICAO DA SECÃO DA ARMADURA	KG	80,00	14,67	1.173,60	23,00	18,04	1.443,20
03 SUPERESTRUTURA	SERVIÇOS AUXILIARES	03.41	LIXAMENTO MANUAL	M2	80,00	10,99	879,20	23,00	13,52	1.081,60
03 SUPERESTRUTURA	SERVIÇOS AUXILIARES	03.42	LIXAMENTO GROSSO OU FINO COM LIXADORA ELETRICA	M2	80,00	16,33	1.306,40	23,00	20,09	1.607,20
04 ALVENARIA E ELEMENTOS DIVISÓRIOS		04	04 ALVENARIA E ELEMENTOS DIVISÓRIOS							239.231,08
04 ALVENARIA E ELEMENTOS DIVISÓRIOS	ALVENARIAS	04.01	ALVENARIA DE TIJOLO DE BARRO MACICO E=1/4 TIJOLO	M2	8,00	67,45	539,60	23,00	82,96	663,68
04 ALVENARIA E ELEMENTOS DIVISÓRIOS	ALVENARIAS	04.02	ALVENARIA DE TIJOLO DE BARRO MACICO E=1/2 TIJOLO	M2	8,00	116,50	932,00	23,00	143,30	1.146,40
04 ALVENARIA E ELEMENTOS DIVISÓRIOS	ALVENARIAS	04.03	ALVENARIA DE TIJOLO DE BARRO MACICO E=1 TIJOLO	M2	16,00	211,88	3.390,08	23,00	260,61	4.160,76
04 ALVENARIA E ELEMENTOS DIVISÓRIOS	ALVENARIAS	04.04	ALVENARIA DE TIJOLO DE BARRO A VISTA E=1 TIJOLO	M2	16,00	444,28	7.108,48	23,00	546,46	8.743,36
04 ALVENARIA E ELEMENTOS DIVISÓRIOS	ALVENARIAS	04.05	ALVENARIA DE TIJOLO LAMINADO A VISTA E=1/2 TIJOLO	M2	8,00	227,20	1.817,60	23,00	279,46	2.235,68
04 ALVENARIA E ELEMENTOS DIVISÓRIOS	ALVENARIAS	04.06	ALVENARIA DE TIJOLO LAMINADO A VISTA E=1 TIJOLO	M2	8,00	412,72	3.301,76	23,00	507,65	4.061,20
04 ALVENARIA E ELEMENTOS DIVISÓRIOS	ALVENARIAS	04.07	ALVENARIA DE BLOCOS DE CONCRETO E=9CM CLASSE C	M2	16,00	69,06	1.104,96	23,00	84,94	1.359,04
04 ALVENARIA E ELEMENTOS DIVISÓRIOS	ALVENARIAS	04.08	ALVENARIA DE BLOCO DE CONCRETO 14X19X39 CM CLASSE C	M2	152,00	82,31	12.511,12	23,00	101,24	15.388,48
04 ALVENARIA E ELEMENTOS DIVISÓRIOS	ALVENARIAS	04.09	ALVENARIA DE BLOCO DE CONCRETO 19X19X39 CM CLASSE C	M2	8,00	99,00	799,20	23,00	122,88	963,04
04 ALVENARIA E ELEMENTOS DIVISÓRIOS	ALVENARIAS	04.10	ALVENARIA DE BLOCO CERAMICO PORTANTE E=14CM	M2	104,00	75,89	7.802,56	23,00	93,34	9.707,36
04 ALVENARIA E ELEMENTOS DIVISÓRIOS	ALVENARIAS	04.11	ALVENARIA DE BLOCO CERAMICO PORTANTE E=19CM	M2	16,00	88,59	1.417,44	23,00	108,97	1.743,52
04 ALVENARIA E ELEMENTOS DIVISÓRIOS	ALVENARIAS	04.12	CONCRETO GROUT, PREPARADO NO LOCAL, LANÇADO E ADENSADO	M3	48,00	516,60	24.796,80	23,00	635,42	30.500,16
04 ALVENARIA E ELEMENTOS DIVISÓRIOS	ALVENARIAS	04.13	ARMADURA CA 50 PARA PAREDE AUTO-PORTANTE	KG	280,00	13,10	3.668,00	23,00	18,11	4.510,80
04 ALVENARIA E ELEMENTOS DIVISÓRIOS	ALVENARIAS	04.14	ARMADURA CA 60 PARA PAREDE AUTO-PORTANTE	KG	8,00	13,43	107,44	23,00	16,52	132,16
04 ALVENARIA E ELEMENTOS DIVISÓRIOS	ALVENARIAS	04.15	ALVENARIA AUTO-PORTANTE: BLOCO CONCRETO ESTRUTURAL DE 14X19X39CM CLASSE B	M2	88,00	88,89	7.822,32	23,00	109,33	9.621,04
04 ALVENARIA E ELEMENTOS DIVISÓRIOS	ALVENARIAS	04.16	ALVENARIA AUTO-PORTANTE: BLOCO CONCRETO ESTRUTURAL DE 19X19X39CM CLASSE B	M2	56,00	112,50	6.300,00	23,00	138,38	7.749,28
04 ALVENARIA E ELEMENTOS DIVISÓRIOS	ALVENARIAS	04.17	VERGACINTA EM BLOCO DE CONCRETO CANALETA - 14 CM	M	432,00	39,79	17.189,28	23,00	48,94	21.142,08
04 ALVENARIA E ELEMENTOS DIVISÓRIOS	ALVENARIAS	04.18	VERGACINTA EM BLOCO DE CONCRETO CANALETA - 19 CM	M	184,00	44,89	8.259,76	23,00	55,21	10.158,64
04 ALVENARIA E ELEMENTOS DIVISÓRIOS	ALVENARIAS	04.19	ALVENARIA DE CONCRETO CELULAR - BLOCOS E=7,5CM	M2	8,00	102,07	816,56	23,00	125,55	1.004,40
04 ALVENARIA E ELEMENTOS DIVISÓRIOS	ALVENARIAS	04.20	ALVENARIA DE CONCRETO CELULAR BLOCOS E=15CM	M2	8,00	188,38	1.507,04	23,00	231,71	1.853,68
04 ALVENARIA E ELEMENTOS DIVISÓRIOS	ALVENARIAS	04.21	ALVENARIA DE TIJOLO CERAMICO FURADO (BAIANO) ESP.NOM. 10 CM	M2	24,00	79,11	1.898,64	23,00	97,31	2.335,44
04 ALVENARIA E ELEMENTOS DIVISÓRIOS	ALVENARIAS	04.22	ALVENARIA DE TIJOLO CERAMICO FURADO (BAIANO) ESP.NOM. 12,5 CM	M2	32,00	90,97	2.911,04	23,00	111,89	3.590,48
04 ALVENARIA E ELEMENTOS DIVISÓRIOS	ALVENARIAS	04.23	ALVENARIA DE TIJOLO CERAMICO FURADO (BAIANO) ESP.NOM 15 CM	M2	32,00	74,15	2.372,80	23,00	91,20	2.918,40
04 ALVENARIA E ELEMENTOS DIVISÓRIOS	ALVENARIAS	04.24	ALVENARIA DE TIJOLO CERAMICO FURADO (BAIANO) ESP.NOM. 20 CM	M2	16,00	89,53	1.432,48	23,00	110,12	1.761,92
04 ALVENARIA E ELEMENTOS DIVISÓRIOS	ELEMENTOS VAZADOS	04.25	ELEMENTO VAZADO DE BLOCO DE CONCRETO 19X19X39CM CLASSE C	M2	24,00	95,70	2.296,80	23,00	117,71	2.825,04



LOTE 11 - REF.: RANCHARIA E DEMAIS LOCALIDADES PERTENCENTE AO LOTE (ANEXO EDITAL)

ETAPA	SUB-ETAPA	ITEM	DESCRIÇÃO DOS SERVIÇOS	UNID.	QUANT.	CUSTO UNITÁRIO (C/ BDI)	CUSTO TOTAL (S/BDI)	BDI %	PREÇO UNITÁRIO (C/ BDI) (R\$)	PREÇO TOTAL (C/ BDI) (R\$)
04 ALVENARIA E ELEMENTOS DIVISÓRIOS	ELEMENTOS VAZADOS	04.26	ELEMENTO VAZADO DE BLOCOS CERAMICOS DE VEDAÇÃO	M2	8,00	148,64	1.189,12	23,00	182,83	1.462,64
04 ALVENARIA E ELEMENTOS DIVISÓRIOS	ELEMENTOS VAZADOS	04.27	ELEMENTO VAZADO CERAMICO 18X18X7CM	M2	2,00	442,54	885,08	23,00	544,32	1.088,64
04 ALVENARIA E ELEMENTOS DIVISÓRIOS	PLACAS DIVISÓRIAS	04.28	DV-01 DIVISÓRIA DE GRANILITE - LATERAL ABERTA	M	4,00	548,14	2.192,56	23,00	674,21	2.696,84
04 ALVENARIA E ELEMENTOS DIVISÓRIOS	PLACAS DIVISÓRIAS	04.29	DV-02 DIVISÓRIA DE GRANILITE - LATERAL FECHADA	M	4,00	548,14	2.192,56	23,00	674,21	2.696,84
04 ALVENARIA E ELEMENTOS DIVISÓRIOS	PLACAS DIVISÓRIAS	04.30	DV-03 DIVISÓRIA DE GRANILITE - FRONTAL	M	4,00	1.798,30	7.193,20	23,00	2.211,91	8.847,64
04 ALVENARIA E ELEMENTOS DIVISÓRIOS	PLACAS DIVISÓRIAS	04.31	DV-04 DIVISÓRIA DE GRANILITE - ANTEPARO	M	4,00	574,90	2.299,60	23,00	707,13	2.826,52
04 ALVENARIA E ELEMENTOS DIVISÓRIOS	PLACAS DIVISÓRIAS	04.32	DV-07 DIVISÓRIA DE GRANILITE	M2	4,00	188,82	755,28	23,00	232,25	929,00
04 ALVENARIA E ELEMENTOS DIVISÓRIOS	PLACAS DIVISÓRIAS	04.33	PLACAS DE CONCRETO - ESPESURA 5 CM	M2	4,00	318,33	1.273,32	23,00	391,55	1.506,20
04 ALVENARIA E ELEMENTOS DIVISÓRIOS	PLACAS DIVISÓRIAS	04.34	DIVISÓRIA CHAPA FIBRA MAD PRENS BP/PAINELVIDRO/VENTIL PERM E=35MM	M2	4,00	237,90	951,60	23,00	292,62	1.170,48
04 ALVENARIA E ELEMENTOS DIVISÓRIOS	PLACAS DIVISÓRIAS	04.35	DV-05 DIVISÓRIA PARA SALA DE INFORMÁTICA	M2	4,00	157,00	628,00	23,00	193,11	772,44
04 ALVENARIA E ELEMENTOS DIVISÓRIOS	PLACAS DIVISÓRIAS	04.36	DIVISÓRIA DE PLACA DE GESSO ACARTONADO STANDARD 15MM ESPESURA 100/70 COM LÂ MINERAL FORNECIDA E INSTALADA	M2	12,00	189,11	2.269,32	23,00	232,61	2.791,32
04 ALVENARIA E ELEMENTOS DIVISÓRIOS	PLACAS DIVISÓRIAS	04.37	DIVISÓRIA DE PLACA DE GESSO ACARTONADO STANDARD 15MM ESPESURA 120/90 COM LÂ MINERAL FORNECIDA E INSTALADA	M2	12,00	176,48	2.117,76	23,00	217,07	2.604,84
04 ALVENARIA E ELEMENTOS DIVISÓRIOS	DEMOLICOES	04.38	DEMOLIÇÃO DE ALVENARIAS EM GERAL E ELEMENTOS VAZADOS, INCL REVESTIMENTOS	M3	8,00	87,23	697,84	23,00	107,29	858,32
04 ALVENARIA E ELEMENTOS DIVISÓRIOS	DEMOLICOES	04.39	DEMOLIÇÃO DE DIVISÓRIAS DE MADEIRA INCLUINDO ENTARUGAMENTO	M2	8,00	5,65	45,20	23,00	6,95	55,60
04 ALVENARIA E ELEMENTOS DIVISÓRIOS	DEMOLICOES	04.40	DEMOLIÇÃO DE DIVISÓRIAS EM PLACAS PARA SANITÁRIOS	M2	8,00	5,65	45,20	23,00	6,95	55,60
04 ALVENARIA E ELEMENTOS DIVISÓRIOS	DEMOLICOES	04.41	DEMOLIÇÃO DE PLACAS DE FIBRO CIMENTO	M2	8,00	6,87	54,96	23,00	8,45	67,60
04 ALVENARIA E ELEMENTOS DIVISÓRIOS	RETIRADAS	04.42	RETIRADA DE DIVISÓRIAS EM CHAPAS DE MADEIRA, INCLUSIVE ENTARUGAMENTO	M2	16,00	13,75	220,00	23,00	16,91	270,56
04 ALVENARIA E ELEMENTOS DIVISÓRIOS	RETIRADAS	04.43	RETIRADA DE DIVISÓRIAS EM CHAPA DE MADEIRA, EXCLUSIVE ENTARUGAMENTO	M2	8,00	4,58	36,64	23,00	5,83	45,04
04 ALVENARIA E ELEMENTOS DIVISÓRIOS	RETIRADAS	04.44	RETIRADA DE PAINÉIS DIVISÓRIAS COM MONTANTES METÁLICAS	M2	8,00	6,21	49,68	23,00	7,64	61,12
04 ALVENARIA E ELEMENTOS DIVISÓRIOS	RECOLOCAÇÕES DE ALVENARIA E OUTROS ELEMENTOS DIVISÓRIOS	04.45	RECOLOCAÇÃO DE DIVISÓRIAS EM CHAPAS DE MADEIRA INCLUSIVE ENTARUGAMENTO	M2	8,00	53,06	424,48	23,00	65,20	522,08
04 ALVENARIA E ELEMENTOS DIVISÓRIOS	RECOLOCAÇÕES DE ALVENARIA E OUTROS ELEMENTOS DIVISÓRIOS	04.46	RECOLOCAÇÃO DE PAINÉIS DIVISÓRIOS COM MONTANTES METÁLICAS	M2	8,00	41,34	330,72	23,00	50,85	406,80
04 ALVENARIA E ELEMENTOS DIVISÓRIOS	SERVIÇOS DE ALVENARIA E OUTROS ELEMENTOS DIVISÓRIOS - CONSERVAÇÃO	04.47	DIVISÓRIAS DE CHAPAS DIVULX OU SIMILAR	M2	8,00	168,92	1.351,36	23,00	207,77	1.862,16
04 ALVENARIA E ELEMENTOS DIVISÓRIOS	SERVIÇOS PARA FECHAMENTOS	04.48	FD-07 FECHAM DIVIS/BL CONCRETO/REV CHAP GROSSO FACE EXT H=185CM/SAPAT	M	8,00	527,67	4.221,36	23,00	649,03	5.192,24
04 ALVENARIA E ELEMENTOS DIVISÓRIOS	SERVIÇOS PARA FECHAMENTOS	04.49	FD-08 FECHAM DIVIS/BL CONCRETO/REV CHAP GROSSO FACE EXT H=185CM/BROCA	M	8,00	625,50	5.004,00	23,00	769,37	6.154,96
04 ALVENARIA E ELEMENTOS DIVISÓRIOS	SERVIÇOS PARA FECHAMENTOS	04.50	FD-13 FECHAMENTO DIV/BL CONCR/SEM REVESTIMENTO (H=185CM/SAPATA)	M	8,00	506,60	4.052,80	23,00	623,12	4.984,96
04 ALVENARIA E ELEMENTOS DIVISÓRIOS	SERVIÇOS PARA FECHAMENTOS	04.51	FD-16 FECHAMENTO DIVIS/BL CONCRETO/REVEST CHAPISCO FINO H=235CM/BROCA	M	8,00	763,63	6.109,04	23,00	939,26	7.514,08
04 ALVENARIA E ELEMENTOS DIVISÓRIOS	SERVIÇOS PARA FECHAMENTOS	04.52	PORTÃO EM CHAPA DE AÇO	M2	2,00	1.068,11	2.136,22	23,00	1.313,78	2.627,56
04 ALVENARIA E ELEMENTOS DIVISÓRIOS	SERVIÇOS PARA FECHAMENTOS	04.53	GRADIL ELETROFUNDIDO GALV. COM PINTURA ELETROSTATICA 62X132MM BARRA 25X2MM	M2	2,00	501,97	1.003,94	23,00	617,42	1.234,84
04 ALVENARIA E ELEMENTOS DIVISÓRIOS	SERVIÇOS PARA FECHAMENTOS	04.54	VERGACINTA EM BLOCO DE CONCRETO CANALETA 14X19X39CM	M	32,00	51,77	1.656,64	23,00	63,68	2.037,76
04 ALVENARIA E ELEMENTOS DIVISÓRIOS	SERVIÇOS PARA FECHAMENTOS	04.55	VERGACINTA EM BLOCO DE CONCRETO CANALETA 18X19X39CM	M	56,00	44,80	2.513,84	23,00	55,21	3.091,76
04 ALVENARIA E ELEMENTOS DIVISÓRIOS	SERVIÇOS DE QUADRAS DE ESPORTES	04.56	FQ-02 ALAMBRADO SOBRE DIVISA	M2	80,00	184,47	14.757,60	23,00	226,90	18.152,00
04 ALVENARIA E ELEMENTOS DIVISÓRIOS	SERVIÇOS COMPLEMENTARES - CONSERVAÇÃO	04.57	PINGADEIRA PARA MUROS DE ALVENARIA	M	40,00	91,17	3.646,80	23,00	112,14	4.485,60
05 COBERTURA		05	05 COBERTURA							812.026,10
05 COBERTURA	ESTRUTURAS DE COBERTURA	05.001	EM TESOOURAS PARA TELHAS CERAMICAS - VAOS ATE 7,00 M	M2	80,00	186,14	14.891,20	23,00	228,95	18.316,00
05 COBERTURA	ESTRUTURAS DE COBERTURA	05.002	EM TESOOURAS PARA TELHAS CERAMICAS - VAOS DE 7,01 A 10,00 M	M2	80,00	197,85	15.828,00	23,00	243,36	19.468,80
05 COBERTURA	ESTRUTURAS DE COBERTURA	05.003	EM TESOOURAS PARA TELHAS CERAMICAS - VAOS DE 10,01 A 13,00 M	M2	48,00	209,55	10.058,40	23,00	257,75	12.372,00
05 COBERTURA	ESTRUTURAS DE COBERTURA	05.004	EM TESOOURAS PARA TELHAS CERAMICAS - VAOS DE 13,01 A 16,00 M	M2	40,00	228,50	9.140,00	23,00	281,06	11.242,40
05 COBERTURA	ESTRUTURAS DE COBERTURA	05.005	EM TESOOURAS PARA TELHAS OND CIM-AM/ALPLAST - VAOS ATE 7,00 M	M2	96,00	133,02	12.769,92	23,00	163,61	15.706,56
05 COBERTURA	ESTRUTURAS DE COBERTURA	05.006	EM TESOOURAS PARA TELHAS OND CIM-AM/ALPLAST - VAOS DE 7,01 A 10,00 M	M2	104,00	144,73	15.051,92	23,00	178,02	18.514,08
05 COBERTURA	ESTRUTURAS DE COBERTURA	05.007	EM TESOOURAS PARA TELHAS OND CIM-AM/ALPLAST - VAOS DE 10,01 A 13,00 M	M2	8,00	156,44	1.251,52	23,00	192,42	1.539,36
05 COBERTURA	ESTRUTURAS DE COBERTURA	05.008	EM TERCAS PARA TELHAS CERAMICAS	M2	224,00	104,12	23.322,88	23,00	128,07	28.687,68
05 COBERTURA	ESTRUTURAS DE COBERTURA	05.009	EM TERCAS PARA TELHAS DE CIM-AM/ALPLAST	M2	232,00	32,91	7.635,12	23,00	40,48	9.391,36




LOTE 11 - REF.: RANCHARIA E DEMAIS LOCALIDADES PERTENCENTE AO LOTE (ANEXO EDITAL)

ETAPA	SUB-ETAPA	ITEM	DESCRIÇÃO DOS SERVIÇOS	UNID.	QUANT.	CUSTO UNITÁRIO (S/ BDI)	CUSTO TOTAL (S/BDI)	BDI %	PREÇO UNITÁRIO (C/ BDI) (R\$)	PREÇO TOTAL (C/ BDI) (R\$)
05 COBERTURA	ESTRUTURAS DE COBERTURA	05.010	EM TERÇAS PARA TELHAS TRAPEZOIDAIS	M2	56,00	22,82	1.268,72	23,00	27,82	1.557,92
05 COBERTURA	ESTRUTURAS DE COBERTURA	05.011	PECAS DE MADEIRA MACICA	M3	1,00	6.355,88	6.355,88	23,00	7.817,73	7.817,73
05 COBERTURA	COBERTURAS	05.012	TELHA DE POLIESTER (PERFIL DA ONDULADA CRFS) - E=1,2MM	M2	40,00	89,69	3.587,60	23,00	110,32	4.412,80
05 COBERTURA	COBERTURAS	05.013	TELHA CERAMICA TIPO FRANCESA	M2	8,00	77,36	618,88	23,00	95,15	761,20
05 COBERTURA	COBERTURAS	05.014	TELHA CERAMICA TIPO PAULISTA	M2	8,00	136,26	1.090,08	23,00	167,60	1.340,80
05 COBERTURA	COBERTURAS	05.015	TELHA CERAMICA TIPO PLAN	M2	120,00	124,30	14.916,00	23,00	152,89	18.348,80
05 COBERTURA	COBERTURAS	05.016	TELHA CERAMICA TIPO ROMANA	M2	104,00	58,64	6.098,56	23,00	72,13	7.501,52
05 COBERTURA	COBERTURAS	05.017	TELHA GALVALUME / ACO GALV PINT 1 FACE PO OU COIL-COATING ONDULADA CRFS E=0,65MM	M2	192,00	128,37	24.647,04	23,00	157,90	30.316,80
05 COBERTURA	COBERTURAS	05.018	TELHA GALVALUME / ACO GALV PINT 1 FACE PO/COIL-COATING TRAPEZ H=40MM E=0,65MM	M2	320,00	149,02	47.686,40	23,00	183,29	58.652,80
05 COBERTURA	COBERTURAS	05.019	TELHA GALVALUME / ACO GALV ACAB. NATURAL ONDULADA CRFS E=0,65MM	M2	88,00	112,81	9.927,28	23,00	138,76	12.210,88
05 COBERTURA	COBERTURAS	05.020	TELHA GALVALUME / ACO GALV ACABAMENTO NATURAL TRAPEZ H=40MM E=0,65MM	M2	304,00	111,33	33.844,32	23,00	136,94	41.829,76
05 COBERTURA	COBERTURAS	05.021	TELHA GALVALUME / ACO GALV ACABAMENTO NATURAL TRAPEZ H=100MM E=0,65MM	M2	200,00	125,73	25.146,00	23,00	154,65	30.930,00
05 COBERTURA	COBERTURAS	05.022	TELHA GALVALUME / ACO GALV SANDUICHE E=50MM (PUR) / (PIR) TRAPEZ H=40MM NAS DUAS FACES E= 0,50MM COM PINT FACES APARENTES.	M2	120,00	316,20	37.944,00	23,00	388,93	46.671,80
05 COBERTURA	COBERTURAS	05.023	TELHA GALVALUME / ACO GALV SANDUICHE E=50MM (PUR) / (PIR) SUPERIOR TRAPEZ H=40MM / INFERIOR PLANO E= 0,50MM COM PINT FACES APARENTES	M2	120,00	182,87	21.944,40	23,00	224,93	26.991,80
05 COBERTURA	PECAS PARA COBERTURA	05.024	CUMEEIRA E ESPIGAO EMBOCADOS PARA TELHA CERAMICA	M	184,00	33,84	6.226,56	23,00	41,62	7.658,08
05 COBERTURA	PECAS PARA COBERTURA	05.025	CUMEEIRA ACO PINT PO/COIL-COATING PERFIL OND/TRAP E=0,65MM H ATE 40MM	M	48,00	122,81	5.894,88	23,00	151,06	7.250,88
05 COBERTURA	PECAS PARA COBERTURA	05.026	CUMEEIRA ACO GALV PINT PO/COIL-COATING PERFIL TRAPEZ H=100MM E=0,65MM	M	16,00	138,32	2.213,12	23,00	170,13	2.722,08
05 COBERTURA	PECAS PARA COBERTURA	05.027	CUMEEIRA DE ACO NATURAL LISA OU LISA DENTADA E=0,5MM	M	16,00	61,09	977,44	23,00	75,14	1.202,24
05 COBERTURA	PECAS PARA COBERTURA	05.028	CUMEEIRA DE ACO NATURAL PERFIL ONDUL OU TRAP E=0,65MM H ATE 40MM	M	24,00	153,17	3.676,08	23,00	189,40	4.521,60
05 COBERTURA	PECAS PARA COBERTURA	05.029	CUMEEIRA DE ACO GALV NATURAL PERFIL TRAP E=0,5MM H=100MM	M	16,00	156,91	2.510,56	23,00	193,00	3.088,00
05 COBERTURA	PECAS PARA COBERTURA	05.030	DOMO DE ACRILICO COM CAIXILHO DE ALUMINIO	M2	8,00	724,03	5.792,24	23,00	890,56	7.124,48
05 COBERTURA	PECAS PARA COBERTURA	05.031	RUFO LISO DE ACO GALV NATURAL E=0,65MM CORTE ATE 300MM	M	64,00	55,58	3.557,12	23,00	68,36	4.375,04
05 COBERTURA	PECAS PARA COBERTURA	05.032	RUFO LISO DE ACO GALV NATURAL E=0,65MM CORTE ATE 400MM	M	80,00	59,72	4.777,60	23,00	73,46	5.876,80
05 COBERTURA	PECAS PARA COBERTURA	05.033	RUFO LISO DE ACO GALV NATURAL E=0,65MM CORTE ATE 500MM	M	8,00	69,89	559,12	23,00	85,96	687,68
05 COBERTURA	PECAS PARA COBERTURA	05.034	RUFO DENTADO ACO GALV NATURAL E=0,65MM CORTE ATE 300MM	M	8,00	65,78	526,24	23,00	80,91	647,28
05 COBERTURA	PECAS PARA COBERTURA	05.035	RUFO DENTADO ACO GALV PINT PO/COIL-COATING E=0,65MM CORTE ATE 400MM	M	8,00	92,04	736,32	23,00	113,21	905,08
05 COBERTURA	PECAS PARA COBERTURA	05.036	CUMEEIRA ARTICULADA P/ TELHA TECNOLOGIA CRFS ONDULADA	M	24,00	111,35	2.672,40	23,00	136,96	3.287,04
05 COBERTURA	PECAS PARA COBERTURA	05.037	RUFO LISO ACO GALV PINT PO/COIL-COATING E=0,65MM CORTE ATE 400MM	M	8,00	83,84	670,72	23,00	103,12	824,96
05 COBERTURA	PECAS PARA COBERTURA	05.038	RUFO LISO ACO GALV PINT PO/COIL-COATING E=0,65MM CORTE ATE 600MM	M	88,00	133,67	11.762,96	23,00	164,41	14.468,08
05 COBERTURA	FECHAMENTOS E/OU VEDAÇÕES	05.039	VEDACAO LATERAL DE COBERTURA COM TELA DE NYLON	M2	40,00	181,80	7.272,00	23,00	223,61	8.944,40
05 COBERTURA	FECHAMENTOS E/OU VEDAÇÕES	05.040	SUB-COBERTURA COM MANTA ALUMINIZADA	M2	240,00	16,69	4.005,60	23,00	20,53	4.927,20
05 COBERTURA	SERVIÇOS AUXILIARES	05.041	DEMOLICAO DE TELHA FIBRO CIMENTO TRAPEZOIDAL	M2	216,00	5,85	1.220,40	23,00	6,95	1.501,20
05 COBERTURA	RETIRADAS	05.042	RETIRADA DE ESTRUT DE MADEIRA EM TESOURA,PONTAL OU MISTA P/TELHA BARRO SOBRE LAJE	M2	376,00	25,06	9.422,56	23,00	30,82	11.588,32
05 COBERTURA	RETIRADAS	05.043	RETIRADA DE ESTRUT DE MADEIRA EM TESOURA PARA TELHAS DE BARRO SOBRE VAO LIVRE	M2	240,00	35,50	8.520,00	23,00	43,67	10.480,80
05 COBERTURA	RETIRADAS	05.044	RETIRADA DE ESTRUT DE MADEIRA EM TESOURA,PONTAL OU MISTA P/TELHA FIBRO-CIM SOBRE LAJE	M2	72,00	16,70	1.202,40	23,00	20,54	1.476,88
05 COBERTURA	RETIRADAS	05.045	RETIRADA DE ESTRUT DE MADEIRA EM TESOURA,PARA TELHA DE FIBRO-CIM SOB VAO LIVRE	M2	152,00	27,15	4.126,80	23,00	33,39	5.075,28
05 COBERTURA	RETIRADAS	05.046	RETIRADA DE VIGAMENTO DE APOIO P/TELHAS DE BARRO/FIBRO-CIM/AL/PLASTI/PLANA PRE-FAB	M	1.192,00	4,17	4.970,64	23,00	5,13	6.114,96
05 COBERTURA	RETIRADAS	05.047	RETIRADA DE CAIBROS	M	800,00	2,50	2.000,00	23,00	3,05	2.484,00
05 COBERTURA	RETIRADAS	05.048	RETIRADA DE RIPAS	M	2.400,00	0,41	984,00	23,00	0,50	1.200,00
05 COBERTURA	RETIRADAS	05.049	RETIRADA DE FERRAGENS PARA ESTRUTURA DE MADEIRA	UN	16,00	6,26	100,16	23,00	7,70	123,20
05 COBERTURA	RETIRADAS	05.050	RETIRADA DE TELHAS DE BARRO	M2	800,00	6,12	4.896,00	23,00	7,53	6.024,00
05 COBERTURA	RETIRADAS	05.051	RETIRADA DE TELHAS DE BARRO - S/REAPROV	M2	800,00	4,22	3.376,00	23,00	5,19	4.152,00
05 COBERTURA	RETIRADAS	05.052	RETIRADA DE CUMEEIRAS E ESPIGÕES DE BARRO	M	240,00	5,65	1.356,00	23,00	6,95	1.608,00
05 COBERTURA	RETIRADAS	05.053	RETIRADA DE CUMEEIRAS E ESPIGÕES DE BARRO - S/REAPROV	M	240,00	1,41	338,40	23,00	1,73	415,20
05 COBERTURA	RETIRADAS	05.054	RETIRADA DE TELHAS OND DE FIBRO-CIM/PLAST OU ALUM/PLANA PRE FAB	M2	240,00	7,60	1.824,00	23,00	9,35	2.244,00
05 COBERTURA	RETIRADAS	05.055	RETIRADA DE TELHAS OND DE FIBRO-CIM/PLAST OU ALUM/PLANA PRE FAB - S/REAPROV	M2	1.800,00	5,28	9.504,00	23,00	6,49	10.384,00
05 COBERTURA	RETIRADAS	05.056	RETIRADA DE CUMEEIRAS, ESPIGÕES E RUFOS DE FIBRO-CIMENTO	M	208,00	9,41	1.957,28	23,00	11,57	2.408,56
05 COBERTURA	RETIRADAS	05.057	RETIRADA DE CUMEEIRAS, ESPIGÕES E RUFOS DE FIBRO-CIMENTO - S/REAPROV	M	112,00	2,35	263,20	23,00	2,89	323,68
05 COBERTURA	RECOLOCAÇÕES DE COBERTURA	05.058	RECOLOCAÇÃO DE RIPAS	M	104,00	0,85	88,40	23,00	1,05	109,20
05 COBERTURA	RECOLOCAÇÕES DE COBERTURA	05.059	RECOLOCAÇÃO DE CAIBROS	M	216,00	5,99	1.293,84	23,00	7,37	1.591,92
05 COBERTURA	RECOLOCAÇÕES DE COBERTURA	05.060	RECOLOCAÇÃO DE VIGAS	M	72,00	15,81	1.138,32	23,00	19,45	1.400,40
05 COBERTURA	RECOLOCAÇÕES DE COBERTURA	05.061	RECOLOCAÇÃO DE FERRAGEM PARA ESTRUTURA DE MADEIRA	UN	136,00	14,62	1.988,32	23,00	17,98	2.445,28
05 COBERTURA	RECOLOCAÇÕES DE COBERTURA	05.062	RECOLOCAÇÃO DE TELHAS DE BARRO TIPO FRANCESA / ROMANA	M2	240,00	26,53	6.367,20	23,00	32,63	7.831,20
05 COBERTURA	RECOLOCAÇÕES DE COBERTURA	05.063	RECOLOCAÇÃO DE TELHA DE BARRO TIPO PLAN	M2	16,00	23,24	371,84	23,00	28,50	457,44
05 COBERTURA	RECOLOCAÇÕES DE COBERTURA	05.064	RECOLOCAÇÃO DE TELHA DE FIBRO-CIMENTO, PLÁSTICO OU ALUMÍNIO	M2	240,00	16,70	4.008,00	23,00	20,54	4.929,60
05 COBERTURA	RECOLOCAÇÕES DE COBERTURA	05.065	RECOLOCAÇÃO DE CUMEEIRAS E ESPIGÕES DE BARRO	M	8,00	19,12	152,96	23,00	23,52	188,16
05 COBERTURA	RECOLOCAÇÕES DE COBERTURA	05.066	RECOLOCAÇÃO DE CUMEEIRAS, ESPIGÕES E RUFOS DE CRFS	M	8,00	8,35	66,80	23,00	10,27	82,16
05 COBERTURA	SERVICOS DE COBERTURA - CONSERVACAO	05.067	RIPAS DE 5 X 1,5 CM G1-C6	M	2.400,00	7,20	17.280,00	23,00	8,86	21.264,00
05 COBERTURA	SERVICOS DE COBERTURA - CONSERVACAO	05.068	CAIBRO DE 5 X 6 CM G1-C6	M	500,00	16,22	8.083,20	23,00	19,95	11.172,00



LOTE 11 - REF.: RANCHARIA E DEMAIS LOCALIDADES PERTENCENTE AO LOTE (ANEXO EDITAL)

ETAPA	SUB-ETAPA	ITEM	DESCRIÇÃO DOS SERVIÇOS	UNID.	QUANT.	CUSTO UNITÁRIO (S/ BDI)	CUSTO TOTAL (S/BDI)	BDI %	PREÇO UNITÁRIO (C/ BDI) (R\$)	PREÇO TOTAL (C/ BDI) (R\$)
05 COBERTURA	SERVICOS DE COBERTURA - CONSERVACAO	05.069	TABUA DE 12 X 3 CM G1-C6	M	128,00	23,85	3.052,80	23,00	29,34	3.755,52
05 COBERTURA	SERVICOS DE COBERTURA - CONSERVACAO	05.070	VIGA DE MADEIRA 6 X 12 CM G1-C6	M	128,00	42,82	5.480,96	23,00	52,67	6.741,76
05 COBERTURA	SERVICOS DE COBERTURA - CONSERVACAO	05.071	VIGA DE MADEIRA 6 X 16 CM G1-C6	M	128,00	58,11	7.438,08	23,00	71,48	9.140,44
05 COBERTURA	SERVICOS DE COBERTURA - CONSERVACAO	05.072	SARRAFO APARELHADO 10X2,5CM G1-C2	ML	80,00	8,67	693,60	23,00	10,66	852,80
05 COBERTURA	SERVICOS DE COBERTURA - CONSERVACAO	05.073	PECAS ESPECIAIS DE MADEIRA SERRADA G1-C6	M3	1,00	6.355,88	6.355,88	23,00	7.817,73	7.817,73
05 COBERTURA	SERVICOS DE COBERTURA - CONSERVACAO	05.074	PARAFUSO PARA FIXACAO DE TELHA ONDULADA CRFS	UN	80,00	5,25	420,00	23,00	6,46	516,80
05 COBERTURA	SERVICOS DE COBERTURA - CONSERVACAO	05.075	PARAFUSO OU GANCHO P/ FIXACAO TELHA CRFS MODULADA	UN	80,00	5,89	471,20	23,00	7,24	579,20
05 COBERTURA	SERVICOS DE COBERTURA - CONSERVACAO	05.076	CHAPUZ METALICO FERRO 2" X 1/4" ENCONTRO CUMEEIRA/PENDURAL INCLUSIVE PARAFUSOS	UN	4,00	258,89	1.035,56	23,00	318,43	1.273,72
05 COBERTURA	SERVICOS DE COBERTURA - CONSERVACAO	05.077	ESTRIBO/GRAMPO FERRO REDONDO 1/2" INCLUSO CHAPA E PORCAS	UN	4,00	73,14	292,56	23,00	89,36	359,84
05 COBERTURA	SERVICOS DE COBERTURA - CONSERVACAO	05.078	CHAPUZ METALICO 2X40CM FERRO 2" X 1/4" INCLUSIVE PARAFUSOS	UN	4,00	145,27	581,08	23,00	178,68	714,72
05 COBERTURA	SERVICOS DE COBERTURA - CONSERVACAO	05.079	TELHA GALVALUME / ACO GALV AUTOPORTANTE DOIS APOIOS VAO MAXIMO ATÉ 11 METROS E=0,80MM H=260MM ACABAMENTO NATURAL	M2	52,00	131,37	6.831,24	23,00	161,50	8.402,08
05 COBERTURA	SERVICOS DE COBERTURA - CONSERVACAO	05.080	TELHA GALVALUME / ACO GALV AUTOPORTANTE DOIS APOIOS VAO MAXIMO ATÉ 11 METROS E=0,80MM H=260MM ACABAMENTO NATURAL SANDUICHE DE LÁ DE ROCHA E=50 MM ENVOLPADA	M2	70,00	288,24	20.176,80	23,00	354,54	24.817,80
05 COBERTURA	SERVICOS DE COBERTURA - CONSERVACAO	05.081	TELHA GALVALUME / ACO GALV AUTOPORTANTE DOIS APOIOS VAO MAXIMO ATÉ 11 METROS E=0,80MM H=280MM FACE INFERIOR PINTADA SANDUICHE DE LÁ DE ROCHA E=50 MM ENVOLPADA	M2	74,00	170,16	12.591,84	23,00	209,30	15.488,20
05 COBERTURA	SERVICOS DE COBERTURA - CONSERVACAO	05.082	TELHAS CERAMICA TIPO FRANCESA	M2	8,00	77,36	618,88	23,00	95,15	761,20
05 COBERTURA	SERVICOS DE COBERTURA - CONSERVACAO	05.083	CUMEEIRA E ESPIGAO EMBOCADOS PARA TELHAS CERAMICA	M	232,00	33,84	7.850,88	23,00	41,62	9.655,84
05 COBERTURA	SERVICOS DE COBERTURA - CONSERVACAO	05.084	LIMPEZA DE TELHADO INCLUSIVE REMOÇÃO DO MATERIAL RECOLHIDO	M2	240,00	7,53	1.807,20	23,00	9,26	2.222,40
05 COBERTURA	SERVICOS DE COBERTURA - CONSERVACAO	05.085	TELHA TECNOLOGIA CRFS MODULADA E=8MM	M2	56,00	182,59	10.225,04	23,00	224,58	12.577,04
05 COBERTURA	SERVICOS DE COBERTURA - CONSERVACAO	05.086	TELHA TECNOLOGIA CRFS TRAPEZOIDAL 44CM E=8MM	M2	144,00	160,06	23.048,84	23,00	196,87	28.349,28
05 COBERTURA	SERVICOS DE COBERTURA - CONSERVACAO	05.087	TELHA TECNOLOGIA CRFS MAXIPLAC H=125MM E=8MM	M2	8,00	109,48	875,84	23,00	134,66	1.077,28
05 COBERTURA	SERVICOS DE COBERTURA - CONSERVACAO	05.088	TELHA TECNOLOGIA CRFS ONDULADA E=8MM	M2	240,00	65,47	15.712,80	23,00	80,53	19.327,20
05 COBERTURA	SERVICOS DE COBERTURA - CONSERVACAO	05.089	CUMEEIRA NORMAL P/ TELHA TECNOLOGIA CRFS ONDULADA	M	104,00	68,36	7.109,44	23,00	84,08	8.744,32
05 COBERTURA	SERVICOS DE COBERTURA - CONSERVACAO	05.090	CUMEEIRA ARTICULADA P/ TELHA TECNOLOGIA CRFS ONDULADA	M	8,00	111,35	890,80	23,00	136,96	1.095,68
05 COBERTURA	SERVICOS DE COBERTURA - CONSERVACAO	05.091	CUMEEIRA SHED P/ TELHA TECNOLOGIA CRFS ONDULADA	M	8,00	61,17	489,36	23,00	75,24	601,92
05 COBERTURA	SERVICOS DE COBERTURA - CONSERVACAO	05.092	ESPIGAO NORMAL P/ TELHA TECNOLOGIA CRFS ONDULADA	M	8,00	60,33	482,64	23,00	74,21	593,68
05 COBERTURA	SERVICOS DE COBERTURA - CONSERVACAO	05.093	RUFO P/ TELHA TECNOLOGIA CRFS ONDULADA	M	16,00	59,86	957,76	23,00	73,63	1.178,08
05 COBERTURA	SERVICOS DE COBERTURA - CONSERVACAO	05.094	CUMEEIRA NORMAL PARA TELHA TECNOLOGIA CRFS MODULADA	M	8,00	148,19	1.185,52	23,00	182,27	1.458,16
05 COBERTURA	SERVICOS DE COBERTURA - CONSERVACAO	05.095	RUFO PARA TELHA TECNOLOGIA CRFS MODULADA	M	24,00	105,62	2.534,88	23,00	129,91	3.117,84
05 COBERTURA	SERVICOS DE COBERTURA - CONSERVACAO	05.096	CUMEEIRA NORMAL PARA TELHA TECNOLOGIA CRFS TRAPEZOIDAL 44CM	M	8,00	114,75	918,00	23,00	141,14	1.129,12
05 COBERTURA	SERVICOS DE COBERTURA - CONSERVACAO	05.097	CUMEEIRA NORMAL PARA TELHA TECNOLOGIA CRFS TRAPEZOIDAL 90CM	M	24,00	248,38	5.961,12	23,00	305,51	7.332,24
05 COBERTURA	SERVICOS DE COBERTURA - CONSERVACAO	05.098	CUMEEIRA ARTICULADA PARA TELHA TECNOLOGIA CRFS TRAPEZOIDAL 90CM	M	8,00	276,02	2.208,16	23,00	339,50	2.716,00
05 COBERTURA	SERVICOS DE COBERTURA - CONSERVACAO	05.099	RUFO PARA TELHA TECNOLOGIA CRFS TRAPEZOIDAL 90CM	M	40,00	50,54	2.021,60	23,00	62,16	2.486,40
05 COBERTURA	SERVICOS DE COBERTURA - CONSERVACAO	05.100	PARAFUSO PARA FIXACAO TELHA CRFS TRAPEZOIDAL C/ 44CM	UN	40,00	5,41	216,40	23,00	6,65	266,00
05 COBERTURA	SERVICOS DE COBERTURA - CONSERVACAO	05.101	PARAFUSO PARA FIXACAO TELHA CRFS TRAPEZOIDAL C/ 90CM	UN	40,00	5,25	210,00	23,00	6,46	258,40
05 COBERTURA	SERVICOS DE COBERTURA - CONSERVACAO	05.102	PARAFUSO P/ FIXACAO TELHA CRFS TRAPEZOIDAL C/ 49CM	UN	40,00	5,41	216,40	23,00	6,65	266,00
05 COBERTURA	SERVICOS DE COBERTURA - CONSERVACAO	05.103	AMARRACAO DE TELHA CERAMICA COM ARAME DE COBRE	M2	40,00	16,02	640,80	23,00	19,70	788,00
05 COBERTURA	SERVICOS DE COBERTURA - CONSERVACAO	05.104	EMBOCAMENTO DE BEIRAL EM TELHA CERAMICA	M	208,00	13,86	2.882,88	23,00	17,05	3.546,40
06 REVESTIMENTOS DE PAREDE E TETO		06	06 REVESTIMENTOS DE PAREDE E TETO							177.350,88
06 REVESTIMENTOS DE PAREDE E TETO	REVESTIMENTOS P/ PAREDES INTERNAS	06.01	CHAPISCO	M2	856,00	6,66	5.700,96	23,00	8,19	7.010,64
06 REVESTIMENTOS DE PAREDE E TETO	REVESTIMENTOS P/ PAREDES INTERNAS	06.02	EMBOCO	M2	800,00	34,68	27.744,00	23,00	42,66	34.128,00
06 REVESTIMENTOS DE PAREDE E TETO	REVESTIMENTOS P/ PAREDES INTERNAS	06.03	EMBOCO DESEMPENADO	M2	400,00	42,29	16.916,00	23,00	52,02	20.808,00



LOTE 11 - REF.: RANCHARIA E DEMAIS LOCALIDADES PERTENCENTE AO LOTE (ANEXO EDITAL)

ETAPA	SUB-ETAPA	ITEM	DESCRIÇÃO DOS SERVIÇOS	UNID.	QUANT.	CUSTO UNITÁRIO (S/BDI)	CUSTO TOTAL (S/BDI)	BDI %	PREÇO UNITÁRIO (C/BDI) (R\$)	PREÇO TOTAL (C/BDI) (R\$)
06 REVESTIMENTOS DE PAREDE E TETO	REVESTIMENTOS P/ PAREDES INTERNAS	06.04	REBOCO	M2	800,00	25,28	20.224,00	23,00	31,09	24.872,00
06 REVESTIMENTOS DE PAREDE E TETO	REVESTIMENTOS P/ PAREDES INTERNAS	06.05	REVESTIMENTO COM GESSO	M2	80,00	20,97	1.677,60	23,00	25,79	2.063,20
06 REVESTIMENTOS DE PAREDE E TETO	REVESTIMENTOS P/ PAREDES INTERNAS	06.06	REVESTIMENTO TEXTURIZADO ACRILICO BRANCO E PINTURA ACRILICA	M2	8,00	38,14	305,12	23,00	46,91	375,28
06 REVESTIMENTOS DE PAREDE E TETO	REVESTIMENTOS P/ PAREDES INTERNAS	06.07	CERAMICA ESMALTADA 10X10CM - AZUL,VERDE,PRETO	M2	8,00	152,59	1.220,72	23,00	187,60	1.501,52
06 REVESTIMENTOS DE PAREDE E TETO	REVESTIMENTOS P/ PAREDES INTERNAS	06.08	CERAMICA ESMALTADA 10X10CM - BRANCO,AREIA,BEGE,OCRE,CINZA	M2	8,00	142,80	1.143,12	23,00	175,75	1.406,00
06 REVESTIMENTOS DE PAREDE E TETO	REVESTIMENTOS P/ PAREDES INTERNAS	06.09	CERAMICA ESMALTADA 20X20CM	M2	80,00	94,99	7.599,20	23,00	116,84	9.347,20
06 REVESTIMENTOS DE PAREDE E TETO	REVESTIMENTOS P/ PAREDES INTERNAS	06.10	REVESTIMENTO COM AZULEJOS RETIFICADOS LISOS BRANCO BRILHANTE	M2	400,00	101,54	40.616,00	23,00	124,89	49.956,00
06 REVESTIMENTOS DE PAREDE E TETO	REVESTIMENTOS P/ PAREDES INTERNAS	06.11	PERFIL SEXTAVADO EM ALUMINIO PARA AZULEJO	M	16,00	9,13	146,08	23,00	11,23	179,68
06 REVESTIMENTOS DE PAREDE E TETO	REVESTIMENTOS P/ PAREDES INTERNAS	06.12	PERFIL CANTONEIRA EM ALUMINIO PARA REBOCO	M	16,00	26,56	424,96	23,00	32,67	522,72
06 REVESTIMENTOS DE PAREDE E TETO	DEMOLICOES	06.13	DEMOLIÇÃO DE REVESTIMENTO EM ARGAMASSA/GESSO EM FORRO E PAREDES	M2	800,00	10,56	8.448,00	23,00	12,99	10.392,00
06 REVESTIMENTOS DE PAREDE E TETO	DEMOLICOES	06.14	DEMOLIÇÃO DE REVEST DE AZULEJOS, PASTILHAS E LAZILHOS INCL ARG ASSENTAMENTO	M2	400,00	15,85	6.340,00	23,00	19,50	7.800,00
06 REVESTIMENTOS DE PAREDE E TETO	RETRADAS	06.15	RETRADA DE MARMORE PEDRAS OU GRANITOS INCL DEMOLIÇÃO ARGAMASSA ASSENTAMENTO	M2	8,00	33,91	271,28	23,00	41,71	333,68
06 REVESTIMENTOS DE PAREDE E TETO	SERVIÇOS EM REVESTIMENTOS DE FORRO E PAREDE - CONSERVACAO	06.16	CHAPISCO RUSTICO COM PEDRISCO	M2	80,00	11,97	957,60	23,00	14,72	1.177,60
06 REVESTIMENTOS DE PAREDE E TETO	SERVIÇOS EM REVESTIMENTOS DE FORRO E PAREDE - CONSERVACAO	06.17	REPARO EM TRINCAS E RACHADURAS	M	80,00	14,15	1.132,00	23,00	17,40	1.392,00
06 REVESTIMENTOS DE PAREDE E TETO	SERVIÇOS EM REVESTIMENTOS DE FORRO E PAREDE - CONSERVACAO	06.18	CANTONEIRA DE FERRO DE 1"X1"X1/8"	M	32,00	45,88	1.468,16	23,00	56,43	1.805,76
06 REVESTIMENTOS DE PAREDE E TETO	SERVIÇOS EM REVESTIMENTOS DE FORRO E PAREDE - CONSERVACAO	06.19	CANTONEIRA DE ABAS IGUAIS 1"X1/8" ALUMINIO	M	40,00	46,33	1.853,20	23,00	56,99	2.279,60
07 FORROS		07	07 FORROS							72.203,60
07 FORROS	FORROS	07.01	FORRO DE TABUA APAR. 10X1CM MACHO-FEMEA G1-C4 ENTARUGADO	M2	24,00	168,72	4.049,28	23,00	207,53	4.980,72
07 FORROS	FORROS	07.02	FORRO DE GESSO ACARTONADO INCL ESTRUTURA	M2	80,00	102,24	8.179,20	23,00	125,76	10.060,80
07 FORROS	FORROS	07.03	ISOLACAO TERMOACUSTICA - LA DE VIDRO ESP 1"	M2	80,00	33,20	2.656,00	23,00	40,84	3.267,20
07 FORROS	FORROS	07.04	ISOLACAO TERMOACUSTICA - LA DE VIDRO E=2"	M2	40,00	34,42	1.376,80	23,00	42,34	1.693,60
07 FORROS	FORROS	07.05	ISOLACAO TERMICA - CHAPA DE ISOPOR E=30MM	M2	240,00	26,20	6.288,00	23,00	32,23	7.735,20
07 FORROS	FORROS	07.06	ISOLACAO TERMOACUSTICA - LA DE ROCHA E=2"	M2	40,00	28,77	1.150,80	23,00	35,39	1.415,60
07 FORROS	FORROS	07.07	FORRO EM LAMINA DE PVC 200MM E = 7 OU 8MM	M2	240,00	40,32	9.676,80	23,00	49,59	11.901,60
07 FORROS	FORROS	07.08	ESTRUTURA METALICA TUBULAR 20X20 GALV. E=0,95MM MALHA 1.20X0,40M PISUSTENTACAO DE FORRO PVC	M2	240,00	55,02	13.204,80	23,00	67,67	16.240,80
07 FORROS	DEMOLICOES	07.09	DEMOLIÇÃO DE FORRO DE ESTUQUE OU MADEIRA, INCLUSIVE ENTARUGAMENTO	M2	240,00	3,01	722,40	23,00	3,70	888,00
07 FORROS	DEMOLICOES	07.10	DEMOLIÇÃO DE FORRO EM GESSO	M2	80,00	4,14	331,20	23,00	5,09	407,20
07 FORROS	DEMOLICOES	07.11	DEMOLIÇÃO DE ENTARUGAMENTO	M2	40,00	1,50	60,00	23,00	1,85	74,00
07 FORROS	DEMOLICOES	07.12	DEMOLIÇÃO DE FORROS DE MADEIRA, EXCLUSIVE ENTARUGAMENTO.	M2	40,00	1,50	60,00	23,00	1,85	74,00
07 FORROS	RETRADAS	07.13	RETRADA DE FORROS DE MADEIRA PREGADOS (PLACAS OU TABUAS)	M2	40,00	11,69	467,60	23,00	14,38	575,20
07 FORROS	RETRADAS	07.14	RETRADA DE FORROS EM PLACAS APOIADAS	M2	80,00	6,26	500,80	23,00	7,70	616,00
07 FORROS	RETRADAS	07.15	RETRADA DE FORRO DE PVC EM LAMINAS	M2	240,00	11,69	2.805,60	23,00	14,38	3.451,20
07 FORROS	RECOLOCACOES DE FORROS	07.16	RECOLOCAÇÃO DE FORRO EM PLACAS APOIADAS	M2	40,00	6,26	250,40	23,00	7,70	308,00
07 FORROS	SERVIÇOS EM FORROS - CONSERVACAO	07.17	PERFIL DE FERRO SECCAO CARTOLA EM CHAPA N 20 P/ SUST DE FORRO	M	80,00	33,63	2.690,40	23,00	41,36	3.308,80
07 FORROS	SERVIÇOS EM FORROS - CONSERVACAO	07.18	TABUA DE 10 X 1 CM TIPO MACHO-FEMEA G1-C4 PARA FORRO	M2	40,00	104,77	4.190,80	23,00	128,87	5.154,80
07 FORROS	SERVIÇOS EM FORROS - CONSERVACAO	07.19	REPREGAMENTO DE FORROS DE MADEIRA	M2	8,00	5,17	41,36	23,00	6,36	50,88
08 REVESTIMENTOS DE PISOS		08	08 REVESTIMENTOS DE PISOS							756.016,30
08 REVESTIMENTOS DE PISOS	SERVIÇOS DE LASTROS E/OU ENCHIMENTOS	08.001	LASTRO DE CONCRETO C/ HIDROFUGO E=5CM	M2	400,00	39,59	15.836,00	23,00	48,70	19.480,00
08 REVESTIMENTOS DE PISOS	SERVIÇOS DE LASTROS E/OU ENCHIMENTOS	08.002	LASTRO DE PEDRA BRITADA - 5CM	M2	400,00	9,79	3.916,00	23,00	12,04	4.816,00
08 REVESTIMENTOS DE PISOS	SERVIÇOS DE LASTROS E/OU ENCHIMENTOS	08.003	ENCHIMENTO DE REBAIXO DE LAJE COM TUIJOS CERAMICOS FURADOS	M3	2,00	419,70	839,40	23,00	516,23	1.032,46
08 REVESTIMENTOS DE PISOS	SERVIÇOS DE LASTROS E/OU ENCHIMENTOS	08.004	ARGAMASSA DE REGULARIZACAO CIM/AREIA 1:3 ESP=2,50CM	M2	400,00	30,07	12.028,00	23,00	36,99	14.796,00
08 REVESTIMENTOS DE PISOS	SERVIÇOS DE LASTROS E/OU ENCHIMENTOS	08.005	ARGAMASSA DE REGULARIZACAO CIM/AREIA 1:3 C/ IMPERM. ESP=2,50CM	M2	400,00	31,64	12.656,00	23,00	38,92	15.568,00
08 REVESTIMENTOS DE PISOS	SERVIÇOS DE REVESTIMENTO DE PISOS	08.006	CIMENTADO DESEMPENADO ALUSADO E=3,50CM INCL ARG REG	M2	400,00	60,35	24.140,00	23,00	74,23	29.692,00
08 REVESTIMENTOS DE PISOS	SERVIÇOS DE REVESTIMENTO DE PISOS	08.007	PISO DE CONCRETO LISO-FUNDAÇÃO DIRETA FCK-25 MPA	M2	160,00	170,27	27.243,20	23,00	209,43	33.508,80
08 REVESTIMENTOS DE PISOS	SERVIÇOS DE REVESTIMENTO DE PISOS	08.008	PISO DE CONCRETO CAMURCADO-FUNDAÇÃO DIRETA FCK-25 MPA	M2	160,00	161,16	25.785,60	23,00	198,23	31.716,80
08 REVESTIMENTOS DE PISOS	SERVIÇOS DE REVESTIMENTO DE PISOS	08.009	LADRILHO HIDRAULICO 25X25 E=2CM - PISO TATIL DE ALERTA	M2	24,00	140,85	3.380,40	23,00	173,25	4.158,00
08 REVESTIMENTOS DE PISOS	SERVIÇOS DE REVESTIMENTO DE PISOS	08.010	LADRILHO HIDRAULICO 25X25 E=2CM - PISO TATIL DIRECIONAL	M2	40,00	140,85	5.634,00	23,00	173,25	6.930,00
08 REVESTIMENTOS DE PISOS	SERVIÇOS DE REVESTIMENTO DE PISOS	08.011	BORRACHA COLADA - PISO TATIL DIRECIONAL	M2	8,00	205,75	1.646,00	23,00	253,07	2.024,56
08 REVESTIMENTOS DE PISOS	SERVIÇOS DE REVESTIMENTO DE PISOS	08.012	BORRACHA ASSENTADA C/ ARGAMASSA - PISO TATIL DIRECIONAL	M2	8,00	380,15	3.041,20	23,00	467,58	3.740,64
08 REVESTIMENTOS DE PISOS	SERVIÇOS DE REVESTIMENTO DE PISOS	08.013	FAIXA ANTIDERRAPANTE A BASE DE RESINA EPÓXICA E AREIA QUARTZOSA L=4CM	M	176,00	15,08	2.654,08	23,00	18,55	3.264,80
08 REVESTIMENTOS DE PISOS	SERVIÇOS DE REVESTIMENTO DE PISOS	08.014	GRANILITE CINZA / CIMENTO COMUM 8MM C/ POLIMENTO	M2	40,00	164,81	6.592,40	23,00	202,72	8.108,80
08 REVESTIMENTOS DE PISOS	SERVIÇOS DE REVESTIMENTO DE PISOS	08.015	PISO DE ALTA RESISTENCIA TIPO MEDIO, POLIDO E=8MM CINZA/CIMENTO COMUM	M2	8,00	91,66	733,28	23,00	112,74	901,92



LOTE 11 - REF.: RANCHARIA E DEMAIS LOCALIDADES PERTENCENTE AO LOTE (ANEXO EDITAL)

ETAPA	SUB-ETAPA	ITEM	DESCRIÇÃO DOS SERVIÇOS	UNID.	QUANT.	CUSTO UNITÁRIO (S/ BDI)	CUSTO TOTAL (S/BDI)	BDI %	PREÇO UNITÁRIO (C/ BDI) (R\$)	PREÇO TOTAL (C/ BDI) (R\$)
08 REVESTIMENTOS DE PISOS	SERVIÇOS DE REVESTIMENTO DE PISOS	08.016	SOALHO DE TABUAS DE 20X2CM MACHO-FEMEA G1-C6 SOBRE LASTRO/LAJE	M2	8,00	482,24	3.857,92	23,00	593,16	4.745,28
08 REVESTIMENTOS DE PISOS	SERVIÇOS DE REVESTIMENTO DE PISOS	08.017	TRATAMENTO SELADOR PARA GRANILITE - BASE AGUA	M2	40,00	9,63	385,20	23,00	11,84	473,60
08 REVESTIMENTOS DE PISOS	SERVIÇOS DE REVESTIMENTO DE PISOS	08.018	BORRACHA COLADA - PISO TATIL DE ALERTA	M2	8,00	205,75	1.646,00	23,00	253,07	2.024,56
08 REVESTIMENTOS DE PISOS	SERVIÇOS DE REVESTIMENTO DE PISOS	08.019	BORRACHA ASSENTADA C/ ARGAMASSA - PISO TATIL DE ALERTA	M2	8,00	360,15	3.041,20	23,00	467,58	3.740,64
08 REVESTIMENTOS DE PISOS	SERVIÇOS DE REVESTIMENTO DE PISOS	08.020	SINALIZAÇÃO VISUAL DE DEGRAUS-PINTURA ESMALTE EPOXI	CJ	176,00	14,28	2.513,28	23,00	17,56	3.090,56
08 REVESTIMENTOS DE PISOS	SERVIÇOS DE REVESTIMENTO DE PISOS	08.021	PORCELANATO ESMALTADO	M2	200,00	166,14	39.228,00	23,00	241,25	48.250,00
08 REVESTIMENTOS DE PISOS	SERVIÇOS DE REVESTIMENTO DE PISOS	08.022	CHAPAS VINILICAS/TRANSITO PESADO (COR ESPECIFICAR) ESP 2MM	M2	80,00	243,84	19.507,20	23,00	299,92	23.993,60
08 REVESTIMENTOS DE PISOS	SERVIÇOS DE REVESTIMENTO DE PISOS	08.023	TACO MADEIRA G1-C6 APLICADO COM COLA	M2	64,00	297,10	19.014,40	23,00	365,43	23.387,52
08 REVESTIMENTOS DE PISOS	SERVIÇOS DE REVESTIMENTO DE PISOS	08.024	SINTEKO - DUAS DEMAIS INCLUSIVE RASPAGEM - APLICADO	M2	8,00	128,38	1.027,04	23,00	157,91	1.263,28
08 REVESTIMENTOS DE PISOS	SERVIÇOS DE REVESTIMENTO DE PISOS	08.025	RASPAGEM COM CALAFETACAO E APLICACAO DE CERA	M2	8,00	52,33	418,64	23,00	64,37	514,96
08 REVESTIMENTOS DE PISOS	SERVIÇOS DE REVESTIMENTO DE PISOS	08.026	CERAMICA ESMALT.ANTIDER. ABSORÇÃO DE AGUA 3% A 8% PEI 4/5 COEF.ATRITO MINIMO 0,4 USO EXCLUSIVO PADRAO CRECHE	M2	80,00	81,89	6.551,20	23,00	100,72	8.057,60
08 REVESTIMENTOS DE PISOS	SERVIÇOS DE REVESTIMENTO DE PISOS	08.027	PEDRA ARDOSIA 40X40CM E=7A10MM	M2	8,00	107,59	860,72	23,00	132,34	1.058,72
08 REVESTIMENTOS DE PISOS	SERVIÇOS DE REVESTIMENTO DE DEGRAUS	08.028	DEGRAUS EM ARGAMASSA DE CIMENTO E AREIA 1:3 ESPESSURA DE 2 CM	M	16,00	49,20	787,20	23,00	60,52	968,32
08 REVESTIMENTOS DE PISOS	SERVIÇOS DE REVESTIMENTO DE DEGRAUS	08.029	DEGRAU DE CONCRETO LISO	M	16,00	116,09	1.857,44	23,00	142,79	2.284,64
08 REVESTIMENTOS DE PISOS	SERVIÇOS DE REVESTIMENTO DE DEGRAUS	08.030	DEGRAUS DE GRANILITE MOLDADOS NO LOCAL	M	8,00	192,04	1.536,32	23,00	236,21	1.889,68
08 REVESTIMENTOS DE PISOS	SERVIÇOS DE REVESTIMENTO DE RODAPES	08.031	RODAPES DE ARGAM CIMENTO E AREIA 1:3 COM ALTURA DE 10 CM	M	32,00	23,15	740,80	23,00	28,47	911,04
08 REVESTIMENTOS DE PISOS	SERVIÇOS DE REVESTIMENTO DE RODAPES	08.032	RODAPE DE MADEIRA DE 7X1,5CM G1-C4	M	40,00	28,40	1.136,00	23,00	34,93	1.397,20
08 REVESTIMENTOS DE PISOS	SERVIÇOS DE REVESTIMENTO DE RODAPES	08.033	RODAPES DE GRANILITE SIMPLES DE 10 CM	M	160,00	52,11	8.337,60	23,00	64,10	10.256,00
08 REVESTIMENTOS DE PISOS	SERVIÇOS DE REVESTIMENTO DE RODAPES	08.034	RODAPE PORCELANATO ESMALTADO 7CM	M	400,00	22,17	8.868,00	23,00	27,27	10.908,00
08 REVESTIMENTOS DE PISOS	SERVIÇOS DE REVESTIMENTO DE RODAPES	08.035	RODAPE VINILICO DE 5 CM SIMPLES	M	40,00	30,73	1.229,20	23,00	37,80	1.512,00
08 REVESTIMENTOS DE PISOS	SERVIÇOS DE REVESTIMENTO DE RODAPES	08.036	RODAPE CERAMICA ANTIDERRAPANTE ALTURA 7CM (MONOQUEIMA) USO EXCLUSIVO PADRAO CRECHE	M	80,00	12,43	994,40	23,00	15,29	1.223,20
08 REVESTIMENTOS DE PISOS	SERVIÇOS DE REVESTIMENTO DE SOLEIRAS	08.037	SOLEIRA DE ARGAMASSA CIMIAREIA 1:3 EM RAMP	M	8,00	22,96	183,68	23,00	28,24	225,92
08 REVESTIMENTOS DE PISOS	SERVIÇOS DE REVESTIMENTO DE SOLEIRAS	08.038	SO-14 SOLEIRA RAMPADA DESNIVEL ATE 2CM (CIMENTADO / ALVENARIA 15,5CM)	M	8,00	113,41	907,28	23,00	139,49	1.115,92
08 REVESTIMENTOS DE PISOS	SERVIÇOS DE REVESTIMENTO DE SOLEIRAS	08.039	SO-15 SOLEIRA RAMPADA DESNIVEL ATE 2CM (CIMENTADO / ALVENARIA 22CM)	M	8,00	124,86	998,88	23,00	153,58	1.228,64
08 REVESTIMENTOS DE PISOS	SERVIÇOS DE REVESTIMENTO DE SOLEIRAS	08.040	SO-16 SOLEIRA RAMPADA DESNIVEL ATE 2CM (GRANILITE / ALVENARIA 15,5CM)	M	8,00	130,87	1.046,96	23,00	160,97	1.287,76
08 REVESTIMENTOS DE PISOS	SERVIÇOS DE REVESTIMENTO DE SOLEIRAS	08.041	SO-17 SOLEIRA RAMPADA DESNIVEL ATE 2CM (GRANILITE / ALVENARIA 22CM)	M	8,00	149,68	1.197,44	23,00	184,11	1.472,88
08 REVESTIMENTOS DE PISOS	SERVIÇOS DE REVESTIMENTO DE SOLEIRAS	08.042	SO-22 SOLEIRA DE GRANITO EM NIVEL 1 PEÇA (L= 14 A 17CM)	M	32,00	139,17	4.453,44	23,00	171,18	5.477,76
08 REVESTIMENTOS DE PISOS	SERVIÇOS DE REVESTIMENTO DE SOLEIRAS	08.043	SO-23 SOLEIRA DE GRANITO EM NIVEL 1 PEÇA (L=19 A 22CM)	M	32,00	180,24	5.767,68	23,00	221,70	7.094,40
08 REVESTIMENTOS DE PISOS	SERVIÇOS DE REVESTIMENTO DE SOLEIRAS	08.044	SO-24 - SOLEIRA DE GRANITO RAMPADA DESNIVEL ATE 2CM 2 PEÇAS (L=14 A 17CM)	M	8,00	192,91	1.543,28	23,00	237,28	1.898,24
08 REVESTIMENTOS DE PISOS	SERVIÇOS DE REVESTIMENTO DE SOLEIRAS	08.045	SO-25 SOLEIRA DE GRANITO RAMPADA DESNIVEL ATE 2CM 2 PEÇAS (L=19 A 22CM)	M	16,00	234,01	3.744,16	23,00	287,83	4.605,28
08 REVESTIMENTOS DE PISOS	SERVIÇOS DE REVESTIMENTO DE SOLEIRAS	08.046	SO-26 SOLEIRA DE GRANITO RAMPADA DESNIVEL ATE 2CM 3 PEÇAS (L=14 A 17CM)	M	8,00	246,51	1.972,08	23,00	303,21	2.425,68
08 REVESTIMENTOS DE PISOS	SERVIÇOS DE REVESTIMENTO DE SOLEIRAS	08.047	SO-27 SOLEIRA DE GRANITO RAMPADA DESNIVEL ATE 2CM 3 PEÇAS (L=19 A 22CM)	M	8,00	287,61	2.300,88	23,00	353,76	2.830,08
08 REVESTIMENTOS DE PISOS	SERVIÇOS DE REVESTIMENTO DE PEITORIS	08.048	PE-02 PEITORIL	M	8,00	84,71	677,68	23,00	104,19	833,52
08 REVESTIMENTOS DE PISOS	DEMOLICOES	08.049	DEMOLICAO PISO DE CONCRETO SIMPLES CAPEADO	M3	80,00	244,92	19.593,60	23,00	301,25	24.100,00
08 REVESTIMENTOS DE PISOS	DEMOLICOES	08.050	DEMOLICAO PISO GRANILITE, LADRILHO HIDRAULICO, CERAMICO, CACOS, INCLUSIV BASE	M2	40,00	29,59	1.183,60	23,00	36,40	1.456,00
08 REVESTIMENTOS DE PISOS	DEMOLICOES	08.051	DEMOLICAO PISO TACOS DE MADEIRA INCLUSIVE ARG ASSENTAMENTO	M2	24,00	21,13	507,12	23,00	25,99	823,76
08 REVESTIMENTOS DE PISOS	DEMOLICOES	08.052	DEMOLICAO PISO SOALHO DE TABUAS INCLUSIVE VIGAMENTOS	M2	24,00	19,02	456,48	23,00	23,39	561,36
08 REVESTIMENTOS DE PISOS	DEMOLICOES	08.053	DEMOLICAO DE SOALHO SOMENTE TABUAS	M2	8,00	9,50	76,00	23,00	11,69	93,52
08 REVESTIMENTOS DE PISOS	DEMOLICOES	08.054	DEMOLICAO DE PISOS VINILICOS E DE BORRACHA INCL ARG ASSENT E REGULARIZACAO	M2	40,00	7,53	301,20	23,00	9,26	370,40
08 REVESTIMENTOS DE PISOS	DEMOLICOES	08.055	DEMOLICAO RODAPES EM GERAL INCLUSIVE ARGAMASSA ASSENTAMENTO	M	160,00	2,26	361,60	23,00	2,78	444,80
08 REVESTIMENTOS DE PISOS	DEMOLICOES	08.056	DEMOLICAO SOLEIRAS EM GERAL INCLUSIVE ARGAMASSA ASSENTAMENTO	M	24,00	2,82	67,68	23,00	3,47	83,28
08 REVESTIMENTOS DE PISOS	RECOLOCACOES DE PISOS	08.057	RECOLOCACAO E REPREGAMENTO DE SOALHO	M2	40,00	5,17	206,80	23,00	6,36	254,40




LOTE 11 - REF.: RANCHARIA E DEMAIS LOCALIDADES PERTENCENTE AO LOTE (ANEXO EDITAL)

ETAPA	SUB-ETAPA	ITEM	DESCRIÇÃO DOS SERVIÇOS	UNID.	QUANT.	CUSTO UNITÁRIO (S/ BDI)	CUSTO TOTAL (S/BDI)	BDI %	PREÇO UNITÁRIO (C/ BDI) (R\$)	PREÇO TOTAL (C/ BDI) (R\$)
08 REVESTIMENTOS DE PISOS	RECOLOCAÇÕES DE PISOS	08.058	RECOLOCAÇÃO DE RODAPÉS E CORDÕES DE MADEIRA	M	40,00	10,64	425,60	23,00	13,09	523,60
08 REVESTIMENTOS DE PISOS	SERVIÇOS EM PISOS - CONSERVAÇÃO	08.059	LASTRO DE CONCRETO	M3	8,00	751,10	6.008,80	23,00	923,85	7.300,80
08 REVESTIMENTOS DE PISOS	SERVIÇOS EM PISOS - CONSERVAÇÃO	08.060	LASTRO DE BRITA GRADUADA COMPACTAÇÃO MECÂNICA E=8CM	M2	80,00	17,20	1.376,00	23,00	21,16	1.692,80
08 REVESTIMENTOS DE PISOS	SERVIÇOS EM PISOS - CONSERVAÇÃO	08.061	DEGRAU DE CONCRETO LISO	M2	16,00	116,09	1.857,44	23,00	142,79	2.284,64
08 REVESTIMENTOS DE PISOS	SERVIÇOS EM PISOS - CONSERVAÇÃO	08.062	ENDURECEDOR SUPERFICIAL PARA CONCRETO	M2	8,00	10,54	84,32	23,00	12,96	103,68
08 REVESTIMENTOS DE PISOS	SERVIÇOS EM PISOS - CONSERVAÇÃO	08.063	PISO DE CONCRETO FCK=25MPA E=5CM	M2	320,00	28,78	9.209,60	23,00	35,40	11.328,00
08 REVESTIMENTOS DE PISOS	SERVIÇOS EM PISOS - CONSERVAÇÃO	08.064	SOALHO DE TABUA 20X20CM MACHO-FEMEA G1-C6 (SOMENTE TABUAS)	M2	16,00	393,88	6.302,08	23,00	484,47	7.751,52
08 REVESTIMENTOS DE PISOS	SERVIÇOS EM PISOS - CONSERVAÇÃO	08.065	ISOLAMENTO COM LONA PRETA	M2	400,00	4,11	1.644,00	23,00	5,06	2.024,00
08 REVESTIMENTOS DE PISOS	SERVIÇOS EM PISOS - CONSERVAÇÃO	08.066	FRESAMENTO DE PISO CIMENTADO	M2	344,00	41,25	14.190,00	23,00	50,74	17.454,56
08 REVESTIMENTOS DE PISOS	SERVIÇOS EM PISOS - CONSERVAÇÃO	08.067	PISO VINILICO DE 2MM DE ESPESURA	M2	16,00	158,74	2.539,84	23,00	195,25	3.124,00
08 REVESTIMENTOS DE PISOS	SERVIÇOS EM PISOS - CONSERVAÇÃO	08.068	REPARO COMPLETO EM GRANILITE- RASPAGEM/ESTUCAMENTO/POЛИMENTO	M2	160,00	44,55	7.128,00	23,00	54,80	8.768,00
08 REVESTIMENTOS DE PISOS	SERVIÇOS EM PISOS - CONSERVAÇÃO	08.069	ARGAMASSA DE REGULARIZAÇÃO CIMENTO/AREIA 1:3 E=2,50CM	M2	400,00	32,80	13.120,00	23,00	40,34	16.136,00
08 REVESTIMENTOS DE PISOS	SERVIÇOS EM PISOS - CONSERVAÇÃO	08.070	COLAGEM COM NATA DE CIMENTO E ADESIVO P/ ARGAMASSA E CHAPISCO	M2	40,00	18,72	748,80	23,00	23,03	921,20
08 REVESTIMENTOS DE PISOS	SERVIÇOS EM PISOS - CONSERVAÇÃO	08.071	SOALHO DE TABUA 10X2,0CM MACHO-FEMEA G1-C6 SOBRE VIGAMENTO 6X16CM	M2	16,00	576,56	9.224,96	23,00	709,17	11.346,72
08 REVESTIMENTOS DE PISOS	SERVIÇOS EM PISOS - CONSERVAÇÃO	08.072	SOALHO DE TABUA 20X20CM MACHO-FEMEA G1-C6 SOBRE VIGAMENTO 6X16CM	M2	16,00	500,76	8.012,16	23,00	615,93	9.854,88
08 REVESTIMENTOS DE PISOS	SERVIÇOS EM PISOS - CONSERVAÇÃO	08.073	REPREGAMENTO DE SOALHO DE MADEIRA	M2	16,00	5,17	82,72	23,00	6,36	101,76
08 REVESTIMENTOS DE PISOS	SERVIÇOS EM PISOS - CONSERVAÇÃO	08.074	SOALHO DE TABUA 10X2,0CM MACHO-FEMEA G1-C6 SOBRE VIGAMENTO 6X12CM	M2	16,00	553,94	8.863,04	23,00	681,35	10.901,00
08 REVESTIMENTOS DE PISOS	SERVIÇOS EM PISOS - CONSERVAÇÃO	08.075	SOALHO DE TABUA 10X2,0CM MACHO-FEMEA G1-C6 (SOMENTE TABUAS)	M2	16,00	468,80	7.500,80	23,00	576,82	9.225,92
08 REVESTIMENTOS DE PISOS	SERVIÇOS EM PISOS - CONSERVAÇÃO	08.076	TELA Q-92 PARA PISO DE CONCRETO	M2	400,00	17,09	6.836,00	23,00	21,02	8.408,00
08 REVESTIMENTOS DE PISOS	SERVIÇOS EM PISOS - CONSERVAÇÃO	08.077	TELA Q-138 E ESPAÇADOR TRELICADO P/PISO DE CONCRETO	M2	200,00	35,78	7.156,00	23,00	44,01	8.602,00
08 REVESTIMENTOS DE PISOS	SERVIÇOS EM PISOS - CONSERVAÇÃO	08.078	PISO DE CONCRETO FCK=25MPA E=8CM DESEMPENAMENTO MECÂNICO	M2	400,00	65,71	26.284,00	23,00	80,82	32.328,00
08 REVESTIMENTOS DE PISOS	SERVIÇOS EM PISOS - CONSERVAÇÃO	08.079	PISO DE CONCRETO COM FIBRA FCK=25MPA E=8CM DESEMPENAMENTO MECÂNICO	M2	8,00	67,87	542,06	23,00	83,48	607,84
08 REVESTIMENTOS DE PISOS	SERVIÇOS EM PISOS - CONSERVAÇÃO	08.080	REPARO RODAPÉ EM GRANILITE RASPAGEM/ESTUCAMENTO/POЛИMENTO	M	80,00	37,44	2.995,20	23,00	46,05	3.684,00
08 REVESTIMENTOS DE PISOS	SERVIÇOS EM PISOS - CONSERVAÇÃO	08.081	DEGRAU DE GRANILITE	M	8,00	97,99	783,92	23,00	120,53	964,24
08 REVESTIMENTOS DE PISOS	SERVIÇOS EM PISOS - CONSERVAÇÃO	08.082	DEGRAU VINILICO COM TESTEIRA DE BORRACHA	M	8,00	123,90	991,20	23,00	152,40	1.219,20
08 REVESTIMENTOS DE PISOS	SERVIÇOS EM PISOS - CONSERVAÇÃO	08.083	TESTEIRA DE BORRACHA	M	8,00	26,19	209,52	23,00	32,21	257,88
08 REVESTIMENTOS DE PISOS	SERVIÇOS EM PISOS - CONSERVAÇÃO	08.084	ENCHIMENTO DE PISO COM ARGILA EXPANDIDA	M3	8,00	566,77	4.534,16	23,00	697,13	5.577,04
08 REVESTIMENTOS DE PISOS	REVESTIMENTOS P/ PISOS EXTERNOS	08.085	PISO DE CONCRETO LISO-FUNDAÇÃO DIRETA FCK=25 MPA	M2	160,00	170,27	27.243,20	23,00	209,43	33.509,80
08 REVESTIMENTOS DE PISOS	REVESTIMENTOS P/ PISOS EXTERNOS	08.086	PAVIMENTAÇÃO ARTICULADA BLOCO CONCRETO INTERTRAVADO E=6CM 35 MPA COR NATURAL SOBRE BASE AREIA GROSSA	M2	80,00	132,51	10.600,80	23,00	162,89	13.039,20
08 REVESTIMENTOS DE PISOS	REVESTIMENTOS P/ PISOS EXTERNOS	08.087	GUIAS PRE-MOLDADAS TIPO PMSP	M	16,00	88,41	1.414,56	23,00	108,74	1.739,84
08 REVESTIMENTOS DE PISOS	REVESTIMENTOS P/ PISOS EXTERNOS	08.088	SARJETAS MOLDADAS NO LOCAL TIPO PMSP	M	16,00	81,88	1.310,08	23,00	100,71	1.611,36
08 REVESTIMENTOS DE PISOS	REVESTIMENTOS P/ PISOS EXTERNOS	08.089	GA-01 GUIA LEVE OU SEPARADOR DE PISOS	M	16,00	49,72	795,52	23,00	61,16	978,56
08 REVESTIMENTOS DE PISOS	REVESTIMENTOS P/ PISOS EXTERNOS	08.090	GA-02 GUIA E SARJETA	M	16,00	111,34	1.781,44	23,00	136,95	2.191,20
08 REVESTIMENTOS DE PISOS	REVESTIMENTOS P/ PISOS EXTERNOS	08.091	GA-03 GUIA E SARJETA TIPO PMSP	M	16,00	128,57	2.057,12	23,00	158,14	2.530,24
08 REVESTIMENTOS DE PISOS	REVESTIMENTOS P/ PISOS EXTERNOS	08.092	DEGRAU DE CONCRETO CAMURÇADO	M	24,00	85,59	2.054,16	23,00	105,28	2.526,72
08 REVESTIMENTOS DE PISOS	REVESTIMENTOS P/ PISOS EXTERNOS	08.093	LASTRO DE CONCRETO - 5CM	M2	240,00	37,55	9.012,00	23,00	46,19	11.065,60
08 REVESTIMENTOS DE PISOS	REVESTIMENTOS P/ PISOS EXTERNOS	08.094	LASTRO DE PEDRA BRITADA - 5CM	M2	240,00	9,79	2.349,60	23,00	12,04	2.880,60
08 REVESTIMENTOS DE PISOS	REVESTIMENTOS P/ PISOS EXTERNOS	08.095	CIMENTADO DESEMPENADO COM JUNTA SECA E=3,5CM INCL ARG REG	M2	240,00	60,35	14.484,00	23,00	74,23	17.815,20
08 REVESTIMENTOS DE PISOS	SERVIÇOS DE QUADRAS DE ESPORTES	08.096	QUADRA DE ESPORTES-PISO DE CONCRETO ARMADO-FUND. DIRETA	M2	304,00	130,40	39.641,60	23,00	160,39	48.758,56
08 REVESTIMENTOS DE PISOS	DEMOLICOES	08.097	DEMOLICAÇÃO DE PISO DE CONCRETO SIMPLES CAPEADO	M3	80,00	244,92	19.593,60	23,00	301,25	24.100,00
08 REVESTIMENTOS DE PISOS	SERVIÇOS COMPLEMENTARES - CONSERVAÇÃO	08.098	QUADRA DE ESPORTES - PISO DE CONCRETO ARMADO	M2	80,00	89,43	7.154,40	23,00	110,00	8.800,00
08 REVESTIMENTOS DE PISOS	SERVIÇOS COMPLEMENTARES - CONSERVAÇÃO	08.099	PISO DE CONCRETO DESEMPENADO C/ REQUADRO 1.80CM E=6CM	M2	80,00	50,38	4.030,40	23,00	61,97	4.957,60
08 REVESTIMENTOS DE PISOS	SERVIÇOS COMPLEMENTARES - CONSERVAÇÃO	08.100	LASTRO DE BRITA GRADUADA COMPACTAÇÃO MECÂNICA E=8CM	M2	80,00	17,20	1.376,00	23,00	21,16	1.692,80
08 REVESTIMENTOS DE PISOS	SERVIÇOS COMPLEMENTARES - CONSERVAÇÃO	08.101	ISOLAMENTO COM LONA PRETA	M2	80,00	4,11	328,80	23,00	5,06	404,80
08 REVESTIMENTOS DE PISOS	SERVIÇOS COMPLEMENTARES - CONSERVAÇÃO	08.102	TELA Q-92 PARA PISO DE CONCRETO	M2	80,00	17,09	1.367,20	23,00	21,02	1.681,60
08 REVESTIMENTOS DE PISOS	SERVIÇOS COMPLEMENTARES - CONSERVAÇÃO	08.103	TELA Q-138 E ESPAÇADOR TRELICADO P/PISO DE CONCRETO	M2	40,00	35,78	1.431,20	23,00	44,01	1.700,40
08 REVESTIMENTOS DE PISOS	SERVIÇOS COMPLEMENTARES - CONSERVAÇÃO	08.104	PISO DE CONCRETO FCK=25MPA E=5CM	M2	8,00	28,78	230,24	23,00	35,40	283,20
08 REVESTIMENTOS DE PISOS	SERVIÇOS COMPLEMENTARES - CONSERVAÇÃO	08.105	PISO DE CONCRETO FCK=25MPA E=8CM DESEMPENAMENTO MECÂNICO	M2	8,00	65,71	525,68	23,00	80,82	646,56
09 ELEMENTOS DE MADEIRA E COMPONENTES ESPECIAIS		09	09 ELEMENTOS DE MADEIRA E COMPONENTES ESPECIAIS							178.972,53
09 ELEMENTOS DE MADEIRA E COMPONENTES ESPECIAIS	ELEMENTOS DE MADEIRA COM ACESSORIO	09.01	PM-67 PORTA DE MADEIRA MACHO/FEMEA P/ PINT. BAT. MET. L=82CM	UN	1,00	2.407,89	2.407,89	23,00	2.961,70	2.961,70
09 ELEMENTOS DE MADEIRA E COMPONENTES ESPECIAIS	ELEMENTOS DE MADEIRA COM ACESSORIO	09.02	PM-68 PORTA DE MADEIRA MACHO/FEMEA P/ PINT. BAT. MET. L=62CM	UN	1,00	2.486,40	2.486,40	23,00	3.058,27	3.058,27



LOTE 11 - REF.: RANCHARIA E DEMAIS LOCALIDADES PERTENCENTE AO LOTE (ANEXO EDITAL)

ETAPA	SUB-ETAPA	ITEM	DESCRIÇÃO DOS SERVIÇOS	UNID.	QUANT.	CUSTO UNITÁRIO (S/ BDI)	CUSTO TOTAL (S/BDI)	BDI %	PREÇO UNITÁRIO (C/ BDI) (R\$)	PREÇO TOTAL (C/ BDI) (R\$)
09 ELEMENTOS DE MADEIRA E COMPONENTES ESPECIAIS	ELEMENTOS DE MADEIRA COM ACESSORIO	09.03	PM-04 PORTA DE MADEIRA SARRAFEADA P/ PINT. BAT. MADEIRA L=82CM	UN	4,00	636,41	2.545,64	23,00	782,78	3.131,12
09 ELEMENTOS DE MADEIRA E COMPONENTES ESPECIAIS	ELEMENTOS DE MADEIRA COM ACESSORIO	09.04	PM-05 PORTA DE MADEIRA SARRAFEADA P/ PINT. BAT. MADEIRA L=82CM	UN	4,00	668,52	2.674,08	23,00	822,28	3.289,12
09 ELEMENTOS DE MADEIRA E COMPONENTES ESPECIAIS	ELEMENTOS DE MADEIRA COM ACESSORIO	09.05	PM-19 PORTA DE MADEIRA MACHO/FEMEA P/ PINT. BAT. MADEIRA L=62CM	UN	1,00	1.584,79	1.584,79	23,00	1.949,29	1.949,29
09 ELEMENTOS DE MADEIRA E COMPONENTES ESPECIAIS	ELEMENTOS DE MADEIRA COM ACESSORIO	09.06	PM-20 PORTA DE MADEIRA MACHO/FEMEA P/ PINT. BAT. MADEIRA L=62CM	UN	1,00	1.682,20	1.682,20	23,00	2.069,11	2.069,11
09 ELEMENTOS DE MADEIRA E COMPONENTES ESPECIAIS	ELEMENTOS DE MADEIRA COM ACESSORIO	09.07	PM-21 PORTA DE MADEIRA MACHO/FEMEA P/ PINT. BAT. MADEIRA L=92CM	UN	1,00	1.741,90	1.741,90	23,00	2.142,54	2.142,54
09 ELEMENTOS DE MADEIRA E COMPONENTES ESPECIAIS	ELEMENTOS DE MADEIRA COM ACESSORIO	09.08	PM-23 PORTA DE MADEIRA MACHO/FEMEA P/ PINT. BAT. MADEIRA L=72CM	UN	1,00	1.648,01	1.648,01	23,00	2.027,05	2.027,05
09 ELEMENTOS DE MADEIRA E COMPONENTES ESPECIAIS	ELEMENTOS DE MADEIRA COM ACESSORIO	09.09	PM-24 PORTA DE MADEIRA SARRAFEADA P/ PINT. BAT. MADEIRA L=72CM	UN	4,00	634,62	2.538,48	23,00	780,58	3.122,32
09 ELEMENTOS DE MADEIRA E COMPONENTES ESPECIAIS	ELEMENTOS DE MADEIRA COM ACESSORIO	09.10	PORTAS PARA DIVISORIAS CHAPA FIBRA MAD PRENS BP COM FERRAGENS	UN	1,00	520,71	520,71	23,00	640,47	640,47
09 ELEMENTOS DE MADEIRA E COMPONENTES ESPECIAIS	ELEMENTOS DE MADEIRA COM ACESSORIO	09.11	PM-74 PORTA SARRAFEADO MACIÇO P/BOXES L=62CM-COMPLETA	UN	4,00	623,66	2.495,44	23,00	767,35	3.069,40
09 ELEMENTOS DE MADEIRA E COMPONENTES ESPECIAIS	ELEMENTOS DE MADEIRA COM ACESSORIO	09.12	PM-39 PORTA DE MADEIRA MACHO/FEMEA P/ PINT. C/ BAND. BAT. MAD. L=82CM	UN	1,00	1.889,79	1.889,79	23,00	2.324,44	2.324,44
09 ELEMENTOS DE MADEIRA E COMPONENTES ESPECIAIS	ELEMENTOS DE MADEIRA COM ACESSORIO	09.13	PM-40 PORTA DE MADEIRA MACHO/FEMEA P/ PINT. C/ BAND. BAT. MAD. L=92CM	UN	1,00	1.975,41	1.975,41	23,00	2.429,75	2.429,75
09 ELEMENTOS DE MADEIRA E COMPONENTES ESPECIAIS	ELEMENTOS DE MADEIRA COM ACESSORIO	09.14	PM-71 PORTA DE MADEIRA SARRAFEADA P/ PINT. BAT. MET. L=62CM	UN	1,00	1.822,96	1.822,96	23,00	2.242,24	2.242,24
09 ELEMENTOS DE MADEIRA E COMPONENTES ESPECIAIS	ELEMENTOS DE MADEIRA COM ACESSORIO	09.15	PM-72 PORTA DE MADEIRA SARRAFEADA P/ PINT. BAT. MET. L=92CM	UN	4,00	1.100,33	4.401,32	23,00	1.353,41	5.413,64
09 ELEMENTOS DE MADEIRA E COMPONENTES ESPECIAIS	ELEMENTOS DE MADEIRA COM ACESSORIO	09.16	PM-81 PORTA SARRAFEADO MACIÇO P/BOXE ACESSIVEL-COMPLETA	UN	4,00	679,37	2.717,48	23,00	835,63	3.342,52
09 ELEMENTOS DE MADEIRA E COMPONENTES ESPECIAIS	ELEMENTOS DE MADEIRA COM ACESSORIO	09.17	PM-75 PORTA SARRAFEADA MACICA SANIT. ACESSIVEL BAT. MET.	UN	4,00	1.277,39	5.109,56	23,00	1.571,19	6.284,76
09 ELEMENTOS DE MADEIRA E COMPONENTES ESPECIAIS	ELEMENTOS DE MADEIRA COM ACESSORIO	09.18	PM-82 PORTA DE CORRER ACESSIVEL SARRAF.MACIÇA P/PINTURA(L=111CM)	UN	1,00	3.134,60	3.134,60	23,00	3.855,56	3.855,56
09 ELEMENTOS DE MADEIRA E COMPONENTES ESPECIAIS	ELEMENTOS DE MADEIRA COM ACESSORIO	09.19	PM-83 PORTA DE CORRER ACESSIVEL SARRAFEADA MACIÇA G1-C1 P/PINTURA L=101CM	UN	1,00	2.970,17	2.970,17	23,00	3.653,31	3.653,31
09 ELEMENTOS DE MADEIRA E COMPONENTES ESPECIAIS	ELEMENTOS DE MADEIRA COM ACESSORIO	09.20	PM-58 PORTA DE MADEIRA SARRAFEADA P/ PINT. C/ BAND. BAT. MET. L=72CM INCLUSIVE REFORÇO DE FECHADURA	UN	1,00	1.908,47	1.908,47	23,00	2.344,96	2.344,96
09 ELEMENTOS DE MADEIRA E COMPONENTES ESPECIAIS	ELEMENTOS DE MADEIRA COM ACESSORIO	09.21	PM-59 PORTA DE MADEIRA SARRAFEADA P/ PINT. C/ BAND. BAT. MET. L=82CM INCLUSIVE REFORÇO DE FECHADURA	UN	1,00	1.943,16	1.943,16	23,00	2.390,09	2.390,09
09 ELEMENTOS DE MADEIRA E COMPONENTES ESPECIAIS	ELEMENTOS DE MADEIRA COM ACESSORIO	09.22	PM-63 PORTA DE MADEIRA SARRAFEADA P/ PINT. C/ BAND. BAT. MAD. L=82CM INCLUSIVE REFORÇO DE FECHADURA	UN	1,00	1.150,85	1.150,85	23,00	1.415,55	1.415,55
09 ELEMENTOS DE MADEIRA E COMPONENTES ESPECIAIS	ELEMENTOS DE MADEIRA COM ACESSORIO	09.23	PM-64 PORTA DE MADEIRA SARRAFEADA P/ PINT. C/ BAND. BAT. MAD. L=92CM INCLUSIVE REFORÇO DE FECHADURA	UN	1,00	1.212,89	1.212,89	23,00	1.491,85	1.491,85
09 ELEMENTOS DE MADEIRA E COMPONENTES ESPECIAIS	ELEMENTOS DE MADEIRA COM ACESSORIO	09.24	PM-76 PORTA SARRAFEADA MACICA SANIT. ACESSIVEL BAT. MAD.	UN	4,00	843,88	3.375,52	23,00	1.037,97	4.151,88
09 ELEMENTOS DE MADEIRA E COMPONENTES ESPECIAIS	COMPONENTES	09.25	RP-02 REFORCO DE FECHADURAS PARA PORTAS (RP-02)	UN	2,00	89,45	176,90	23,00	108,79	217,58
09 ELEMENTOS DE MADEIRA E COMPONENTES ESPECIAIS	DEMOLICOES	09.26	DEMOLIÇÃO DE QUADRO NEGRO TIPO GREEMBOARD INCLUINDO ENTARUGAMENTO	M2	2,00	5,65	11,30	23,00	6,95	13,90
09 ELEMENTOS DE MADEIRA E COMPONENTES ESPECIAIS	RETIRADAS	09.27	RETIRADA DE FOLHAS DE PORTAS OU JANELAS	UN	40,00	11,46	458,40	23,00	14,10	564,00
09 ELEMENTOS DE MADEIRA E COMPONENTES ESPECIAIS	RETIRADAS	09.28	RETIRADA DE BATENTES DE ESQUADRIAS DE MADEIRA	UN	40,00	50,11	2.004,40	23,00	61,64	2.465,60
09 ELEMENTOS DE MADEIRA E COMPONENTES ESPECIAIS	RETIRADAS	09.29	RETIRADA DE GUARNIÇÃO OU MOLDURAS	M	8,00	1,60	12,80	23,00	1,97	15,76
09 ELEMENTOS DE MADEIRA E COMPONENTES ESPECIAIS	RETIRADAS	09.30	RETIRADA DE PORTA GIZ, INCLUSIVE SUPORTES	M	8,00	9,16	73,28	23,00	11,27	90,16
09 ELEMENTOS DE MADEIRA E COMPONENTES ESPECIAIS	RETIRADAS	09.31	RETIRADA DE FECHADURAS DE EMBUTIR	UN	8,00	11,46	91,68	23,00	14,10	112,80



LOTE 11 - REF.: RANCHARIA E DEMAIS LOCALIDADES PERTENCENTE AO LOTE (ANEXO EDITAL)

ETAPA	SUB-ETAPA	ITEM	DESCRIÇÃO DOS SERVIÇOS	UNID.	QUANT.	CUSTO UNITÁRIO (S/ BDI)	CUSTO TOTAL (S/BDI)	BDI %	PREÇO UNITÁRIO (C/ BDI) (R\$)	PREÇO TOTAL (C/ BDI) (R\$)
09 ELEMENTOS DE MADEIRA E COMPONENTES ESPECIAIS	RETIRADAS	09.32	RETIRADA DE CREMONA FECHO DE ALAVANCA DE EMBUTIR, TARJETAS E FECHAD SOBREPOR	UN	8,00	4,58	36,64	23,00	5,63	45,04
09 ELEMENTOS DE MADEIRA E COMPONENTES ESPECIAIS	RETIRADAS	09.33	RETIRADA DE DOBRADIÇAS	UN	8,00	4,58	36,64	23,00	5,63	45,04
09 ELEMENTOS DE MADEIRA E COMPONENTES ESPECIAIS	RECOLOCAÇÃO DE ELEM DE MADEIRA/COMPONENTES	09.34	RECOLOCAÇÃO DE FOLHAS DE PORTA OU JANELA	UN	2,00	91,80	183,78	23,00	113,02	226,04
09 ELEMENTOS DE MADEIRA E COMPONENTES ESPECIAIS	RECOLOCAÇÃO DE ELEM DE MADEIRA/COMPONENTES	09.35	RECOLOCAÇÃO DE BATES DE ESQUADRIAS DE MADEIRA	UN	2,00	57,24	114,48	23,00	70,41	140,82
09 ELEMENTOS DE MADEIRA E COMPONENTES ESPECIAIS	RECOLOCAÇÃO DE ELEM DE MADEIRA/COMPONENTES	09.36	RECOLOCAÇÃO DE GUARNIÇÃO OU MOLDURAS	M	8,00	2,08	16,64	23,00	2,56	20,48
09 ELEMENTOS DE MADEIRA E COMPONENTES ESPECIAIS	RECOLOCAÇÃO DE ELEM DE MADEIRA/COMPONENTES	09.37	RECOLOCAÇÃO DE PORTA-GIZ, INCLUINDO SUPORTES	M	2,00	23,18	46,36	23,00	28,51	57,02
09 ELEMENTOS DE MADEIRA E COMPONENTES ESPECIAIS	RECOLOCAÇÃO DE ELEM DE MADEIRA/COMPONENTES	09.38	RECOLOCAÇÃO DE FECHADURAS DE EMBUTIR	UN	8,00	66,41	531,28	23,00	81,68	653,44
09 ELEMENTOS DE MADEIRA E COMPONENTES ESPECIAIS	RECOLOCAÇÃO DE ELEM DE MADEIRA/COMPONENTES	09.39	RECOLOCAÇÃO DE CREMONA, FECHOS DE ALAVANCA EMBUTIR, TARJETAS E FECHADURAS SOBREPOR	UN	8,00	53,88	431,04	23,00	66,27	530,16
09 ELEMENTOS DE MADEIRA E COMPONENTES ESPECIAIS	RECOLOCAÇÃO DE ELEM DE MADEIRA/COMPONENTES	09.40	RECOLOCAÇÃO DE DOBRADICAS	UN	8,00	7,10	56,80	23,00	8,73	69,84
09 ELEMENTOS DE MADEIRA E COMPONENTES ESPECIAIS	SERVICOS DE ELEMENTOS DE MADEIRA/COMPONENTES - CONSERVACAO	09.41	PORTA MADEIRA COMPENS LISA P/ PINTURA	M2	8,00	170,13	1.361,04	23,00	209,26	1.674,08
09 ELEMENTOS DE MADEIRA E COMPONENTES ESPECIAIS	SERVICOS DE ELEMENTOS DE MADEIRA/COMPONENTES - CONSERVACAO	09.42	PORTA MADEIRA COMPENS LISA COM VISOR	M2	8,00	558,87	4.470,96	23,00	687,41	5.499,28
09 ELEMENTOS DE MADEIRA E COMPONENTES ESPECIAIS	SERVICOS DE ELEMENTOS DE MADEIRA/COMPONENTES - CONSERVACAO	09.43	PORTA MADEIRA ALMOFADADA	M2	1,00	536,68	536,68	23,00	660,12	660,12
09 ELEMENTOS DE MADEIRA E COMPONENTES ESPECIAIS	SERVICOS DE ELEMENTOS DE MADEIRA/COMPONENTES - CONSERVACAO	09.44	PORTA MADEIRA MACHO-FEMEA	M2	8,00	567,90	4.543,20	23,00	698,52	5.588,16
09 ELEMENTOS DE MADEIRA E COMPONENTES ESPECIAIS	SERVICOS DE ELEMENTOS DE MADEIRA/COMPONENTES - CONSERVACAO	09.45	PORTA TIPO VENEZIANA	M2	8,00	830,11	5.040,88	23,00	775,04	6.200,32
09 ELEMENTOS DE MADEIRA E COMPONENTES ESPECIAIS	SERVICOS DE ELEMENTOS DE MADEIRA/COMPONENTES - CONSERVACAO	09.46	FOLHA DE PORTA LISA DE 22 MM PARA ARMARIOS	M2	8,00	661,50	5.292,00	23,00	813,65	6.500,20
09 ELEMENTOS DE MADEIRA E COMPONENTES ESPECIAIS	SERVICOS DE ELEMENTOS DE MADEIRA/COMPONENTES - CONSERVACAO	09.47	BANDEIRA P/ PORTA MADEIRA COMPENS LISA P/ PINTURA	M2	8,00	153,87	1.230,96	23,00	189,26	1.514,08
09 ELEMENTOS DE MADEIRA E COMPONENTES ESPECIAIS	SERVICOS DE ELEMENTOS DE MADEIRA/COMPONENTES - CONSERVACAO	09.48	BATENTE DE MADEIRA PARA PORTAS DE 1 FL SEM BANDEIRA	CJ	8,00	263,52	2.108,16	23,00	324,13	2.593,04
09 ELEMENTOS DE MADEIRA E COMPONENTES ESPECIAIS	SERVICOS DE ELEMENTOS DE MADEIRA/COMPONENTES - CONSERVACAO	09.49	BATENTE DE MADEIRA PARA PORTAS DE 1 FOLHA COM BANDEIRA	CJ	8,00	264,55	2.116,40	23,00	325,40	2.603,20
09 ELEMENTOS DE MADEIRA E COMPONENTES ESPECIAIS	SERVICOS DE ELEMENTOS DE MADEIRA/COMPONENTES - CONSERVACAO	09.50	BATENTE DE MADEIRA PARA PORTA DE 2 FLS SEM BANDEIRA	CJ	8,00	355,00	2.840,00	23,00	436,65	3.493,20
09 ELEMENTOS DE MADEIRA E COMPONENTES ESPECIAIS	SERVICOS DE ELEMENTOS DE MADEIRA/COMPONENTES - CONSERVACAO	09.51	BATENTE METALICO - PERFIL CHAPA 14 (1,5MM) ZINCADA	M	8,00	200,59	1.604,72	23,00	246,73	1.973,84
09 ELEMENTOS DE MADEIRA E COMPONENTES ESPECIAIS	SERVICOS DE ELEMENTOS DE MADEIRA/COMPONENTES - CONSERVACAO	09.52	GUARNICAO DE 5 CM PARA PORTA DE 1 FOLHA	CJ	8,00	30,86	246,88	23,00	37,96	303,68
09 ELEMENTOS DE MADEIRA E COMPONENTES ESPECIAIS	SERVICOS DE ELEMENTOS DE MADEIRA/COMPONENTES - CONSERVACAO	09.53	GUARNICAO MADEIRA DE 5,0CM	M	8,00	11,64	93,12	23,00	14,32	114,56
09 ELEMENTOS DE MADEIRA E COMPONENTES ESPECIAIS	SERVICOS DE ELEMENTOS DE MADEIRA/COMPONENTES - CONSERVACAO	09.54	GUARNICAO MADEIRA DE 7,0CM	M	16,00	12,93	206,88	23,00	15,90	254,40
09 ELEMENTOS DE MADEIRA E COMPONENTES ESPECIAIS	SERVICOS DE ELEMENTOS DE MADEIRA/COMPONENTES - CONSERVACAO	09.55	LOUSA QUADRICULADA L=4.61M MOD. LG-01	UN	1,00	2.710,40	2.710,40	23,00	3.333,79	3.333,79
09 ELEMENTOS DE MADEIRA E COMPONENTES ESPECIAIS	SERVICOS DE ELEMENTOS DE MADEIRA/COMPONENTES - CONSERVACAO	09.56	CHAPA GREENBOARD DE 1,3 MM DE ESPESSURA	M2	1,00	209,41	209,41	23,00	257,57	257,57
09 ELEMENTOS DE MADEIRA E COMPONENTES ESPECIAIS	SERVICOS DE ELEMENTOS DE MADEIRA/COMPONENTES - CONSERVACAO	09.57	FECHADURA COMPLETA, CILINDRICA DE EMBUTIR	JG	1,00	347,07	347,07	23,00	426,90	426,90
09 ELEMENTOS DE MADEIRA E COMPONENTES ESPECIAIS	SERVICOS DE ELEMENTOS DE MADEIRA/COMPONENTES - CONSERVACAO	09.58	FECHADURA COMPLETA, TIPO GORGE DE EMBUTIR	JG	1,00	170,60	170,60	23,00	209,84	209,84
09 ELEMENTOS DE MADEIRA E COMPONENTES ESPECIAIS	SERVICOS DE ELEMENTOS DE MADEIRA/COMPONENTES - CONSERVACAO	09.59	FECHADURA COMPL TIPO TARGETA DE SOBREPOR C/VISOR "LIVRE-OCUPADO"	JG	4,00	130,46	521,84	23,00	160,47	641,88
09 ELEMENTOS DE MADEIRA E COMPONENTES ESPECIAIS	SERVICOS DE ELEMENTOS DE MADEIRA/COMPONENTES - CONSERVACAO	09.60	FECHADURA DE SOBREPOR CILINDRICA PARA PORTOES	UN	2,00	145,71	291,42	23,00	179,22	358,44



LOTE 11 - REF.: RANCHARIA E DEMAIS LOCALIDADES PERTENCENTE AO LOTE (ANEXO EDITAL)

ETAPA	SUB-ETAPA	ITEM	DESCRIÇÃO DOS SERVIÇOS	UNID.	QUANT.	CUSTO UNITÁRIO (S/ BDI)	CUSTO TOTAL (S/BDI)	BDI %	PREÇO UNITÁRIO (C/ BDI) (R\$)	PREÇO TOTAL (C/ BDI) (R\$)
09 ELEMENTOS DE MADEIRA E COMPONENTES ESPECIAIS	SERVIÇOS DE ELEMENTOS DE MADEIRA/COMPONENTES ES - CONSERVAÇÃO	09.61	DOBRADICA DE 3 1/2" X 3" CROMADO, COM EIXO E BOLA DE LATAO	UN	24,00	35,14	843,36	23,00	43,22	1.037,28
09 ELEMENTOS DE MADEIRA E COMPONENTES ESPECIAIS	SERVIÇOS DE ELEMENTOS DE MADEIRA/COMPONENTES ES - CONSERVAÇÃO	09.62	DOBRADICA DE 3 1/2" X 3" EM ACO LAMINADO	UN	24,00	20,70	496,80	23,00	25,46	611,04
09 ELEMENTOS DE MADEIRA E COMPONENTES ESPECIAIS	SERVIÇOS DE ELEMENTOS DE MADEIRA/COMPONENTES ES - CONSERVAÇÃO	09.63	DOBRADICA FERRO CROMADO COM PINO E BOLAS DE FERRO 3" X 2 1/2"	UN	24,00	33,40	801,60	23,00	41,08	985,92
09 ELEMENTOS DE MADEIRA E COMPONENTES ESPECIAIS	SERVIÇOS DE ELEMENTOS DE MADEIRA/COMPONENTES ES - CONSERVAÇÃO	09.64	DOBRADICA DE 3" X 2 1/2" EM ACO LAMINADO	UN	24,00	33,40	801,60	23,00	41,08	985,92
09 ELEMENTOS DE MADEIRA E COMPONENTES ESPECIAIS	SERVIÇOS DE ELEMENTOS DE MADEIRA/COMPONENTES ES - CONSERVAÇÃO	09.65	CREMONA COMPLETO	JG	2,00	398,09	796,18	23,00	489,55	979,30
09 ELEMENTOS DE MADEIRA E COMPONENTES ESPECIAIS	SERVIÇOS DE ELEMENTOS DE MADEIRA/COMPONENTES ES - CONSERVAÇÃO	09.66	VARETA PARA CREMONA	M	8,00	49,15	393,20	23,00	60,45	483,60
09 ELEMENTOS DE MADEIRA E COMPONENTES ESPECIAIS	SERVIÇOS DE ELEMENTOS DE MADEIRA/COMPONENTES ES - CONSERVAÇÃO	09.67	FECHO TIPO UNHA DE EMBUTIR DE 10 CM	UN	8,00	24,61	196,88	23,00	30,27	242,16
09 ELEMENTOS DE MADEIRA E COMPONENTES ESPECIAIS	SERVIÇOS DE ELEMENTOS DE MADEIRA/COMPONENTES ES - CONSERVAÇÃO	09.68	DOBRADICA FERRO CROM C/ PINO BOLAS ANEIS FERRO 3 1/2"X3"	UN	8,00	31,80	254,40	23,00	39,11	312,88
09 ELEMENTOS DE MADEIRA E COMPONENTES ESPECIAIS	SERVIÇOS DE ELEMENTOS DE MADEIRA/COMPONENTES ES - CONSERVAÇÃO	09.69	FECHADURA CILINDRICA COMPLETO (FECHAD ROSETA MACAN)	UN	8,00	347,07	2.776,56	23,00	426,00	3.415,20
09 ELEMENTOS DE MADEIRA E COMPONENTES ESPECIAIS	RECOLOCACOES DE ELEM DE MADEIRA/COMPONENTES ES	09.70	PORTA MADEIRA COMPENS LISA P/ VERNIZ 72X210CM	UN	8,00	207,13	2.377,04	23,00	365,47	2.923,76
09 ELEMENTOS DE MADEIRA E COMPONENTES ESPECIAIS	RECOLOCACOES DE ELEM DE MADEIRA/COMPONENTES ES	09.71	PORTA MADEIRA COMPENS LISA P/ VERNIZ 82X210CM	UN	8,00	310,72	2.485,76	23,00	382,19	3.057,52
09 ELEMENTOS DE MADEIRA E COMPONENTES ESPECIAIS	RECOLOCACOES DE ELEM DE MADEIRA/COMPONENTES ES	09.72	PORTA MADEIRA COMPENS LISA P/ VERNIZ 92X210CM	UN	8,00	338,57	2.708,56	23,00	416,44	3.331,52
09 ELEMENTOS DE MADEIRA E COMPONENTES ESPECIAIS	RECOLOCACOES DE ELEM DE MADEIRA/COMPONENTES ES	09.73	PORTA MADEIRA COMPENS LISA P/ PINTURA 72X210CM	UN	8,00	286,03	2.288,24	23,00	351,82	2.814,56
09 ELEMENTOS DE MADEIRA E COMPONENTES ESPECIAIS	RECOLOCACOES DE ELEM DE MADEIRA/COMPONENTES ES	09.74	PORTA MADEIRA COMPENS LISA P/ PINTURA 82X210CM	UN	8,00	289,12	2.312,96	23,00	355,62	2.844,96
09 ELEMENTOS DE MADEIRA E COMPONENTES ESPECIAIS	RECOLOCACOES DE ELEM DE MADEIRA/COMPONENTES ES	09.75	PORTA COMPENS LISA MADEIRA P/ PINTURA 92X210CM	UN	8,00	344,49	2.755,92	23,00	423,72	3.389,76
09 ELEMENTOS DE MADEIRA E COMPONENTES ESPECIAIS	RECOLOCACOES DE ELEM DE MADEIRA/COMPONENTES ES	09.76	PORTA MADEIRA MACHO-FEMEA 72X210CM	UN	2,00	917,87	1.835,74	23,00	1.128,98	2.257,96
09 ELEMENTOS DE MADEIRA E COMPONENTES ESPECIAIS	RECOLOCACOES DE ELEM DE MADEIRA/COMPONENTES ES	09.77	PORTA MADEIRA MACHO-FEMEA 82X210CM	UN	2,00	952,07	1.904,14	23,00	1.171,05	2.342,10
09 ELEMENTOS DE MADEIRA E COMPONENTES ESPECIAIS	RECOLOCACOES DE ELEM DE MADEIRA/COMPONENTES ES	09.78	PORTA MADEIRA MACHO-FEMEA 92X210CM	UN	2,00	1.011,77	2.023,54	23,00	1.244,48	2.488,96
09 ELEMENTOS DE MADEIRA E COMPONENTES ESPECIAIS	RECOLOCACOES DE ELEM DE MADEIRA/COMPONENTES ES	09.79	FECHADURAS E FECHOS PARA PORTAS INT WC - TARGETA LATAO LIVRE-OCUPADO	CJ	4,00	114,18	456,72	23,00	140,44	561,76
09 ELEMENTOS DE MADEIRA E COMPONENTES ESPECIAIS	RECOLOCACOES DE ELEM DE MADEIRA/COMPONENTES ES	09.80	CHAPA LAMINADO MELAMINICO ACAB TEXTURIZADO E=1MM	M2	4,00	104,68	418,72	23,00	128,76	515,04
09 ELEMENTOS DE MADEIRA E COMPONENTES ESPECIAIS	RECOLOCACOES DE ELEM DE MADEIRA/COMPONENTES ES	09.81	CADEADO DE LATAO COM CILINDRO - TRAVA DUPLA DE 35 MM	UN	1,00	33,20	33,20	23,00	40,84	40,84
09 ELEMENTOS DE MADEIRA E COMPONENTES ESPECIAIS	RECOLOCACOES DE ELEM DE MADEIRA/COMPONENTES ES	09.82	CADEADO DE LATAO COM CILINDRO - TRAVA DUPLA DE 45 MM	UN	1,00	46,57	46,57	23,00	57,28	57,28
09 ELEMENTOS DE MADEIRA E COMPONENTES ESPECIAIS	RECOLOCACOES DE ELEM DE MADEIRA/COMPONENTES ES	09.83	CADEADO DE LATAO COM CILINDRO - TRAVA DUPLA DE 50 MM	UN	1,00	54,11	54,11	23,00	66,56	66,56
09 ELEMENTOS DE MADEIRA E COMPONENTES ESPECIAIS	RECOLOCACOES DE ELEM DE MADEIRA/COMPONENTES ES	09.84	PORTA CADEADO EM FERRO PINTADO - DE 60MM - PESO MIN 25G	UN	1,00	10,46	10,46	23,00	12,87	12,87
09 ELEMENTOS DE MADEIRA E COMPONENTES ESPECIAIS	RECOLOCACOES DE ELEM DE MADEIRA/COMPONENTES ES	09.85	PORTA CADEADO EM FERRO PINTADO - DE 90MM - PESO MIN 115G	UN	1,00	15,02	15,02	23,00	18,47	18,47
09 ELEMENTOS DE MADEIRA E COMPONENTES ESPECIAIS	RECOLOCACOES DE ELEM DE MADEIRA/COMPONENTES ES	09.86	PORTA CADEADO EM FERRO PINTADO - DE 110MM - PESO MIN 135G	UN	1,00	15,15	15,15	23,00	18,63	18,63
09 ELEMENTOS DE MADEIRA E COMPONENTES ESPECIAIS	MARCNARIA EM GERAL	09.87	LOUSA EM LAMINADO MELAMINICO, BRANCO - LINHA COMERCIAL	M2	48,00	248,03	11.905,44	23,00	305,08	14.643,84
09 ELEMENTOS DE MADEIRA E COMPONENTES ESPECIAIS	MARCNARIA EM GERAL	09.88	FAIXA/BATEDOR DE PROTEÇÃO EM MADEIRA DE 20 X 5 CM, COM ACABAMENTO EM LAMINADO FENOLICO MELAMINICO	M	40,00	184,72	7.388,80	23,00	227,21	9.088,40
09 ELEMENTOS DE MADEIRA E COMPONENTES ESPECIAIS	REPAROS, CONSERVAÇÕES E COMPLEMENTOS - GRUPO 23	09.89	ACRÉSCIMO DE VISOR COMPLETO EM PORTA DE MADEIRA	UN	4,00	237,04	948,16	23,00	291,56	1.166,24



LOTE 11 - REF.: RANCHARIA E DEMAIS LOCALIDADES PERTENCENTE AO LOTE (ANEXO EDITAL)

ETAPA	SUB-ETAPA	ITEM	DESCRIÇÃO DOS SERVIÇOS	UNID.	QUANT.	CUSTO UNITÁRIO (S/ BDI)	CUSTO TOTAL (S/BDI)	BDI %	PREÇO UNITÁRIO (C/ BDI) (R\$)	PREÇO TOTAL (C/ BDI) (R\$)
10 ELEMENTOS METÁLICOS E COMPONENTES ESPECIAIS		10	10 ELEMENTOS METÁLICOS E COMPONENTES ESPECIAIS							781.008,66
10 ELEMENTOS METÁLICOS E COMPONENTES ESPECIAIS	SERVIÇOS EM ELEMENTOS METÁLICOS/COMPONENTES ESPECIAIS	10.001	EF-01 ESQUADRIA DE FERRO 90X80CM	UN	4,00	662,80	2.651,20	23,00	815,24	3.200,96
10 ELEMENTOS METÁLICOS E COMPONENTES ESPECIAIS	SERVIÇOS EM ELEMENTOS METÁLICOS/COMPONENTES ESPECIAIS	10.002	EF-02 ESQUADRIA DE FERRO 90X120CM	UN	4,00	759,30	3.037,20	23,00	933,94	3.735,76
10 ELEMENTOS METÁLICOS E COMPONENTES ESPECIAIS	SERVIÇOS EM ELEMENTOS METÁLICOS/COMPONENTES ESPECIAIS	10.003	EF-03 ESQUADRIA DE FERRO 90X150CM	UN	4,00	1.046,45	4.185,80	23,00	1.287,13	5.148,52
10 ELEMENTOS METÁLICOS E COMPONENTES ESPECIAIS	SERVIÇOS EM ELEMENTOS METÁLICOS/COMPONENTES ESPECIAIS	10.004	EF-04 ESQUADRIA DE FERRO 180X60CM	UN	4,00	858,28	3.433,12	23,00	1.055,68	4.222,72
10 ELEMENTOS METÁLICOS E COMPONENTES ESPECIAIS	SERVIÇOS EM ELEMENTOS METÁLICOS/COMPONENTES ESPECIAIS	10.005	EF-05 ESQUADRIA DE FERRO 180X120CM	UN	4,00	1.716,53	6.866,12	23,00	2.111,33	8.445,32
10 ELEMENTOS METÁLICOS E COMPONENTES ESPECIAIS	SERVIÇOS EM ELEMENTOS METÁLICOS/COMPONENTES ESPECIAIS	10.006	EF-06 ESQUADRIA DE FERRO 180X150CM	UN	4,00	2.087,19	8.348,76	23,00	2.567,24	10.268,96
10 ELEMENTOS METÁLICOS E COMPONENTES ESPECIAIS	SERVIÇOS EM ELEMENTOS METÁLICOS/COMPONENTES ESPECIAIS	10.007	EF-13 ESQUADRIA DE FERRO 90X90CM	UN	4,00	591,64	2.366,56	23,00	727,72	2.910,88
10 ELEMENTOS METÁLICOS E COMPONENTES ESPECIAIS	SERVIÇOS EM ELEMENTOS METÁLICOS/COMPONENTES ESPECIAIS	10.008	EF-14 ESQUADRIA DE FERRO 180X90CM	UN	4,00	1.254,18	5.016,72	23,00	1.542,64	6.170,56
10 ELEMENTOS METÁLICOS E COMPONENTES ESPECIAIS	SERVIÇOS EM ELEMENTOS METÁLICOS/COMPONENTES ESPECIAIS	10.009	EF-15 ESQUADRIA DE FERRO / VENTILACAO CRUZADA H=30 A 45CM	M2	4,00	866,43	3.465,72	23,00	1.065,71	4.202,84
10 ELEMENTOS METÁLICOS E COMPONENTES ESPECIAIS	SERVIÇOS EM ELEMENTOS METÁLICOS/COMPONENTES ESPECIAIS	10.010	EF-16 ESQUADRIA DE FERRO FIXA L=90CM	UN	4,00	1.463,53	5.854,12	23,00	1.800,14	7.200,56
10 ELEMENTOS METÁLICOS E COMPONENTES ESPECIAIS	SERVIÇOS EM ELEMENTOS METÁLICOS/COMPONENTES ESPECIAIS	10.011	CAIXILHOS DE FERRO -BASCULANTES	M2	4,00	1.357,74	5.430,96	23,00	1.670,02	6.680,08
10 ELEMENTOS METÁLICOS E COMPONENTES ESPECIAIS	SERVIÇOS EM ELEMENTOS METÁLICOS/COMPONENTES ESPECIAIS	10.012	CAIXILHOS DE FERRO -FIXOS	M2	4,00	1.233,17	4.932,68	23,00	1.516,80	6.067,20
10 ELEMENTOS METÁLICOS E COMPONENTES ESPECIAIS	SERVIÇOS EM ELEMENTOS METÁLICOS/COMPONENTES ESPECIAIS	10.013	CAIXILHOS DE FERRO -FIXO COM VENTILACAO PERMANENTE	M2	4,00	948,80	3.794,40	23,00	1.166,78	4.667,12
10 ELEMENTOS METÁLICOS E COMPONENTES ESPECIAIS	SERVIÇOS EM ELEMENTOS METÁLICOS/COMPONENTES ESPECIAIS	10.014	EV-01 ESQUADRIA VENEZIANA DE ACO (1,20X2,00 M)	UN	4,00	803,91	3.215,64	23,00	988,81	3.955,24
10 ELEMENTOS METÁLICOS E COMPONENTES ESPECIAIS	SERVIÇOS EM ELEMENTOS METÁLICOS/COMPONENTES ESPECIAIS	10.015	EA-16 JANELA DE ALUMINIO (0,90X0,90M)	UN	4,00	667,18	2.668,72	23,00	820,63	3.282,52
10 ELEMENTOS METÁLICOS E COMPONENTES ESPECIAIS	SERVIÇOS EM ELEMENTOS METÁLICOS/COMPONENTES ESPECIAIS	10.016	EA - 17 JANELA DE ALUMINIO (1,80 X0,90 M)	UN	4,00	971,98	3.887,92	23,00	1.195,54	4.782,16
10 ELEMENTOS METÁLICOS E COMPONENTES ESPECIAIS	SERVIÇOS EM ELEMENTOS METÁLICOS/COMPONENTES ESPECIAIS	10.017	CAIXILHOS DE ALUMINIO -BASCULANTES	M2	4,00	1.420,15	5.680,60	23,00	1.746,78	6.987,12
10 ELEMENTOS METÁLICOS E COMPONENTES ESPECIAIS	SERVIÇOS EM ELEMENTOS METÁLICOS/COMPONENTES ESPECIAIS	10.018	VENEZIANA INDUSTRIAL-ALETAS PVC/MONTANTES ALUM. ANODIZADO/REF.50	M2	4,00	667,44	2.669,76	23,00	820,95	3.283,80
10 ELEMENTOS METÁLICOS E COMPONENTES ESPECIAIS	SERVIÇOS EM ELEMENTOS METÁLICOS/COMPONENTES ESPECIAIS	10.019	PC-01 PORTA CORTA-FOGO P90 L=90CM COMPLETA	UN	4,00	2.633,12	10.532,48	23,00	3.238,74	12.954,06
10 ELEMENTOS METÁLICOS E COMPONENTES ESPECIAIS	SERVIÇOS EM ELEMENTOS METÁLICOS/COMPONENTES ESPECIAIS	10.020	PF-11 PORTAJANELA DE FERRO 180X260CM	UN	1,00	5.000,70	5.000,70	23,00	6.150,88	6.150,88
10 ELEMENTOS METÁLICOS E COMPONENTES ESPECIAIS	SERVIÇOS EM ELEMENTOS METÁLICOS/COMPONENTES ESPECIAIS	10.021	PF-15 PORTA EM CHAPA DE FERRO (L=82 CM)	UN	1,00	4.556,34	4.556,34	23,00	5.604,30	5.604,30
10 ELEMENTOS METÁLICOS E COMPONENTES ESPECIAIS	SERVIÇOS EM ELEMENTOS METÁLICOS/COMPONENTES ESPECIAIS	10.022	PF-16 PORTA EM CHAPA DE FERRO (L=92 CM)	UN	4,00	2.824,66	11.298,64	23,00	3.474,33	13.897,32
10 ELEMENTOS METÁLICOS E COMPONENTES ESPECIAIS	SERVIÇOS EM ELEMENTOS METÁLICOS/COMPONENTES ESPECIAIS	10.023	PF-17 PORTA EM CHAPA DE FERRO L=102CM	UN	4,00	5.334,01	21.336,04	23,00	6.560,83	26.243,32
10 ELEMENTOS METÁLICOS E COMPONENTES ESPECIAIS	SERVIÇOS EM ELEMENTOS METÁLICOS/COMPONENTES ESPECIAIS	10.024	PF-19 PORTA DE FERRO P/ RESERVATORIO - GALVANIZADA	UN	1,00	4.025,67	4.025,67	23,00	4.951,57	4.951,57
10 ELEMENTOS METÁLICOS E COMPONENTES ESPECIAIS	SERVIÇOS EM ELEMENTOS METÁLICOS/COMPONENTES ESPECIAIS	10.025	PORTA DE FERRO (TIPO PF-11)	M2	4,00	1.875,52	7.502,08	23,00	2.306,89	9.227,56
10 ELEMENTOS METÁLICOS E COMPONENTES ESPECIAIS	SERVIÇOS EM ELEMENTOS METÁLICOS/COMPONENTES ESPECIAIS	10.026	PF-23 PORTA DE FERRO C/ BANDEIRA EM CHAPA PERFURADA L=140CM	UN	2,00	3.123,10	6.246,20	23,00	3.841,41	7.682,82
10 ELEMENTOS METÁLICOS E COMPONENTES ESPECIAIS	SERVIÇOS EM ELEMENTOS METÁLICOS/COMPONENTES ESPECIAIS	10.027	PF-22 PORTA DE FERRO C/ BANDEIRA EM CHAPA PERFURADA L=82CM	UN	4,00	1.962,76	7.851,04	23,00	2.414,19	9.656,76
10 ELEMENTOS METÁLICOS E COMPONENTES ESPECIAIS	SERVIÇOS EM ELEMENTOS METÁLICOS/COMPONENTES ESPECIAIS	10.028	PF-20 PORTA DE FERRO COM BANDEIRA CHAPA PERFURADA L=180CM	UN	2,00	4.020,22	8.040,44	23,00	4.944,87	9.889,74




LOTE 11 - REF.: RANCHARIA E DEMAIS LOCALIDADES PERTENCENTE AO LOTE (ANEXO EDITAL)

ETAPA	SUB-ETAPA	ITEM	DESCRIÇÃO DOS SERVIÇOS	UNID.	QUANT.	CUSTO UNITÁRIO (S/ BDI)	CUSTO TOTAL (S/BDI)	BDI %	PREÇO UNITÁRIO (C/ BDI) (R\$)	PREÇO TOTAL (C/ BDI) (R\$)
10 ELEMENTOS METÁLICOS E COMPONENTES ESPECIAIS	SERVICOS EM ELEMENTOS METÁLICOS/COMPONENTES	10.029	PF-26 PORTA DE FERRO C/BANDEIRA PARA HALL ELEVADOR L=90CM	UN	1,00	3.317,45	3.317,45	23,00	4.080,46	4.080,46
10 ELEMENTOS METÁLICOS E COMPONENTES ESPECIAIS	SERVICOS EM ELEMENTOS METÁLICOS/COMPONENTES	10.030	PF-27 PORTA DE FERRO 90X215CM	UN	4,00	1.562,39	6.329,56	23,00	1.946,34	7.785,36
10 ELEMENTOS METÁLICOS E COMPONENTES ESPECIAIS	SERVICOS EM ELEMENTOS METÁLICOS/COMPONENTES	10.031	PF-29 PORTA DE FERRO COM BANDEIRA EM CHAPA PERFURADA 90X260CM	UN	4,00	1.932,42	7.729,68	23,00	2.376,88	9.507,52
10 ELEMENTOS METÁLICOS E COMPONENTES ESPECIAIS	SERVICOS EM ELEMENTOS METÁLICOS/COMPONENTES	10.032	PF-30 PORTA EM CHAPA DE AÇO C/VENT.PERM (L=140CM)	UN	4,00	5.582,57	22.330,28	23,00	6.866,56	27.466,24
10 ELEMENTOS METÁLICOS E COMPONENTES ESPECIAIS	PORTAS, PORTOES E GRADIS	10.033	PORTA DE ENROLAR MANUAL, CEGA OU VAZADA	M2	4,00	400,17	1.600,68	23,00	492,21	1.988,84
10 ELEMENTOS METÁLICOS E COMPONENTES ESPECIAIS	SERVICOS EM ELEMENTOS METÁLICOS/COMPONENTES	10.034	PF-32 PORTA EM CHAPA DE AÇO 82X210CM C/VENTILAÇÃO	UN	4,00	1.958,45	7.833,80	23,00	2.408,89	9.635,56
10 ELEMENTOS METÁLICOS E COMPONENTES ESPECIAIS	SERVICOS EM ELEMENTOS METÁLICOS/COMPONENTES	10.035	PF-33 PORTA EM CHAPA DE AÇO 180X215CM	UN	1,00	3.855,81	3.855,81	23,00	4.742,65	4.742,65
10 ELEMENTOS METÁLICOS E COMPONENTES ESPECIAIS	SERVICOS EM ELEMENTOS METÁLICOS/COMPONENTES	10.036	PORTA EM CHAPA DE FERRO GALVANIZADO TIPO PF-15	M2	4,00	1.534,90	6.139,60	23,00	1.887,93	7.551,72
10 ELEMENTOS METÁLICOS E COMPONENTES ESPECIAIS	SERVICOS EM ELEMENTOS METÁLICOS/COMPONENTES	10.037	PT-39 PORTAO EM GRADIL ELETROFUNDIDO (165X230CM)	UN	1,00	3.835,84	3.835,84	23,00	4.718,08	4.718,08
10 ELEMENTOS METÁLICOS E COMPONENTES ESPECIAIS	SERVICOS EM ELEMENTOS METÁLICOS/COMPONENTES	10.038	PT-40 BANDEIRA EM GRADIL ELETROFUNDIDO	M2	4,00	354,41	1.417,64	23,00	435,92	1.743,68
10 ELEMENTOS METÁLICOS E COMPONENTES ESPECIAIS	SERVICOS EM ELEMENTOS METÁLICOS/COMPONENTES	10.039	PORTÃO EM GRADIL ELETROFUNDIDO	M2	4,00	811,41	3.245,64	23,00	998,03	3.992,12
10 ELEMENTOS METÁLICOS E COMPONENTES ESPECIAIS	SERVICOS EM ELEMENTOS METÁLICOS/COMPONENTES	10.040	PORTÃO DE CORRER EM GRADIL ELETROFUNDIDO	M2	4,00	1.186,11	4.744,44	23,00	1.458,92	5.835,68
10 ELEMENTOS METÁLICOS E COMPONENTES ESPECIAIS	SERVICOS EM ELEMENTOS METÁLICOS/COMPONENTES	10.041	ME-02 MONTANTE ESTRUTURAL VERTICAL P/ESQUADRIAS EM VÃO DE 7,20M	M	4,00	151,17	604,68	23,00	185,94	743,76
10 ELEMENTOS METÁLICOS E COMPONENTES ESPECIAIS	SERVICOS EM ELEMENTOS METÁLICOS/COMPONENTES	10.042	ME-03 MONTANTE ESTRUTURAL HORIZONTAL P/ESQUADRIAS	M	4,00	140,84	563,36	23,00	173,23	692,92
10 ELEMENTOS METÁLICOS E COMPONENTES ESPECIAIS	SERVICOS EM ELEMENTOS METÁLICOS/COMPONENTES	10.043	TI-01 TAMPA DE INSPECAO - ACO	UN	4,00	596,47	2.385,88	23,00	736,12	2.944,48
10 ELEMENTOS METÁLICOS E COMPONENTES ESPECIAIS	SERVICOS EM ELEMENTOS METÁLICOS/COMPONENTES	10.044	AF-01 ALCAPAO PARA LAJE DE FORRO	UN	4,00	786,33	3.145,32	23,00	967,19	3.808,76
10 ELEMENTOS METÁLICOS E COMPONENTES ESPECIAIS	SERVICOS EM ELEMENTOS METÁLICOS/COMPONENTES	10.045	BP-01 BARRA ANTIPANICO SIMPLES	UN	4,00	998,65	3.994,60	23,00	1.228,34	4.913,36
10 ELEMENTOS METÁLICOS E COMPONENTES ESPECIAIS	SERVICOS EM ELEMENTOS METÁLICOS/COMPONENTES	10.046	BP-02 BARRA ANTIPANICO DUPLA	UN	4,00	1.182,01	4.728,04	23,00	1.453,87	5.815,48
10 ELEMENTOS METÁLICOS E COMPONENTES ESPECIAIS	SERVICOS EM ELEMENTOS METÁLICOS/COMPONENTES	10.047	TP-03 TELA DE PROTEÇÃO ARAME GALVANIZADO ONDULADO - REQUADRO DE FERRO	M2	4,00	502,21	2.008,84	23,00	617,72	2.470,88
10 ELEMENTOS METÁLICOS E COMPONENTES ESPECIAIS	SERVICOS EM ELEMENTOS METÁLICOS/COMPONENTES	10.048	EM-05 ESCADA MARINHEIRO (GALVANIZADA)	M	1,00	827,44	827,44	23,00	1.017,75	1.017,75
10 ELEMENTOS METÁLICOS E COMPONENTES ESPECIAIS	SERVICOS EM ELEMENTOS METÁLICOS/COMPONENTES	10.049	EM-06 ESCADA DE MARINHEIRO C/GUARDA CORPO GALVANIZADA	M	1,00	1.426,41	1.426,41	23,00	1.754,48	1.754,48
10 ELEMENTOS METÁLICOS E COMPONENTES ESPECIAIS	SERVICOS EM ELEMENTOS METÁLICOS/COMPONENTES	10.050	TP-12 TELA DE PROTECAO REMOVIVEL	M2	4,00	1.142,76	4.571,04	23,00	1.405,59	5.622,36
10 ELEMENTOS METÁLICOS E COMPONENTES ESPECIAIS	SERVICOS EM ELEMENTOS METÁLICOS/COMPONENTES	10.051	GR-01 GRADE DE PROTECAO FERRO CHATO 1" X 1/4" MALHA 15CM X15CM	M2	4,00	834,53	3.338,12	23,00	1.026,47	4.105,88
10 ELEMENTOS METÁLICOS E COMPONENTES ESPECIAIS	SERVICOS EM ELEMENTOS METÁLICOS/COMPONENTES	10.052	GR-02 GRADE DE PROTECAO / GUICHE (122X105 CM) FERRO CHATO 1/2" X 1/8"	UN	4,00	843,73	3.374,92	23,00	1.037,79	4.151,16
10 ELEMENTOS METÁLICOS E COMPONENTES ESPECIAIS	SERVICOS EM ELEMENTOS METÁLICOS/COMPONENTES	10.053	CHAPA PERFURADA GALV 14(FUROS REDONDOS E ALTERNADOS 3/8")AREA PERF 46%	M2	8,00	519,67	4.157,36	23,00	639,19	5.113,52
10 ELEMENTOS METÁLICOS E COMPONENTES ESPECIAIS	SERVICOS EM ELEMENTOS METÁLICOS/COMPONENTES	10.054	PERFIL METALICO TUBULAR SECCAO QUADRADA 8X8CM E=3MM	M	16,00	194,80	3.116,80	23,00	239,60	3.833,60
10 ELEMENTOS METÁLICOS E COMPONENTES ESPECIAIS	SERVICOS EM ELEMENTOS METÁLICOS/COMPONENTES	10.055	TELA DE PROTEÇÃO CONTRA NIDIFICACAO DE PASSAROS	M2	8,00	57,72	461,76	23,00	71,00	568,00
10 ELEMENTOS METÁLICOS E COMPONENTES ESPECIAIS	SERVICOS EM ELEMENTOS METÁLICOS/COMPONENTES	10.056	TELA ARAME GALVANIZADO MOSQUITEIRA CONTRA INSETOS	M2	8,00	386,20	3.089,60	23,00	475,03	3.800,24
10 ELEMENTOS METÁLICOS E COMPONENTES ESPECIAIS	SERVICOS EM ELEMENTOS METÁLICOS/COMPONENTES	10.057	BARRA DE APOIO P/DEFICIENTES EM INOX ESCOVADO	CJ	8,00	690,34	5.522,72	23,00	849,12	6.792,96



LOTE 11 - REF.: RANCHARIA E DEMAIS LOCALIDADES PERTENCENTE AO LOTE (ANEXO EDITAL)

ETAPA	SUB-ETAPA	ITEM	DESCRIÇÃO DOS SERVIÇOS	UNID.	QUANT.	CUSTO UNITÁRIO (S/BDI)	CUSTO TOTAL (S/BDI)	BDI %	PREÇO UNITÁRIO (C/BDI) (R\$)	PREÇO TOTAL (C/BDI) (R\$)
10 ELEMENTOS METÁLICOS E COMPONENTES ESPECIAIS	SERVIÇOS EM ELEMENTOS METÁLICOS/COMPONENTES	10.058	CO-27 CORRIMÃO DUPLO AÇO INOX FORNECIDO E INSTALADO	M	8,00	871,58	5.372,64	23,00	826,04	6.608,32
10 ELEMENTOS METÁLICOS E COMPONENTES ESPECIAIS	SERVIÇOS EM ELEMENTOS METÁLICOS/COMPONENTES	10.059	CO-28 CORRIMÃO DUPLO COM MONTANTE VERTICAL AÇO INOX FORNECIDO E INSTALADO	M	8,00	1.139,94	9.119,52	23,00	1.402,13	11.217,04
10 ELEMENTOS METÁLICOS E COMPONENTES ESPECIAIS	SERVIÇOS EM ELEMENTOS METÁLICOS/COMPONENTES	10.060	CO-29 CORRIMÃO DUPLO INTERMEDIÁRIO AÇO INOX FORNECIDO E INSTALADO	M	8,00	790,42	6.323,36	23,00	972,22	7.777,76
10 ELEMENTOS METÁLICOS E COMPONENTES ESPECIAIS	SERVIÇOS EM ELEMENTOS METÁLICOS/COMPONENTES	10.061	CO-30 GUARDA-CORPO TUBULAR AÇO INOX FORNECIDO E INSTALADO	M	8,00	745,00	5.960,00	23,00	916,35	7.330,80
10 ELEMENTOS METÁLICOS E COMPONENTES ESPECIAIS	SERVIÇOS EM ELEMENTOS METÁLICOS/COMPONENTES	10.062	QE-36 REDE DE PROTEÇÃO PARA QUADRAS DE ESPORTES	M2	112,00	36,89	4.131,68	23,00	45,37	5.081,44
10 ELEMENTOS METÁLICOS E COMPONENTES ESPECIAIS	SERVIÇOS EM ELEMENTOS METÁLICOS/COMPONENTES	10.063	CO-31 CORRIMÃO SIMPLES AÇO INOX FORNECIDO E INSTALADO	M	4,00	312,89	1.251,56	23,00	384,85	1.539,40
10 ELEMENTOS METÁLICOS E COMPONENTES ESPECIAIS	SERVIÇOS EM ELEMENTOS METÁLICOS/COMPONENTES	10.064	CO-32 CORRIMÃO SIMPLES C/ MONTANTE VERTICAL AÇO INOX FORNECIDO E INSTALADO	M	8,00	843,62	6.748,96	23,00	1.037,65	8.301,20
10 ELEMENTOS METÁLICOS E COMPONENTES ESPECIAIS	SERVIÇOS EM ELEMENTOS METÁLICOS/COMPONENTES	10.065	CO-33 CORRIMÃO SIMPLES INTERMEDIÁRIO AÇO INOX FORNECIDO E INSTALADO	M	4,00	1.117,88	4.471,52	23,00	1.374,99	5.499,96
10 ELEMENTOS METÁLICOS E COMPONENTES ESPECIAIS	SERVIÇOS EM ELEMENTOS METÁLICOS/COMPONENTES	10.066	EM-07 ESCADA MARINHEIRO GALVANIZADA ACESSO POÇO DO ELEVADOR	UN	4,00	637,11	2.548,44	23,00	783,65	3.134,60
10 ELEMENTOS METÁLICOS E COMPONENTES ESPECIAIS	SERVIÇOS EM ELEMENTOS METÁLICOS/COMPONENTES	10.067	CAIXILHARIA EM ALUMÍNIO	KG	8,00	144,85	1.158,80	23,00	178,17	1.425,36
10 ELEMENTOS METÁLICOS E COMPONENTES ESPECIAIS	SERVIÇOS EM ELEMENTOS METÁLICOS/COMPONENTES	10.068	CAIXILHARIA EM FERRO	KG	8,00	59,89	479,12	23,00	73,66	589,28
10 ELEMENTOS METÁLICOS E COMPONENTES ESPECIAIS	SERVIÇOS EM ELEMENTOS METÁLICOS/COMPONENTES	10.069	CO-34 CORRIMÃO DUPLO AÇO GALVANIZADO COM PINTURA ESMALTE.	M	32,00	565,93	18.109,76	23,00	696,09	22.274,88
10 ELEMENTOS METÁLICOS E COMPONENTES ESPECIAIS	SERVIÇOS EM ELEMENTOS METÁLICOS/COMPONENTES	10.070	CO-35 CORRIMÃO DUPLO COM MONTANTE VERTICAL AÇO GALVANIZADO COM PINTURA ESMALTE	M	40,00	682,93	27.317,20	23,00	840,00	33.600,00
10 ELEMENTOS METÁLICOS E COMPONENTES ESPECIAIS	SERVIÇOS EM ELEMENTOS METÁLICOS/COMPONENTES	10.071	CO-36 CORRIMÃO DUPLO INTERMEDIÁRIO AÇO GALVANIZADO COM PINTURA ESMALTE	M	32,00	732,41	23.437,12	23,00	900,86	28.827,52
10 ELEMENTOS METÁLICOS E COMPONENTES ESPECIAIS	SERVIÇOS EM ELEMENTOS METÁLICOS/COMPONENTES	10.072	CO-37 CORRIMÃO SIMPLES AÇO GALVANIZADO COM PINTURA ESMALTE	M	4,00	442,85	1.771,40	23,00	544,71	2.178,84
10 ELEMENTOS METÁLICOS E COMPONENTES ESPECIAIS	SERVIÇOS EM ELEMENTOS METÁLICOS/COMPONENTES	10.073	CO-38 CORRIMÃO SIMPLES COM MONTANTE VERTICAL AÇO GALVANIZADO COM PINTURA ESMALTE	M	4,00	526,15	2.104,60	23,00	647,16	2.588,64
10 ELEMENTOS METÁLICOS E COMPONENTES ESPECIAIS	SERVIÇOS EM ELEMENTOS METÁLICOS/COMPONENTES	10.074	CO-39 CORRIMÃO SIMPLES INTERMEDIÁRIO AÇO GALVANIZADO COM PINTURA ESMALTE	M	4,00	847,18	3.388,72	23,00	1.042,03	4.168,12
10 ELEMENTOS METÁLICOS E COMPONENTES ESPECIAIS	SERVIÇOS EM ELEMENTOS METÁLICOS/COMPONENTES	10.075	CO-40 GUARDA-CORPO TUBULAR H=15CM SOBRE ALVENARIA AÇO GALVANIZADO COM PINTURA ESMALTE	M	4,00	492,33	1.969,32	23,00	605,57	2.422,28
10 ELEMENTOS METÁLICOS E COMPONENTES ESPECIAIS	SERVIÇOS EM ELEMENTOS METÁLICOS/COMPONENTES	10.076	CO-41 GUARDA-CORPO COM CHAPA PERFORADA H=110CM AÇO GALVANIZADO COM PINTURA ESMALTE	M	16,00	1.492,94	23.887,04	23,00	1.838,32	29.381,12
10 ELEMENTOS METÁLICOS E COMPONENTES ESPECIAIS	SERVIÇOS EM ELEMENTOS METÁLICOS/COMPONENTES	10.077	CO-42 GUARDA-CORPO COM CHAPA PERFORADA H=130CM AÇO GALVANIZADO COM PINTURA ESMALTE	M	4,00	1.660,72	6.642,88	23,00	2.042,09	8.170,76
10 ELEMENTOS METÁLICOS E COMPONENTES ESPECIAIS	DEMOLICOES	10.078	DEMOLIÇÃO DE DEGRAUS DE ESCADA DE MARINHEIRO EM GRAMPOS	UN	8,00	3,76	30,08	23,00	4,62	38,96
10 ELEMENTOS METÁLICOS E COMPONENTES ESPECIAIS	RETIRADAS	10.079	RETIRADA DE ESQUADRIAS METÁLICAS	M2	40,00	29,24	1.169,60	23,00	35,97	1.438,80
10 ELEMENTOS METÁLICOS E COMPONENTES ESPECIAIS	RETIRADAS	10.080	RETIRADA DE TELA	M2	40,00	8,62	344,80	23,00	10,60	424,00
10 ELEMENTOS METÁLICOS E COMPONENTES ESPECIAIS	RETIRADAS	10.081	RETIRADA DE BATENTES	UN	8,00	50,11	400,88	23,00	61,64	493,12
10 ELEMENTOS METÁLICOS E COMPONENTES ESPECIAIS	RETIRADAS	10.082	RETIRADA DE BRAÇO DE ALAVANCA	UN	40,00	15,21	608,40	23,00	18,71	748,40
10 ELEMENTOS METÁLICOS E COMPONENTES ESPECIAIS	RETIRADAS	10.083	RETIRADA DE ALAVANCA	UN	40,00	12,17	486,80	23,00	14,97	598,80
10 ELEMENTOS METÁLICOS E COMPONENTES ESPECIAIS	RETIRADAS	10.084	RETIRADA DE ESCADA DE MARINHEIRO COM GUARDA-CORPO	M	8,00	33,41	267,28	23,00	41,09	328,72
10 ELEMENTOS METÁLICOS E COMPONENTES ESPECIAIS	RECOLOCAÇÕES DE ELEMENTOS METÁLICOS/COMPONENTES	10.085	RECOLOCAÇÃO DE ESQUADRIAS METÁLICAS	M2	8,00	41,76	334,08	23,00	51,36	410,88
10 ELEMENTOS METÁLICOS E COMPONENTES ESPECIAIS	RECOLOCAÇÕES DE ELEMENTOS METÁLICOS/COMPONENTES	10.086	RECOLOCAÇÃO DE BATENTES	UN	8,00	54,29	434,32	23,00	68,78	534,24



LOTE 11 - REF.: RANCHARIA E DEMAIS LOCALIDADES PERTENCENTE AO LOTE (ANEXO EDITAL)

ETAPA	SUB-ETAPA	ITEM	DESCRIÇÃO DOS SERVIÇOS	UNID.	QUANT.	CUSTO UNITÁRIO (S/BDI)	CUSTO TOTAL (S/BDI)	BDI %	PREÇO UNITÁRIO (C/BDI) (R\$)	PREÇO TOTAL (C/BDI) (R\$)
10 ELEMENTOS METÁLICOS E COMPONENTES ESPECIAIS	RECOLOCACOES DE ELEMENTOS METÁLICOS/COMPONENTES	10.087	RECOLOCAÇÃO DE TELA	M2	16,00	11,33	181,28	23,00	13,94	223,04
10 ELEMENTOS METÁLICOS E COMPONENTES ESPECIAIS	RECOLOCACOES DE ELEMENTOS METÁLICOS/COMPONENTES	10.088	RECOLOCAÇÃO DE BRAÇO DE ALAVANCA	M	40,00	36,52	1.460,80	23,00	44,92	1.796,80
10 ELEMENTOS METÁLICOS E COMPONENTES ESPECIAIS	RECOLOCACOES DE ELEMENTOS METÁLICOS/COMPONENTES	10.089	RECOLOCAÇÃO DE ALAVANCA	UN	32,00	33,47	1.071,04	23,00	41,17	1.317,44
10 ELEMENTOS METÁLICOS E COMPONENTES ESPECIAIS	RECOLOCACOES DE ELEMENTOS METÁLICOS/COMPONENTES	10.090	RECOLOCAÇÃO DE ESCADA MARINHEIRO COM GUARDA CORPO	M	16,00	33,41	534,56	23,00	41,09	657,44
10 ELEMENTOS METÁLICOS E COMPONENTES ESPECIAIS	SERVICOS EM ELEMENTOS METÁLICOS/COMPONENTES - CONSERVACAO	10.091	CAIXILHO BASCULANTE EM PERFIL DE FERRO	M2	8,00	1.357,74	10.861,92	23,00	1.670,02	13.360,16
10 ELEMENTOS METÁLICOS E COMPONENTES ESPECIAIS	SERVICOS EM ELEMENTOS METÁLICOS/COMPONENTES - CONSERVACAO	10.092	CAIXILHO FIXO EM PERFIL DE FERRO	M2	8,00	1.233,17	9.865,36	23,00	1.518,80	12.134,40
10 ELEMENTOS METÁLICOS E COMPONENTES ESPECIAIS	SERVICOS EM ELEMENTOS METÁLICOS/COMPONENTES - CONSERVACAO	10.093	PORTA DE ENROLAR EM TIRAS ARTICULADAS	M2	4,00	337,41	1.349,64	23,00	415,01	1.600,04
10 ELEMENTOS METÁLICOS E COMPONENTES ESPECIAIS	SERVICOS EM ELEMENTOS METÁLICOS/COMPONENTES - CONSERVACAO	10.094	PORTAO DE 1 FOLHA DE TUBOS E TELA GALVANIZADOS COM PORTA CADEADO	M2	2,00	755,99	1.511,98	23,00	929,87	1.859,74
10 ELEMENTOS METÁLICOS E COMPONENTES ESPECIAIS	SERVICOS EM ELEMENTOS METÁLICOS/COMPONENTES - CONSERVACAO	10.095	PORTAO DE 2 FOLHAS DE TUBO E TELA GALVANIZADOS COM PORTA CADEADO	M2	2,00	732,09	1.464,18	23,00	900,47	1.800,94
10 ELEMENTOS METÁLICOS E COMPONENTES ESPECIAIS	SERVICOS EM ELEMENTOS METÁLICOS/COMPONENTES - CONSERVACAO	10.096	TELA DE PROTEÇÃO P/CAIXILHO C/REQ. DE PERFIL DE FERRO E TELA ARAME GALV.	M2	40,00	240,01	9.600,40	23,00	295,21	11.800,40
10 ELEMENTOS METÁLICOS E COMPONENTES ESPECIAIS	SERVICOS EM ELEMENTOS METÁLICOS/COMPONENTES - CONSERVACAO	10.097	CHAPA DE FERRO N 14, INCLUSIVE SOLDAGEM	M2	8,00	394,15	3.153,20	23,00	484,80	3.876,40
10 ELEMENTOS METÁLICOS E COMPONENTES ESPECIAIS	SERVICOS EM ELEMENTOS METÁLICOS/COMPONENTES - CONSERVACAO	10.098	BRACO DE ALAVANCA DE FERRO	M	8,00	42,58	340,64	23,00	52,37	418,96
10 ELEMENTOS METÁLICOS E COMPONENTES ESPECIAIS	SERVICOS EM ELEMENTOS METÁLICOS/COMPONENTES - CONSERVACAO	10.099	ALAVANCA PARA CAIXILHO BASCULANTE	UN	8,00	37,43	299,44	23,00	46,04	368,32
10 ELEMENTOS METÁLICOS E COMPONENTES ESPECIAIS	SERVICOS EM ELEMENTOS METÁLICOS/COMPONENTES - CONSERVACAO	10.100	PUXADORES DE ENGATE EM LATAO CROMADO PARA CAIXILHO DE CORRER	UN	8,00	97,30	778,40	23,00	119,68	957,44
10 ELEMENTOS METÁLICOS E COMPONENTES ESPECIAIS	SERVICOS EM ELEMENTOS METÁLICOS/COMPONENTES - CONSERVACAO	10.101	CADEADO E PORTA CADEADO	UN	4,00	43,37	173,48	23,00	53,35	213,40
10 ELEMENTOS METÁLICOS E COMPONENTES ESPECIAIS	SERVICOS EM ELEMENTOS METÁLICOS/COMPONENTES - CONSERVACAO	10.102	LUBRIFICACAO DE CAIXILHO E TROCA DE REBITES	M2	480,00	9,23	4.430,40	23,00	11,35	5.448,00
10 ELEMENTOS METÁLICOS E COMPONENTES ESPECIAIS	SERVICOS EM ELEMENTOS METÁLICOS/COMPONENTES - CONSERVACAO	10.103	FERRO TRABALHADO (CAIXILHO)	KG	153,00	59,89	9.163,17	23,00	73,00	11.209,98
10 ELEMENTOS METÁLICOS E COMPONENTES ESPECIAIS	SERVICOS EM ELEMENTOS METÁLICOS/COMPONENTES - CONSERVACAO	10.104	CAIXILHO FIXO EM ALUMINIO ANODIZADO	M2	8,00	1.029,22	8.233,76	23,00	1.265,94	10.127,52
10 ELEMENTOS METÁLICOS E COMPONENTES ESPECIAIS	SERVICOS EM ELEMENTOS METÁLICOS/COMPONENTES - CONSERVACAO	10.105	FOLHA PARA CAIXILHO DE CORRER EM ALUMINIO ANODIZADO	M2	8,00	729,88	5.839,04	23,00	897,75	7.182,00
10 ELEMENTOS METÁLICOS E COMPONENTES ESPECIAIS	SERVICOS EM ELEMENTOS METÁLICOS/COMPONENTES - CONSERVACAO	10.106	CAIXILHO MAXIMAR EM ALUMINIO ANODIZADO	M2	8,00	1.026,37	8.210,96	23,00	1.262,44	10.099,52
10 ELEMENTOS METÁLICOS E COMPONENTES ESPECIAIS	SERVICOS EM ELEMENTOS METÁLICOS/COMPONENTES - CONSERVACAO	10.107	BRACO DE ALAVANCA DE ALUMINIO	M	8,00	48,60	388,80	23,00	59,78	478,24
10 ELEMENTOS METÁLICOS E COMPONENTES ESPECIAIS	SERVICOS EM ELEMENTOS METÁLICOS/COMPONENTES - CONSERVACAO	10.108	PUXADOR DE ENGATE DE ALUMINIO TIPO "BICO DE PAPAIAO"	UN	8,00	23,64	189,12	23,00	29,08	232,64
10 ELEMENTOS METÁLICOS E COMPONENTES ESPECIAIS	SERVICOS PARA FECHAMENTOS	10.109	FD-21 FECHAMENTO DE DIVISA COM GRADIL ELETROFUNDIDO / SAPATA (H=185CM)	M	8,00	995,94	7.967,52	23,00	1.225,01	9.800,08
10 ELEMENTOS METÁLICOS E COMPONENTES ESPECIAIS	SERVICOS PARA FECHAMENTOS	10.110	FD-22 FECHAMENTO DE DIVISA COM GRADIL ELETROFUNDIDO/SAPATA (H=235CM)	M	8,00	1.110,11	8.880,88	23,00	1.365,44	10.923,52
10 ELEMENTOS METÁLICOS E COMPONENTES ESPECIAIS	SERVICOS PARA FECHAMENTOS	10.111	FD-24 FECHAMENTO DE DIVISA COM GRADIL ELETROFUNDIDO / BROCA (H=235CM)	M	8,00	1.193,61	9.548,88	23,00	1.468,14	11.745,12



LOTE 11 - REF.: RANCHARIA E DEMAIS LOCALIDADES PERTENCENTE AO LOTE (ANEXO EDITAL)

ETAPA	SUB-ETAPA	ITEM	DESCRIÇÃO DOS SERVIÇOS	UNID.	QUANT.	CUSTO UNITÁRIO (S/ BDI)	CUSTO TOTAL (S/BDI)	BDI %	PREÇO UNITÁRIO (C/ BDI) (R\$)	PREÇO TOTAL (C/ BDI) (R\$)
10 ELEMENTOS METÁLICOS E COMPONENTES ESPECIAIS	SERVICOS PARA FECHAMENTOS	10.112	PORTÃO EM GRADIL ELETROFUNDIDO	M2	2,00	782,39	1.564,78	23,00	962,34	1.924,68
10 ELEMENTOS METÁLICOS E COMPONENTES ESPECIAIS	SERVICOS PARA FECHAMENTOS	10.113	PT-29 PORTAO DE TELA PARA QUADRA	M2	2,00	1.009,67	2.019,34	23,00	1.241,89	2.483,78
10 ELEMENTOS METÁLICOS E COMPONENTES ESPECIAIS	SERVICOS PARA FECHAMENTOS	10.114	PT-30 PORTAO GRADIL ELETROFUNDIDO / PILARETE DE CONCRETO (300X185CM)	UN	1,00	3.655,04	3.655,04	23,00	4.495,70	4.495,70
10 ELEMENTOS METÁLICOS E COMPONENTES ESPECIAIS	SERVICOS PARA FECHAMENTOS	10.115	PT-31 PORTAO GRADIL ELETROFUNDIDO / PILARETE DE CONCRETO (300X235CM)	UN	1,00	4.471,93	4.471,93	23,00	5.500,47	5.500,47
10 ELEMENTOS METÁLICOS E COMPONENTES ESPECIAIS	SERVICOS PARA FECHAMENTOS	10.116	PT-33 PORTAO GRADIL ELETROFUNDIDO / PILARETE DE CONCRETO (180X235CM)	UN	2,00	3.198,74	6.397,48	23,00	3.934,45	7.868,90
10 ELEMENTOS METÁLICOS E COMPONENTES ESPECIAIS	SERVICOS PARA FECHAMENTOS	10.117	PT-41 PORTAO EM CHAPA DE ACO (300X235CM)	UN	1,00	5.664,03	5.664,03	23,00	6.968,76	6.968,76
10 ELEMENTOS METÁLICOS E COMPONENTES ESPECIAIS	SERVICOS PARA FECHAMENTOS	10.118	PT-42 PORTAO EM CHAPA DE ACO (180X235CM)	UN	1,00	3.835,12	3.835,12	23,00	4.717,20	4.717,20
10 ELEMENTOS METÁLICOS E COMPONENTES ESPECIAIS	SERVICOS PARA FECHAMENTOS	10.119	FE-01 FECHAMENTO PARA SETORIZAÇÃO 120<H<200 CM (ALAMBRADO)	M2	8,00	834,80	6.678,40	23,00	1.026,80	8.214,40
10 ELEMENTOS METÁLICOS E COMPONENTES ESPECIAIS	SERVICOS PARA FECHAMENTOS	10.120	FE-02 FECHAMENTO PARA SETORIZAÇÃO (GRADIL ELETROFUNDIDO)	M2	2,00	397,15	794,30	23,00	488,49	976,98
10 ELEMENTOS METÁLICOS E COMPONENTES ESPECIAIS	DEMOLICOES	10.121	DEMOLIÇÃO DE TUBO DE F.G. P/ SUST DE TELA ALAMBR INCL BASE FIXAÇÃO	UN	1,00	24,49	24,49	23,00	30,12	30,12
10 ELEMENTOS METÁLICOS E COMPONENTES ESPECIAIS	DEMOLICOES	10.122	DEMOLIÇÃO DE TELA DE ARAME GALVANIZADO	M2	544,00	2,08	1.131,52	23,00	2,56	1.392,64
10 ELEMENTOS METÁLICOS E COMPONENTES ESPECIAIS	SERVICOS COMPLEMENTARES - CONSERVACAO	10.123	FERRO TRABALHADO (GRADIL)	KG	8,00	39,96	319,68	23,00	49,15	393,20
10 ELEMENTOS METÁLICOS E COMPONENTES ESPECIAIS	SERVICOS COMPLEMENTARES - CONSERVACAO	10.124	TELA DE ARAME GALVANIZADO N.12 MALHA 2"	M2	80,00	84,41	6.752,80	23,00	103,82	8.305,60
10 ELEMENTOS METÁLICOS E COMPONENTES ESPECIAIS	SERVICOS COMPLEMENTARES - CONSERVACAO	10.125	TUBO DE F.G. 2" P/ SUSTENT TELA DE ALAMBRADO EXCL BASE-MONTANTE	M	40,00	112,11	4.484,40	23,00	137,90	5.516,00
10 ELEMENTOS METÁLICOS E COMPONENTES ESPECIAIS	SERVICOS COMPLEMENTARES - CONSERVACAO	10.126	TUBO DE F.G. 1 1/4" P/ SUSTENT.TELA DE ALAMBRADO EXCL BASE-TRAVAMENTO	M	2,00	77,08	154,16	23,00	94,81	189,62
10 ELEMENTOS METÁLICOS E COMPONENTES ESPECIAIS	PORTA EM ALUMINIO	10.127	PORTA/PORTINHOLA EM ALUMÍNIO, SOB MEDIDA	M2	8,00	1.005,83	8.046,64	23,00	1.237,17	9.897,36
10 ELEMENTOS METÁLICOS E COMPONENTES ESPECIAIS	PORTA EM ALUMINIO	10.128	PORTA VENEZIANA DE ABRIR EM ALUMÍNIO, SOB MEDIDA	M2	8,00	1.064,03	8.512,24	23,00	1.308,76	10.470,08
10 ELEMENTOS METÁLICOS E COMPONENTES ESPECIAIS	PORTA EM ALUMINIO	10.129	PORTA VENEZIANA DE ABRIR EM ALUMÍNIO - COR BRANCA	M2	8,00	610,54	4.884,32	23,00	750,96	6.007,68
10 ELEMENTOS METÁLICOS E COMPONENTES ESPECIAIS	REPAROS, CONSERVACOES E COMPLEMENTOS - GRUPO 28	10.130	BARRA ANTIPÁNICO DE SOBREPOR COM MAÇANETA E CHAVE, PARA PORTA EM VIDRO DE 1 FOLHA	CJ	2,00	706,04	1.412,08	23,00	868,43	1.736,86
10 ELEMENTOS METÁLICOS E COMPONENTES ESPECIAIS	REPAROS, CONSERVACOES E COMPLEMENTOS - GRUPO 28	10.131	BARRA ANTIPÁNICO DE SOBREPOR COM MAÇANETA E CHAVE, PARA PORTA DUPLA EM VIDRO	CJ	2,00	1.615,10	3.230,20	23,00	1.996,57	3.973,14
10 ELEMENTOS METÁLICOS E COMPONENTES ESPECIAIS	REPAROS, CONSERVACOES E COMPLEMENTOS - GRUPO 28	10.132	BARRA ANTIPÁNICO PARA PORTA DUPLA COM TRAVAMENTOS HORIZONTAL E VERTICAL COMPLETA, COM MAÇANETA TIPO ALAVANCA E CHAVE, PARA VÃOS DE 1,40 A 1,60 M	CJ	4,00	1.401,69	5.606,76	23,00	1.724,08	6.896,32
10 ELEMENTOS METÁLICOS E COMPONENTES ESPECIAIS	REPAROS, CONSERVACOES E COMPLEMENTOS - GRUPO 28	10.133	BARRA ANTIPÁNICO PARA PORTA DUPLA COM TRAVAMENTOS HORIZONTAL E VERTICAL COMPLETA, COM MAÇANETA TIPO ALAVANCA E CHAVE, PARA VÃOS DE 1,70 A 2,60 M	CJ	4,00	1.489,71	5.958,84	23,00	1.832,34	7.326,36
		11	11 VIDROS							61.148,24
11 VIDROS	SERVICOS EM VIDROS	11.01	VIDRO LISO COMUM INCOLOR DE 3MM	M2	8,00	101,20	809,60	23,00	124,48	995,84
11 VIDROS	SERVICOS EM VIDROS	11.02	VIDRO LISO COMUM INCOLOR DE 4MM	M2	160,00	127,84	20.454,40	23,00	157,24	25.156,40
11 VIDROS	SERVICOS EM VIDROS	11.03	VIDRO LISO COMUM INCOLOR DE 6MM	M2	48,00	176,12	8.453,76	23,00	216,83	10.398,24
11 VIDROS	SERVICOS EM VIDROS	11.04	VIDRO LISO FOSCO (DESPOLIDO) ESPESS 3 MM	M2	16,00	249,38	3.990,08	23,00	306,74	4.907,84
11 VIDROS	SERVICOS EM VIDROS	11.05	VIDRO IMPRESSO INCOLOR (E=4MM)	M2	8,00	134,90	1.079,68	23,00	166,00	1.326,00
11 VIDROS	SERVICOS EM VIDROS	11.06	FECHAMENTO EM VIDRO LAMINADO 5+5MM INC ACESS ALUM (CX/ELEVADOR)	M2	8,00	1.284,38	10.275,04	23,00	1.579,79	12.638,32
11 VIDROS	SERVICOS DE ESPELHOS	11.07	EP-01 ESPELHO	UN	8,00	455,53	3.644,24	23,00	560,30	4.482,40
11 VIDROS	RETIRADAS	11.08	RETIRADA DE VIDRO INCLUSIVE RASPAGEM DE MASSA OU RETIRADA DE BAGUETES	M2	80,00	12,59	1.007,20	23,00	15,49	1.239,20
12 IMPERMEABILIZAÇÕES		12	12 IMPERMEABILIZAÇÕES							253.624,66
12 IMPERMEABILIZAÇÕES	IMPERMEABILIZACOES	12.01	IMPERMEABILIZACAO DE SUB-SOLOS C/ARG CIM-AREIA 1:3 CONTENDO HIDROFUGO	M2	8,00	61,19	489,52	23,00	75,26	602,08
12 IMPERMEABILIZAÇÕES	IMPERMEABILIZACOES	12.02	IMPERMEABILIZACAO DE SUB-SOLOS C/ARG CIM-AREIA 1:3 HIDR TINTA BETUMINOSA	M2	40,00	88,54	3.541,60	23,00	108,80	4.356,00
12 IMPERMEABILIZAÇÕES	IMPERMEABILIZACOES	12.03	IMPERMEABILIZACAO POR CRISTALIZACAO - SUB SOLOS	M2	40,00	11,24	449,60	23,00	13,83	553,20



LOTE 11 - REF.: RANCHARIA E DEMAIS LOCALIDADES PERTENCENTE AO LOTE (ANEXO EDITAL)										
ETAPA	SUB-ETAPA	ITEM	DESCRIÇÃO DOS SERVIÇOS	UNID.	QUANT.	CUSTO UNITÁRIO (S/ BDI)	CUSTO TOTAL (S/BDI)	BDI %	PREÇO UNITÁRIO (C/ BDI) (R\$)	PREÇO TOTAL (C/ BDI) (R\$)
12	IMPERMEABILIZAÇÕES	12.04	IMPERMEAB C/ ARGAM POLIMERICA SEMIFLEXIVEL P/ CORTINAS E POCOS DE ELEV COM APLICAÇÃO 4 DEMAOS	M2	40,00	21,32	852,80	23,00	20,22	1.048,80
12	IMPERMEABILIZAÇÕES	12.05	IMPERMEABILIZACAO MULTIMEMBRANAS ASFALTICAS - FELTRO ASFALTO	M2	40,00	173,22	6.928,80	23,00	213,06	8.522,40
12	IMPERMEABILIZAÇÕES	12.06	IMPERMEABILIZACAO COM MANTA ELASTOMERICA BUTILICA OU EPDM	M2	40,00	435,09	17.403,60	23,00	535,16	21.406,40
12	IMPERMEABILIZAÇÕES	12.07	IMPERMEABILIZACAO COM MANTA ASFALTICA PRE FABRICADA 4MM	M2	240,00	118,07	28.336,80	23,00	145,23	34.855,20
12	IMPERMEABILIZAÇÕES	12.08	IMPERMEABILIZACAO COM MANTA ASFALTICA PRE FABRICADA 4MM - ACAB AREIA	M2	80,00	133,98	10.718,40	23,00	164,80	13.184,00
12	IMPERMEABILIZAÇÕES	12.09	IMPERM C/ EMULSAO ACRILICA ESTRUT C/ VEU DE POLIESTER-6 DEMAOS / 2 EST	M2	160,00	62,01	9.921,60	23,00	76,27	12.203,20
12	IMPERMEABILIZAÇÕES	12.10	IMPERMEABILIZACAO C/ EMULSAO ACRILICA - 6 DEMAOS	M2	80,00	51,01	4.080,80	23,00	62,74	5.019,20
12	IMPERMEABILIZAÇÕES	12.11	IMPERMEAB C/ MANTA ASF PRE-FABR 4MM ACAB ALUMIN SEM PROT MECANICA	M2	240,00	130,90	31.416,00	23,00	161,01	38.642,40
12	IMPERMEABILIZAÇÕES	12.12	IMPERMEABIL EMULSAO ASFALTICA ELASTOMERICA MONOCOMPONENTE. APLICAÇÃO 4 DEMAOS INCLUS.TELA ESTRUTURANTE	M2	80,00	88,60	7.088,00	23,00	108,98	8.716,40
12	IMPERMEABILIZAÇÕES	12.13	ISOLACAO TERMOACUSTICA - LA DE VIDRO ESP 1"	M2	80,00	33,20	2.656,00	23,00	40,84	3.267,20
12	IMPERMEABILIZAÇÕES	12.14	REGULARIZACAO DE SUPERFICIE P/ PREPARO IMPERM 1:3 E=2,5CM	M2	240,00	30,07	7.216,80	23,00	36,99	8.877,60
12	IMPERMEABILIZAÇÕES	12.15	ARGAMASSA PARA PROTEÇÃO MECANICA SOBRE SUPERFICIE IMPERMEABILIZADA TRAÇO 1:4 ESPESURA 3CM	M2	240,00	31,50	7.560,00	23,00	38,75	9.300,00
12	IMPERMEABILIZAÇÕES	12.16	COM ARGAMASSA CIM AREIA 1:3 COM HIDROFUGO E TINTA BET (APLIC INTERNA)	M2	80,00	88,54	7.083,20	23,00	108,90	8.712,00
12	IMPERMEABILIZAÇÕES	12.17	IMPERMEABILIZACAO POR CRISTALIZACAO - RESERVATORIOS ENTERRADOS	M2	40,00	11,24	449,60	23,00	13,83	553,20
12	IMPERMEABILIZAÇÕES	12.18	IMPERMEABIL RESERV.ENTERRADO COM ARGAMASSA POLIMERICA SEMIFLEXIVEL COM APLICAÇÃO 4 DEMAOS	M2	40,00	24,60	984,00	23,00	30,26	1.210,40
12	IMPERMEABILIZAÇÕES	12.19	COM TINTA BETUMINOSA (APLICACAO EXTERNA)	M2	400,00	16,50	6.600,00	23,00	20,30	8.120,00
12	IMPERMEABILIZAÇÕES	12.20	SERVICOS EM JUNTAS DE DILATAÇÃO	C3	400,00	0,24	96,00	23,00	0,30	120,00
12	IMPERMEABILIZAÇÕES	12.21	SERVICOS EM JUNTAS DE DILATAÇÃO	M	40,00	13,83	553,20	23,00	17,01	680,40
12	IMPERMEABILIZAÇÕES	12.22	SERVICOS EM JUNTAS DE DILATAÇÃO	M	40,00	7,24	289,60	23,00	8,91	356,40
12	IMPERMEABILIZAÇÕES	12.23	SERVICOS EM JUNTAS DE DILATAÇÃO	M	40,00	268,55	10.742,00	23,00	330,32	13.212,80
12	IMPERMEABILIZAÇÕES	12.24	SERVICOS EM JUNTAS DE DILATAÇÃO	M	8,00	164,00	1.312,00	23,00	201,72	1.613,76
12	IMPERMEABILIZAÇÕES	12.25	SERVICOS EM JUNTAS DE DILATAÇÃO	M	40,00	50,10	2.004,00	23,00	61,62	2.464,80
12	IMPERMEABILIZAÇÕES	12.26	SERVICOS EM JUNTAS DE DILATAÇÃO	M	80,00	32,36	2.588,80	23,00	39,80	3.184,00
12	IMPERMEABILIZAÇÕES	12.27	DEMOLIÇÃO DE IMPERMEABILIZAÇÕES COM MULTIMEMBRANAS ASFALT - ELEM SINT	M2	240,00	9,41	2.258,40	23,00	11,57	2.776,80
12	IMPERMEABILIZAÇÕES	12.28	DEMOLIÇÃO DE ARGAMASSA COM IMPERMEABILIZANTE	M2	240,00	11,30	2.712,00	23,00	13,90	3.336,00
12	IMPERMEABILIZAÇÕES	12.29	DEMOLIÇÃO DE ISOLAMENTO TÉRMICO DE MANTA DE LA DE VIDRO	M2	40,00	0,93	37,20	23,00	1,14	45,60
12	IMPERMEABILIZAÇÕES	12.30	SERVICOS AUXILIARES	M2	8,00	18,34	146,72	23,00	22,56	180,48
12	IMPERMEABILIZAÇÕES	12.31	SERVICOS AUXILIARES	M2	8,00	6,28	50,24	23,00	7,72	61,76
12	IMPERMEABILIZAÇÕES	12.32	SERVICOS AUXILIARES	M2	8,00	20,26	162,08	23,00	24,92	199,36
12	IMPERMEABILIZAÇÕES	12.33	SERVICOS AUXILIARES	M2	160,00	40,23	6.436,80	23,00	49,48	7.916,80
12	IMPERMEABILIZAÇÕES	12.34	SERVICOS AUXILIARES	M2	100,00	41,85	4.185,00	23,00	51,48	8.236,80
12	IMPERMEABILIZAÇÕES	12.35	SERVICOS AUXILIARES	M2	160,00	30,02	4.803,20	23,00	36,92	5.907,20
12	IMPERMEABILIZAÇÕES	12.36	SERVICOS AUXILIARES	M2	160,00	68,05	10.888,00	23,00	83,70	13.392,00
12	IMPERMEABILIZAÇÕES	12.37	SERVICOS AUXILIARES	M2	8,00	80,07	640,56	23,00	98,49	787,92
13	PINTURA	13	13 PINTURA							579.189,12
13	PINTURA	13.01	PINTURA ALUMINIO EM ESTRUTURA METALICA	M2	16,00	20,88	334,08	23,00	25,68	410,88
13	PINTURA	13.02	ESMALTE EM ESTRUTURA METALICA	M2	184,00	17,15	3.155,60	23,00	21,09	3.860,56
13	PINTURA	13.03	ESMALTE A BASE DE AGUA EM ESTRUTURA METALICA	M2	400,00	22,88	9.152,00	23,00	28,14	11.256,00
13	PINTURA	13.04	OLEO SEM APAREL E EMAS PREVIOS EM ESTRUT DE MAD APARENTE (GALPOES)	M2	80,00	18,48	1.478,40	23,00	22,73	1.818,40
13	PINTURA	13.05	ESMALTE S/APAREL EMAS PREVIOS EM ESTRUTURA DE MADEIRA APARENTES	M2	264,00	24,21	6.391,44	23,00	29,78	7.861,92
13	PINTURA	13.06	ESMALTE A BASE DE AGUA SEM APARELHAMENTO E EMASAMENTO PREVIOS EM ESTRUTURA DE MADEIRA	M2	24,00	24,56	589,44	23,00	30,21	725,04
13	PINTURA	13.07	APLICACAO DE IMUNIZANTE CUPINICIDA EM MADEIRA.	M2	120,00	12,72	1.526,40	23,00	15,65	1.878,00
13	PINTURA	13.08	VERNIZ SEM APARELHAMENTO E EMAS PREVIOS EM ESTRUT DE MADEIRA APARENTE	M2	32,00	19,72	631,04	23,00	24,20	776,32



LOTE 11 - REF.: RANCHARIA E DEMAIS LOCALIDADES PERTENCENTE AO LOTE (ANEXO EDITAL)

ETAPA	SUB-ETAPA	ITEM	DESCRIÇÃO DOS SERVIÇOS	UNID.	QUANT.	CUSTO UNITÁRIO (S/ BDI)	CUSTO TOTAL (S/BDI)	BDI %	PREÇO UNITÁRIO (C/ BDI) (R\$)	PREÇO TOTAL (C/ BDI) (R\$)
13	PINTURA	PINTURAS EM ESTRUTURAS	SERVIÇO GALVANIZAÇÃO A FOGO - ESTRUTURAS	KG	8,00	4,63	37,04	23,00	5,69	45,52
13	PINTURA	PINTURAS EM ESTRUTURAS	PRIMER P/ GALVANIZADOS (GALVITE/SIMILAR) - ESTRUTURAS	M2	240,00	13,74	3.297,60	23,00	16,90	4.056,00
13	PINTURA	PINTURAS EM ESTRUTURAS	FUNDO ANTI-OXIDANTE EM ESTRUTURAS	M2	624,00	15,77	9.840,48	23,00	19,40	12.105,60
13	PINTURA	PINTURAS EM FORROS/PAREDES INTERNAS	MASSA NIVELADORA PARA INTERIOR	M2	772,00	23,27	17.964,44	23,00	28,62	22.094,64
13	PINTURA	PINTURAS EM FORROS/PAREDES INTERNAS	TINTA LATEX ECONOMICA	M2	200,00	30,10	6.020,00	23,00	37,02	7.404,00
13	PINTURA	PINTURAS EM FORROS/PAREDES INTERNAS	LATEX COM MASSA NIVELADORA PARA INTERIOR	M2	560,00	44,02	24.651,20	23,00	54,14	30.318,40
13	PINTURA	PINTURAS EM FORROS/PAREDES INTERNAS	TINTA LATEX ECONOMICA EM ELEMENTO VAZADO	M2	184,00	30,10	5.538,40	23,00	37,02	6.811,68
13	PINTURA	PINTURAS EM FORROS/PAREDES INTERNAS	OLEO	M2	80,00	28,78	2.302,40	23,00	35,40	2.832,00
13	PINTURA	PINTURAS EM FORROS/PAREDES INTERNAS	ESMALTE A BASE DE AGUA	M2	352,00	24,44	8.602,88	23,00	30,06	10.581,12
13	PINTURA	PINTURAS EM FORROS/PAREDES INTERNAS	ESMALTE	M2	800,00	29,38	23.504,00	23,00	36,14	28.912,00
13	PINTURA	PINTURAS EM FORROS/PAREDES INTERNAS	TINTA LATEX STANDARD	M2	800,00	22,26	17.808,00	23,00	27,38	21.904,00
13	PINTURA	PINTURAS EM FORROS/PAREDES INTERNAS	TINTA LATEX STANDARD COM MASSA NIVELADORA	M2	580,00	29,16	16.329,60	23,00	35,87	20.087,20
13	PINTURA	PINTURAS EM FORROS/PAREDES INTERNAS	OLEO EM FORRO DE MADEIRA	M2	80,00	39,36	3.148,80	23,00	48,41	3.872,80
13	PINTURA	PINTURAS EM FORROS/PAREDES INTERNAS	ESMALTE EM FORRO DE MADEIRA	M2	80,00	39,84	3.187,20	23,00	49,00	3.920,00
13	PINTURA	PINTURAS EM FORROS/PAREDES INTERNAS	ESMALTE A BASE DE AGUA EM FORRO DE MADEIRA	M2	80,00	40,03	3.202,40	23,00	49,24	3.939,20
13	PINTURA	PINTURAS EM FORROS/PAREDES INTERNAS	ENVERNIZAMENTO EM FORRO DE MADEIRA	M2	56,00	25,38	1.421,28	23,00	31,22	1.748,32
13	PINTURA	PINTURAS EM FORROS/PAREDES INTERNAS	TINTA LATEX STANDARD EM SUPERFICIE DE GESSO	M2	800,00	24,85	19.880,00	23,00	30,57	24.456,00
13	PINTURA	PINTURAS EM FORROS/PAREDES INTERNAS	TINTA LATEX PARA PISO	M2	480,00	25,37	12.177,60	23,00	31,21	14.980,80
13	PINTURA	PINTURAS EM ESQUADRIAS	MASSA NIVELADORA A BASE DE AGUA EM ESQUADRIAS DE MADEIRA	M2	8,00	25,24	201,92	23,00	31,05	248,40
13	PINTURA	PINTURAS EM ESQUADRIAS	OLEO SEM MASSA NIVELADORA EM ESQUADRIAS DE MADEIRA	M2	40,00	28,35	1.134,00	23,00	34,87	1.394,80
13	PINTURA	PINTURAS EM ESQUADRIAS	ESMALTE SEM MASSA NIVELADORA EM ESQUADRIAS DE MADEIRA	M2	64,00	32,05	2.059,60	23,00	40,16	2.570,24
13	PINTURA	PINTURAS EM ESQUADRIAS	ESMALTE EM CERCAS PORTOES E GRADIS	M2	8,00	11,98	95,84	23,00	14,74	117,92
13	PINTURA	PINTURAS EM ESQUADRIAS	VERNIZ PLASTICO BASE POLIURET EM ESQUADRIAS E PECAS MADEIRA EXTERNA	M2	24,00	27,59	662,16	23,00	33,04	814,56
13	PINTURA	PINTURAS EM ESQUADRIAS	ENVERNIZAMENTO EM ESQUADRIAS DE MADEIRA	M2	8,00	25,38	203,04	23,00	31,22	249,76
13	PINTURA	PINTURAS EM ESQUADRIAS	OLEO EM ESQUADRIAS DE FERRO	M2	56,00	29,82	1.660,92	23,00	36,68	2.054,08
13	PINTURA	PINTURAS EM ESQUADRIAS	ESMALTE EM ESQUADRIAS DE FERRO	M2	400,00	30,42	12.168,00	23,00	37,42	14.968,00
13	PINTURA	PINTURAS EM ESQUADRIAS	GRAFITE EM ESQUADRIAS DE FERRO	M2	24,00	33,58	805,92	23,00	41,30	991,20
13	PINTURA	PINTURAS EM ESQUADRIAS	PINTURA ALUMINIO EM ESQUADRIAS DE FERRO	M2	40,00	36,62	1.464,80	23,00	45,04	1.801,60
13	PINTURA	PINTURAS EM ESQUADRIAS	ESMALTE A BASE DE AGUA SEM MASSA NIVELADORA EM ESQUADRIAS DE MADEIRA	M2	24,00	34,63	831,12	23,00	42,59	1.022,16
13	PINTURA	PINTURAS EM ESQUADRIAS	ESMALTE A BASE DE AGUA COM MASSA NIVELADORA EM ESQUADRIAS DE MADEIRA	M2	24,00	59,80	1.437,12	23,00	73,65	1.767,60
13	PINTURA	PINTURAS EM ESQUADRIAS	ESMALTE A BASE DE AGUA EM CERCAS, PORTOES E GRADIS	M2	48,00	17,71	850,08	23,00	21,78	1.045,44
13	PINTURA	PINTURAS EM ESQUADRIAS	ESMALTE A BASE DE AGUA EM ESQUADRIAS DE FERRO	M2	80,00	39,97	3.197,60	23,00	49,16	3.932,80
13	PINTURA	PINTURAS EM ESQUADRIAS	PRIMER P/ GALVANIZADOS (GALVITE/SIMILAR) - ESQUADRIAS	M2	16,00	33,00	528,00	23,00	40,59	649,44
13	PINTURA	PINTURAS EM ESQUADRIAS	FUNDO ANTI-OXIDANTE EM ESQUADRIAS	M2	240,00	35,69	8.565,60	23,00	43,90	10.536,00
13	PINTURA	PINTURAS EM ESQUADRIAS	ESMALTE EM RODAPES, BAGUETES E MOLDURAS DE MADEIRA	M	72,00	7,41	533,52	23,00	9,11	655,92
13	PINTURA	PINTURAS EM ESQUADRIAS	ESMALTE A BASE DE AGUA EM RODAPES BAGUETES E MOLDURAS DE MADEIRA	M	16,00	7,59	121,44	23,00	9,34	149,44
13	PINTURA	PINTURAS EM ESQUADRIAS	ENVERNIZAMENTO DE RODAPES, BAGUETES OU MOLDURAS DE MADEIRA	M	16,00	4,55	72,80	23,00	5,80	89,60
13	PINTURA	PINTURAS EM ESQUADRIAS	FACE EXTERNA DE CALHAS/CONDUTORES COM TINTA SINTETICA (ESMALTE)	M	208,00	14,37	2.988,96	23,00	17,68	3.677,44
13	PINTURA	PINTURAS EM ESQUADRIAS	FACE INTERNA DE CALHAS COM TINTA BETUMINOSA	M	104,00	10,07	1.047,28	23,00	12,39	1.288,56
13	PINTURA	PINTURAS EM ESQUADRIAS	FACE APARENTE DE RUFOS/RINCOES COM TINTA BETUMINOSA	M	120,00	10,07	1.208,40	23,00	12,39	1.486,80
13	PINTURA	PINTURAS EM ESQUADRIAS	FACE EXTERNA DE CALHAS/CONDUTORES COM TINTA A OLEO	M	16,00	14,13	226,08	23,00	17,38	278,08
13	PINTURA	PINTURAS EM ESQUADRIAS	FACE EXTERNA DE CALHAS/CONDUTORES COM ESMALTE A BASE DE AGUA	M	8,00	14,93	119,44	23,00	18,36	146,88
13	PINTURA	PINTURAS EM PAREDES EXTERNAS	CAIACAO	M2	272,00	8,83	2.401,76	23,00	10,86	2.953,92
13	PINTURA	PINTURAS EM PAREDES EXTERNAS	TINTA LATEX ECONOMICA	M2	8,00	23,29	186,32	23,00	28,65	229,20
13	PINTURA	PINTURAS EM PAREDES EXTERNAS	TINTA LATEX STANDARD	M2	760,00	17,50	13.300,00	23,00	21,53	16.362,80
13	PINTURA	PINTURAS EM PAREDES EXTERNAS	LATEX EM ELEMENTO VAZADO	M2	32,00	23,29	745,28	23,00	28,05	918,80
13	PINTURA	PINTURAS EM PAREDES EXTERNAS	TRATAMENTO DE CONCRETO COM ESTUQUE E LIXAMENTO	M2	400,00	36,21	14.484,00	23,00	44,54	17.816,00
13	PINTURA	PINTURAS EM PAREDES EXTERNAS	TINTA MINERAL IMPERMEAVEL C/ NATA SELADORA S/ BLOCO DE CONCRETO	M2	80,00	26,62	2.129,60	23,00	32,74	2.619,20
13	PINTURA	PINTURAS EM PAREDES EXTERNAS	HIDROFUGO A BASE DE SILICONE	M2	80,00	43,94	3.515,20	23,00	54,05	4.324,00
13	PINTURA	PINTURAS EM PAREDES EXTERNAS	ESMALTE EM SUPERFICIE REBOCADA SEM MASSA NIVELADORA	M2	24,00	23,73	569,52	23,00	29,19	700,56
13	PINTURA	PINTURAS EM PAREDES EXTERNAS	LIQUIDO IMUNIZANTE EM MADEIRA APARENTE	M2	56,00	12,72	712,32	23,00	15,65	876,40
13	PINTURA	PINTURAS EM PAREDES EXTERNAS	VERNIZ ACRILICO BASE SOLVENTE COM 1 DEMAIO PRIMER +2 DEMAOS VERNIZ ACRILICO BASE SOLVENTE	M2	80,00	25,50	2.040,00	23,00	31,37	2.509,60




LOTE 11 - REF.: RANCHARIA E DEMAIS LOCALIDADES PERTENCENTE AO LOTE (ANEXO EDITAL)

ETAPA	SUB-ETAPA	ITEM	DESCRIÇÃO DOS SERVIÇOS	UNID.	QUANT.	CUSTO UNITÁRIO (S/ BDI)	CUSTO TOTAL (S/BDI)	BDI %	PREÇO UNITÁRIO (C/ BDI) (R\$)	PREÇO TOTAL (C/ BDI) (R\$)
13	PINTURA	13.61	SINALIZAÇÃO VISUAL DE DEGRAUS-PINTURA ACRÍLICA P/PIÇOS	CJ	176,00	14,06	2.474,56	23,00	17,29	3.043,04
13	PINTURA	13.62	PINTURA DE QUADRAS ESP-LINHAS DEMARCATORIAS (600M2)	UN	8,00	1.274,95	10.199,60	23,00	1.568,19	12.545,52
13	PINTURA	13.63	PINTURA DE LINHAS DEMARCATORIAS DE QUADRA DE ESPORTES	M	152,00	2,12	322,24	23,00	2,61	396,72
13	PINTURA	13.64	TINTA LATEX PARA PISO	M2	320,00	25,37	8.118,40	23,00	31,21	9.987,20
13	PINTURA	13.65	RASPAGEM DE C/MAÇAO OU TINTA MINERAL IMPERMEAVEL	M2	80,00	1,88	150,40	23,00	2,31	184,80
13	PINTURA	13.66	REMOÇÃO DE OLEO,ESMALTE,LATEX/ACRILICO EM PAREDES COM LIXAMENTO	M2	800,00	3,64	2.912,00	23,00	4,48	3.584,00
13	PINTURA	13.67	REMOÇÃO DE OLEO,ESMALTE OU VERNIZ EM ESQ DE MADEIRA C/LIXAMENTO	M2	400,00	5,05	2.020,00	23,00	6,21	2.484,00
13	PINTURA	13.68	REMOÇÃO DE OLEO,ESMALTE,ALUMIN OU GRAFITE EM ESQ DE FERRO C/LIXAMENT	M2	400,00	6,28	2.512,00	23,00	7,72	3.088,00
13	PINTURA	13.69	REMOÇÃO DE OLEO,ESMALTE,LATEX/ACRILICO EM PAREDES COM PRODUTO QUIMICO	M2	400,00	7,60	3.040,00	23,00	9,35	3.740,00
13	PINTURA	13.70	REMOÇÃO DE OLEO,ESMALTE OU VERNIZ EM ESQ. DE MADEIRA C/PROD QUIMICO	M2	400,00	7,60	3.040,00	23,00	9,35	3.740,00
13	PINTURA	13.71	REMOÇÃO DE OLEO,ESMALTE,ALUMIN OU GRAFITE EM ESQ DE FERRO C/PROD CUI	M2	64,00	7,60	486,40	23,00	9,35	598,40
13	PINTURA	13.72	REMOÇÃO DE PINTURA EM ESTRUTURA METALICA COM LIXAMENTO	M2	400,00	23,56	9.424,00	23,00	28,98	11.592,00
13	PINTURA	13.73	SERVICOS DE PINTURA - CONSERVACAO	M2	40,00	23,98	959,20	23,00	29,50	1.180,00
13	PINTURA	13.74	SERVICOS DE PINTURA - CONSERVACAO	M2	40,00	18,01	720,40	23,00	22,15	886,00
13	PINTURA	13.75	SERVICOS DE PINTURA - CONSERVACAO	M2	800,00	20,35	16.200,00	23,00	25,03	20.024,00
13	PINTURA	13.76	SERVICOS DE PINTURA - CONSERVACAO	M2	1.600,00	15,72	25.152,00	23,00	19,34	30.944,00
13	PINTURA	13.77	SERVICOS DE PINTURA - CONSERVACAO	M2	40,00	27,83	1.113,20	23,00	34,23	1.369,20
13	PINTURA	13.78	SERVICOS DE PINTURA - CONSERVACAO	M	40,00	4,33	173,20	23,00	5,33	213,20
13	PINTURA	13.79	SERVICOS DE PINTURA - CONSERVACAO	M2	40,00	31,91	1.276,40	23,00	39,25	1.570,00
13	PINTURA	13.80	SERVICOS DE PINTURA - CONSERVACAO	M2	40,00	21,33	853,20	23,00	26,24	1.049,60
13	PINTURA	13.81	SERVICOS DE PINTURA - CONSERVACAO	M2	32,00	35,86	1.147,52	23,00	44,11	1.411,52
13	PINTURA	13.82	SERVICOS DE PINTURA - CONSERVACAO	M2	40,00	28,04	1.121,60	23,00	34,49	1.379,60
13	PINTURA	13.83	SERVICOS DE PINTURA - CONSERVACAO	UN	4,00	744,18	2.976,72	23,00	915,34	3.661,36
13	PINTURA	13.84	SERVICOS DE PINTURA - CONSERVACAO	M2	1.600,00	14,35	22.960,00	23,00	17,65	28.240,00
13	PINTURA	13.85	SERVICOS DE PINTURA - CONSERVACAO	M2	800,00	18,50	14.800,00	23,00	22,76	18.208,00
13	PINTURA	13.86	SERVICOS DE PINTURA - CONSERVACAO	M2	800,00	28,20	22.560,00	23,00	34,69	27.752,00
13	PINTURA	13.87	SERVICOS DE PINTURA - CONSERVACAO	M2	16,00	30,09	481,44	23,00	37,01	592,16
13	PINTURA	13.88	SERVICOS DE PINTURA - CONSERVACAO	M2	2,00	18,34	36,68	23,00	22,56	45,12
13	PINTURA	13.89	SERVICOS DE PINTURA - CONSERVACAO	M2	100,00	19,71	3.153,60	23,00	24,24	3.876,40
13	PINTURA	13.90	SERVICOS DE PINTURA - CONSERVACAO	M2	40,00	19,23	769,20	23,00	23,65	946,00
13	PINTURA	13.91	SERVICOS DE PINTURA - CONSERVACAO	M2	800,00	17,61	14.088,00	23,00	21,66	17.328,00
13	PINTURA	13.92	SERVICOS DE PINTURA - CONSERVACAO	M2	8,00	17,25	138,00	23,00	21,22	169,76
13	PINTURA	13.93	SERVICOS DE PINTURA - CONSERVACAO	M2	8,00	19,50	156,00	23,00	23,99	191,92
13	PINTURA	13.94	SERVICOS DE PINTURA - CONSERVACAO	M2	8,00	11,90	95,20	23,00	14,64	117,12
13	PINTURA	13.95	SERVICOS DE PINTURA - CONSERVACAO	M2	8,00	23,14	185,12	23,00	28,46	227,68
13	PINTURA	13.96	SERVICOS DE PINTURA - CONSERVACAO	M2	80,00	13,07	1.045,60	23,00	16,08	1.286,40
13	PINTURA	13.97	SERVICOS DE PINTURA - CONSERVACAO	M2	160,00	24,50	3.920,00	23,00	30,14	4.822,40
13	PINTURA	13.98	SERVICOS AUXILIARES	M2	40,00	138,02	5.520,80	23,00	169,76	6.790,40
14	INSTALAÇÕES ELÉTRICAS	14	14 INSTALAÇÕES ELÉTRICAS							2.623.065,32
14	INSTALAÇÕES ELÉTRICAS	14.001	SERVICOS DE ENTRADA DE BAIXA TENSAO	UN	2,00	1.728,72	3.457,44	23,00	2.126,33	4.252,66
14	INSTALAÇÕES ELÉTRICAS	14.002	SERVICOS DE ENTRADA DE BAIXA TENSAO	UN	2,00	132,07	265,34	23,00	163,18	326,36
14	INSTALAÇÕES ELÉTRICAS	14.003	SERVICOS DE ENTRADA DE BAIXA TENSAO	UN	4,00	214,80	859,20	23,00	264,20	1.056,80
14	INSTALAÇÕES ELÉTRICAS	14.004	SERVICOS DE ENTRADA DE BAIXA TENSAO	UN	2,00	1.661,58	3.323,16	23,00	2.043,74	4.087,48
14	INSTALAÇÕES ELÉTRICAS	14.005	SERVICOS DE ENTRADA DE BAIXA TENSAO	UN	1,00	3.921,74	3.921,74	23,00	4.823,74	4.823,74




LOTE 11 - REF.: RANCHARIA E DEMAIS LOCALIDADES PERTENCENTE AO LOTE (ANEXO EDITAL)

ETAPA	SUB-ETAPA	ITEM	DESCRIÇÃO DOS SERVIÇOS	UNID.	QUANT.	CUSTO UNITÁRIO (S/ BDI)	CUSTO TOTAL (S/BDI)	BDI %	PREÇO UNITÁRIO (C/ BDI) (R\$)	PREÇO TOTAL (C/ BDI) (R\$)
14 INSTALAÇÕES ELÉTRICAS	SERVIÇOS DE ENTRADA DE BAIXA TENSÃO	14.006	AE-24 ABRIGO E ENTRADA DE ENERGIA (CAIXA M, T E E) COM LEITURA VOLTADA PARA CALÇADA - AES ELETROPAULO	UN	1,00	3.087,87	3.087,87	23,00	3.798,08	3.798,08
14 INSTALAÇÕES ELÉTRICAS	SERVIÇOS DE ENTRADA DE BAIXA TENSÃO	14.007	AE-23 ABRIGO E ENTRADA DE ENERGIA (CAIXA M, T E IV) COM LEITURA VOLTADA PARA CALÇADA - CPFL, EDP BANDEIRANTE E ELEKTRO	UN	1,00	2.872,66	2.872,66	23,00	3.533,37	3.533,37
14 INSTALAÇÕES ELÉTRICAS	SERVIÇOS DE ENTRADA DE BAIXA TENSÃO	14.008	AE-19 ABRIGO E ENTRADA DE ENERGIA (CAIXA II, IV OU E): AES ELETROP/BANDEIRANTE/CPFL/ELEKTRO	UN	1,00	2.308,31	2.308,31	23,00	2.839,22	2.839,22
14 INSTALAÇÕES ELÉTRICAS	SERVIÇOS DE ENTRADA DE BAIXA TENSÃO	14.009	AE-20 ABRIGO E ENTRADA DE ENERGIA (CAIXAS III OU V):BANDEIRANTE/CPFL/ELEKTRO	UN	1,00	2.978,22	2.978,22	23,00	3.663,21	3.663,21
14 INSTALAÇÕES ELÉTRICAS	SERVIÇOS DE ENTRADA DE BAIXA TENSÃO	14.010	AE-21 ABRIGO E ENTRADA DE ENERGIA (CAIXA M OU H): AES ELETROP/BANDEIRANTE/ELEKTRO/CPFL	UN	1,00	3.494,00	3.494,00	23,00	4.297,62	4.297,62
14 INSTALAÇÕES ELÉTRICAS	SERVIÇOS DE ENTRADA DE BAIXA TENSÃO	14.011	CONJ 3 CABOS P/ ENTRADA ENERGIA SECCAO 25MM2 C/ ELETRODUTOS	UN	2,00	1.345,60	2.691,20	23,00	1.655,09	3.310,18
14 INSTALAÇÕES ELÉTRICAS	SERVIÇOS DE ENTRADA DE BAIXA TENSÃO	14.012	CONJ 3 CABOS P/ ENTRADA ENERGIA SECCAO 35MM2 C/ ELETRODUTOS	UN	2,00	897,75	1.795,50	23,00	1.104,23	2.208,46
14 INSTALAÇÕES ELÉTRICAS	SERVIÇOS DE ENTRADA DE BAIXA TENSÃO	14.013	CONJ 3 CABOS P/ ENTRADA ENERGIA SECCAO 50MM2 C/ ELETRODUTOS	UN	2,00	1.190,75	2.381,50	23,00	1.464,62	2.929,24
14 INSTALAÇÕES ELÉTRICAS	SERVIÇOS DE ENTRADA DE BAIXA TENSÃO	14.014	CONJ 3 CABOS P/ ENTRADA ENERGIA SECCAO 70MM2 C/ ELETRODUTOS	UN	2,00	1.570,97	3.141,94	23,00	1.932,29	3.864,58
14 INSTALAÇÕES ELÉTRICAS	SERVIÇOS DE ENTRADA DE BAIXA TENSÃO	14.015	CONJ 3 CABOS P/ ENTRADA ENERGIA SECCAO 95MM2 C/ ELETRODUTOS	UN	1,00	3.149,36	3.149,36	23,00	3.873,71	3.873,71
14 INSTALAÇÕES ELÉTRICAS	SERVIÇOS DE ENTRADA DE BAIXA TENSÃO	14.016	CONJ 3 CABOS P/ ENTRADA ENERGIA SECCAO 120MM2 C/ ELETRODUTOS	UN	1,00	4.063,94	4.063,94	23,00	4.998,65	4.998,65
14 INSTALAÇÕES ELÉTRICAS	SERVIÇOS DE ENTRADA DE BAIXA TENSÃO	14.017	CONJ 3 CABOS P/ ENTRADA ENERGIA SECCAO 150MM2 C/ ELETRODUTOS	UN	1,00	2.780,88	2.780,88	23,00	3.420,48	3.420,48
14 INSTALAÇÕES ELÉTRICAS	SERVIÇOS DE ENTRADA DE BAIXA TENSÃO	14.018	CONJ 3 CABOS P/ ENTRADA ENERGIA SECCAO 185MM2 C/ ELETRODUTOS	UN	1,00	3.170,99	3.170,99	23,00	3.900,32	3.900,32
14 INSTALAÇÕES ELÉTRICAS	SERVIÇOS DE ENTRADA DE BAIXA TENSÃO	14.019	CONJ 4 CABOS P/ ENTRADA ENERGIA SECCAO 25MM2 C/ ELETRODUTOS	UN	2,00	1.515,89	3.031,78	23,00	1.864,54	3.720,08
14 INSTALAÇÕES ELÉTRICAS	SERVIÇOS DE ENTRADA DE BAIXA TENSÃO	14.020	CONJ 4 CABOS P/ ENTRADA ENERGIA SECCAO 35MM2 C/ ELETRODUTOS	UN	2,00	1.031,58	2.063,16	23,00	1.268,84	2.537,69
14 INSTALAÇÕES ELÉTRICAS	SERVIÇOS DE ENTRADA DE BAIXA TENSÃO	14.021	CONJ 4 CABOS P/ ENTRADA ENERGIA SECCAO 50MM2 C/ ELETRODUTOS	UN	2,00	1.402,10	2.804,20	23,00	1.724,58	3.449,16
14 INSTALAÇÕES ELÉTRICAS	SERVIÇOS DE ENTRADA DE BAIXA TENSÃO	14.022	CONJ 4 CABOS P/ ENTRADA ENERGIA SECCAO 70MM2 C/ ELETRODUTOS	UN	2,00	1.862,35	3.724,70	23,00	2.290,69	4.581,38
14 INSTALAÇÕES ELÉTRICAS	SERVIÇOS DE ENTRADA DE BAIXA TENSÃO	14.023	CONJ 4 CABOS P/ ENTRADA ENERGIA SECCAO 95MM2 C/ ELETRODUTOS	UN	2,00	2.194,06	4.388,12	23,00	2.698,09	5.397,38
14 INSTALAÇÕES ELÉTRICAS	SERVIÇOS DE ENTRADA DE BAIXA TENSÃO	14.024	CONJ 4 CABOS P/ ENTRADA ENERGIA SECCAO 120MM2 C/ ELETRODUTOS	UN	2,00	2.819,79	5.639,58	23,00	3.468,34	6.936,68
14 INSTALAÇÕES ELÉTRICAS	SERVIÇOS DE ENTRADA DE BAIXA TENSÃO	14.025	CONJ 4 CABOS P/ ENTRADA ENERGIA SECCAO 150MM2 C/ ELETRODUTOS	UN	2,00	3.361,30	6.722,60	23,00	4.134,40	8.268,80
14 INSTALAÇÕES ELÉTRICAS	SERVIÇOS DE ENTRADA DE BAIXA TENSÃO	14.026	CONJ 4 CABOS P/ ENTRADA ENERGIA SECCAO 185MM2 C/ ELETRODUTOS	UN	2,00	3.867,14	7.734,28	23,00	4.756,58	9.513,16
14 INSTALAÇÕES ELÉTRICAS	CHAVE DE BAIXA TENSÃO	14.027	CHAVE SECCIONADORA SOB CARGA, TRIPOLAR, ACIONAMENTO ROTATIVO, COM PROLONGADOR E PORTA-FUSÍVEL ATÉ NH-00-125 A - SEM FUSÍVEIS	UN	4,00	761,38	3.045,52	23,00	936,50	3.746,00
14 INSTALAÇÕES ELÉTRICAS	CHAVE DE BAIXA TENSÃO	14.028	CHAVE SECCIONADORA SOB CARGA, TRIPOLAR, ACIONAMENTO ROTATIVO, COM PROLONGADOR E PORTA-FUSÍVEL ATÉ NH-1-250 A - SEM FUSÍVEIS	UN	2,00	2.290,36	4.580,72	23,00	2.817,14	5.634,28
14 INSTALAÇÕES ELÉTRICAS	CHAVE DE BAIXA TENSÃO	14.029	CHAVE SECCIONADORA SOB CARGA, TRIPOLAR, ACIONAMENTO ROTATIVO, COM PROLONGADOR E PORTA-FUSÍVEL ATÉ NH-2-400 A - SEM FUSÍVEIS	UN	4,00	4.423,82	17.695,28	23,00	5.441,30	21.765,20
14 INSTALAÇÕES ELÉTRICAS	SERVIÇOS DE ENTRADA DE BAIXA TENSÃO	14.030	DISJUNTOR BIPOLAR TERMOMAGNETICO 2X10A A 2X50A	UN	64,00	58,46	3.741,44	23,00	71,91	4.002,24
14 INSTALAÇÕES ELÉTRICAS	SERVIÇOS DE ENTRADA DE BAIXA TENSÃO	14.031	DISJUNTOR BIPOLAR TERMOMAGNETICO 2X50A A 2X100A	UN	16,00	134,43	2.150,88	23,00	165,35	2.645,60
14 INSTALAÇÕES ELÉTRICAS	SERVIÇOS DE ENTRADA DE BAIXA TENSÃO	14.032	DISJUNTOR TRIPOLAR TERMOMAGNETICO 3X10A A 3X50A	UN	32,00	67,50	2.160,00	23,00	83,03	2.656,06
14 INSTALAÇÕES ELÉTRICAS	SERVIÇOS DE ENTRADA DE BAIXA TENSÃO	14.033	DISJUNTOR TRIPOLAR TERMOMAGNETICO 3X50A A 3X100A	UN	8,00	86,13	689,04	23,00	105,94	847,52
14 INSTALAÇÕES ELÉTRICAS	SERVIÇOS DE ENTRADA DE BAIXA TENSÃO	14.034	DISJUNTOR TRIPOLAR TERMOMAGNETICO 3X125A A 3X225A	UN	2,00	516,72	1.033,44	23,00	635,57	1.271,14
14 INSTALAÇÕES ELÉTRICAS	SERVIÇOS DE ENTRADA DE BAIXA TENSÃO	14.035	CONJUNTO PARA ENTRADA DE TELEFONE NA ENTRADA DE ENERGIA	UN	1,00	632,01	632,01	23,00	777,37	777,37
14 INSTALAÇÕES ELÉTRICAS	SERVIÇOS DE ENTRADA DE BAIXA TENSÃO	14.036	DISJUNTOR BIPOLAR TERMOMAGNETICO 2X225A	UN	2,00	352,29	704,58	23,00	433,32	866,84
14 INSTALAÇÕES ELÉTRICAS	SERVIÇOS DE ENTRADA DE BAIXA TENSÃO	14.037	DISJUNTOR BIPOLAR TERMOMAGNETICO 2X350A	UN	1,00	336,42	336,42	23,00	413,80	413,80
14 INSTALAÇÕES ELÉTRICAS	SERVIÇOS DE ENTRADA DE BAIXA TENSÃO	14.038	DISJUNTOR TRIPOLAR TERMOMAGNETICO 3X400A	UN	1,00	900,21	900,21	23,00	1.107,26	1.107,26
14 INSTALAÇÕES ELÉTRICAS	SERVIÇOS DE INTERLIGACAO AO QUADRO GERAL	14.039	CABO DE 16 MM2 - 750 V DE ISOLACAO	M	400,00	18,02	7.208,00	23,00	22,16	8.864,00
14 INSTALAÇÕES ELÉTRICAS	SERVIÇOS DE INTERLIGACAO AO QUADRO GERAL	14.040	CABO DE 25 MM2 - 750 V DE ISOLACAO	M	200,00	29,43	5.886,00	23,00	36,20	7.240,00
14 INSTALAÇÕES ELÉTRICAS	SERVIÇOS DE INTERLIGACAO AO QUADRO GERAL	14.041	CABO DE 35 MM2 - 750 V DE ISOLACAO	M	200,00	42,46	8.492,00	23,00	52,23	10.446,00
14 INSTALAÇÕES ELÉTRICAS	SERVIÇOS DE INTERLIGACAO AO QUADRO GERAL	14.042	CABO DE 50 MM2 - 750 V DE ISOLACAO	M	200,00	65,72	13.144,00	23,00	80,84	16.168,00
14 INSTALAÇÕES ELÉTRICAS	SERVIÇOS DE INTERLIGACAO AO QUADRO GERAL	14.043	CABO DE 70 MM2 - 750 V DE ISOLACAO	M	80,00	85,25	6.820,00	23,00	104,86	8.388,80
14 INSTALAÇÕES ELÉTRICAS	SERVIÇOS DE INTERLIGACAO AO QUADRO GERAL	14.044	CABO DE 95 MM2 - 750 V DE ISOLACAO	M	80,00	116,64	9.331,20	23,00	143,47	11.477,60



LOTE 11 - REF.: RANCHARIA E DEMAIS LOCALIDADES PERTENCENTE AO LOTE (ANEXO EDITAL)

ETAPA	SUB-ETAPA	ITEM	DESCRIÇÃO DOS SERVIÇOS	UNID.	QUANT.	CUSTO UNITÁRIO (S/BDI)	CUSTO TOTAL (S/BDI)	BDI %	PREÇO UNITÁRIO (C/BDI) (R\$)	PREÇO TOTAL (C/BDI) (R\$)
14 INSTALAÇÕES ELÉTRICAS	SERVIÇOS DE INTERLIGAÇÃO AO QUADRO GERAL	14.045	CABO DE 120 MM2 - 750 V DE ISOLACAO	M	80,00	143,31	11.464,80	23,00	176,27	14.101,60
14 INSTALAÇÕES ELÉTRICAS	SERVIÇOS DE INTERLIGAÇÃO AO QUADRO GERAL	14.046	CABO DE 150 MM2 - 750 V DE ISOLACAO	M	80,00	174,24	13.939,20	23,00	214,32	17.145,60
14 INSTALAÇÕES ELÉTRICAS	SERVIÇOS DE INTERLIGAÇÃO AO QUADRO GERAL	14.047	CABO DE 185 MM2 - 750 V DE ISOLACAO	M	24,00	213,26	5.118,24	23,00	262,31	6.295,44
14 INSTALAÇÕES ELÉTRICAS	SERVIÇOS DE INTERLIGAÇÃO AO QUADRO GERAL	14.048	CABO DE 240 MM2 - 750 V DE ISOLACAO	M	24,00	268,56	6.445,44	23,00	330,33	7.927,92
14 INSTALAÇÕES ELÉTRICAS	SERVIÇOS DE INTERLIGAÇÃO AO QUADRO GERAL	14.049	CABO DE 10 MM2 - 1000V DE ISOLACAO	M	1.200,00	11,57	13.884,00	23,00	14,23	17.076,00
14 INSTALAÇÕES ELÉTRICAS	SERVIÇOS DE INTERLIGAÇÃO AO QUADRO GERAL	14.050	CABO DE 4 MM2 - 1000V DE ISOLACAO	M	2.400,00	7,40	17.976,00	23,00	9,21	22.104,00
14 INSTALAÇÕES ELÉTRICAS	SERVIÇOS DE INTERLIGAÇÃO AO QUADRO GERAL	14.051	CABO DE 6 MM2 - 1000V DE ISOLACAO	M	2.400,00	10,67	25.608,00	23,00	13,12	31.488,00
14 INSTALAÇÕES ELÉTRICAS	SERVIÇOS DE INTERLIGAÇÃO AO QUADRO GERAL	14.052	CABO DE 10 MM2 - 1000V DE ISOLACAO	M	400,00	16,07	6.428,00	23,00	19,77	7.908,00
14 INSTALAÇÕES ELÉTRICAS	SERVIÇOS DE INTERLIGAÇÃO AO QUADRO GERAL	14.053	CABO DE 16 MM2 - 1000V DE ISOLACAO	M	800,00	27,98	22.384,00	23,00	34,42	27.536,00
14 INSTALAÇÕES ELÉTRICAS	SERVIÇOS DE INTERLIGAÇÃO AO QUADRO GERAL	14.054	CABO DE 25 MM2 - 1000V DE ISOLACAO	M	160,00	44,28	7.084,80	23,00	54,46	8.713,60
14 INSTALAÇÕES ELÉTRICAS	SERVIÇOS DE INTERLIGAÇÃO AO QUADRO GERAL	14.055	CABO DE 35 MM2 - 1000V DE ISOLACAO	M	160,00	62,64	10.022,40	23,00	77,05	12.328,00
14 INSTALAÇÕES ELÉTRICAS	SERVIÇOS DE INTERLIGAÇÃO AO QUADRO GERAL	14.056	CABO DE 50 MM2 - 1000V DE ISOLACAO	M	160,00	82,33	13.172,80	23,00	101,27	16.203,20
14 INSTALAÇÕES ELÉTRICAS	SERVIÇOS DE INTERLIGAÇÃO AO QUADRO GERAL	14.057	CABO DE 70 MM2 - 1000V DE ISOLACAO	M	160,00	110,07	17.611,20	23,00	135,39	21.602,40
14 INSTALAÇÕES ELÉTRICAS	SERVIÇOS DE INTERLIGAÇÃO AO QUADRO GERAL	14.058	CABO DE 95 MM2 - 1000V DE ISOLACAO	M	144,00	138,13	19.890,72	23,00	169,90	24.405,60
14 INSTALAÇÕES ELÉTRICAS	SERVIÇOS DE INTERLIGAÇÃO AO QUADRO GERAL	14.059	CABO DE 120 MM2 - 1000V DE ISOLACAO	M	56,00	174,54	9.774,24	23,00	214,60	12.022,08
14 INSTALAÇÕES ELÉTRICAS	SERVIÇOS DE INTERLIGAÇÃO AO QUADRO GERAL	14.060	ELETRODUTO DE PVC RIGIDO ROSCAVEL DE 25MM - INCL CONEXOES	M	120,00	27,66	3.319,20	23,00	34,02	4.082,40
14 INSTALAÇÕES ELÉTRICAS	SERVIÇOS DE INTERLIGAÇÃO AO QUADRO GERAL	14.061	ELETRODUTO DE PVC RIGIDO ROSCAVEL DE 32MM - INCL CONEXOES	M	352,00	34,89	12.281,28	23,00	42,91	15.104,32
14 INSTALAÇÕES ELÉTRICAS	SERVIÇOS DE INTERLIGAÇÃO AO QUADRO GERAL	14.062	ELETRODUTO DE PVC RIGIDO ROSCAVEL DE 40MM - INCL CONEXOES	M	40,00	43,85	1.754,00	23,00	53,94	2.157,60
14 INSTALAÇÕES ELÉTRICAS	SERVIÇOS DE INTERLIGAÇÃO AO QUADRO GERAL	14.063	ELETRODUTO DE PVC RIGIDO ROSCAVEL DE 50MM - INCL CONEXOES	M	80,00	48,11	3.848,80	23,00	59,18	4.734,40
14 INSTALAÇÕES ELÉTRICAS	SERVIÇOS DE INTERLIGAÇÃO AO QUADRO GERAL	14.064	ELETRODUTO DE PVC RIGIDO ROSCAVEL DE 60MM - INCL CONEXOES	M	40,00	56,55	2.278,00	23,00	70,05	2.802,00
14 INSTALAÇÕES ELÉTRICAS	SERVIÇOS DE INTERLIGAÇÃO AO QUADRO GERAL	14.065	ELETRODUTO DE PVC RIGIDO ROSCAVEL DE 75MM - INCL CONEXOES	M	40,00	73,26	2.930,40	23,00	90,11	3.604,40
14 INSTALAÇÕES ELÉTRICAS	SERVIÇOS DE INTERLIGAÇÃO AO QUADRO GERAL	14.066	ELETRODUTO DE PVC RIGIDO ROSCAVEL DE 85MM - INCL CONEXOES	M	40,00	90,68	3.627,20	23,00	111,54	4.461,60
14 INSTALAÇÕES ELÉTRICAS	SERVIÇOS DE INTERLIGAÇÃO AO QUADRO GERAL	14.067	ELETRODUTO DE PVC RIGIDO ROSCAVEL DE 110MM - INCL CONEXOES	M	80,00	121,76	9.740,80	23,00	149,76	11.080,80
14 INSTALAÇÕES ELÉTRICAS	SERVIÇOS DE INTERLIGAÇÃO AO QUADRO GERAL	14.068	ELETRODUTO EM POLIETILENO DE 25MM-INCLUSIVE CONEXOES	M	24,00	23,93	574,32	23,00	29,43	706,32
14 INSTALAÇÕES ELÉTRICAS	SERVIÇOS DE INTERLIGAÇÃO AO QUADRO GERAL	14.069	ELETRODUTO EM POLIETILENO DE 32MM-INCLUSIVE CONEXOES	M	80,00	29,33	2.346,40	23,00	36,08	2.886,40
14 INSTALAÇÕES ELÉTRICAS	SERVIÇOS DE INTERLIGAÇÃO AO QUADRO GERAL	14.070	ENVELOPE DE CONCRETO PARA DUTOS	M	400,00	18,66	7.544,00	23,00	23,20	9.280,00
14 INSTALAÇÕES ELÉTRICAS	SERVIÇOS DE QUADRO GERAL	14.071	CAIXA EM CHAPA DE AÇO 16 COM PORTA E FECHO	M2	8,00	1.476,29	11.810,32	23,00	1.815,84	14.526,72
14 INSTALAÇÕES ELÉTRICAS	SERVIÇOS DE QUADRO GERAL	14.072	QUADRO GERAL - DISJUNTOR TERMOMAGNETICO 3X200A A 3X100A	UN	16,00	148,50	2.376,00	23,00	182,66	2.922,56
14 INSTALAÇÕES ELÉTRICAS	SERVIÇOS DE QUADRO GERAL	14.073	QUADRO GERAL - DISJUNTOR TERMO MAGNETICO 3X200A	UN	8,00	341,50	2.732,00	23,00	420,05	3.360,40
14 INSTALAÇÕES ELÉTRICAS	SERVIÇOS DE QUADRO GERAL	14.074	QUADRO GERAL - DISJUNTOR TERMO MAGNETICO 3X400A	UN	8,00	889,18	7.113,44	23,00	1.093,69	8.749,52
14 INSTALAÇÕES ELÉTRICAS	SERVIÇOS DE QUADRO GERAL	14.075	QUADRO GERAL - DISJUNTOR TERMO MAGNETICO 3X125A A 3X225A	UN	8,00	299,69	2.397,52	23,00	368,62	2.948,96
14 INSTALAÇÕES ELÉTRICAS	SERVIÇOS DE QUADRO GERAL	14.076	INTERRUPTOR AUTOM. DIFERENCIAL (DISPOSITIVO DR) 40A/30MA	UN	8,00	477,29	3.818,32	23,00	587,07	4.609,56
14 INSTALAÇÕES ELÉTRICAS	SERVIÇOS DE QUADRO GERAL	14.077	INTERRUPTOR AUTOM. DIFERENCIAL (DISPOSITIVO DR) 63A/30MA	UN	8,00	535,96	4.287,68	23,00	659,23	5.273,84
14 INSTALAÇÕES ELÉTRICAS	SERVIÇOS DE QUADRO GERAL	14.078	INTERRUPTOR AUTOM. DIFERENCIAL (DISPOSITIVO DR) 40A/300 MA	UN	8,00	509,21	4.073,68	23,00	626,33	5.010,64
14 INSTALAÇÕES ELÉTRICAS	SERVIÇOS DE QUADRO GERAL	14.079	INTERRUPTOR AUTOM. DIFERENCIAL (DISPOSITIVO DR) 63A/300 MA	UN	8,00	533,49	4.267,92	23,00	656,19	5.249,52
14 INSTALAÇÕES ELÉTRICAS	SERVIÇOS DE QUADRO GERAL	14.080	QUADRO GERAL-BARRAMENTO DE 30 A	M	8,00	15,15	121,20	23,00	18,63	149,04
14 INSTALAÇÕES ELÉTRICAS	SERVIÇOS DE QUADRO GERAL	14.081	QUADRO GERAL-BARRAMENTO DE 60 A	M	24,00	20,86	500,64	23,00	25,86	615,84
14 INSTALAÇÕES ELÉTRICAS	SERVIÇOS DE QUADRO GERAL	14.082	QUADRO GERAL-BARRAMENTO DE 100 A	M	24,00	35,98	863,52	23,00	44,26	1.062,24
14 INSTALAÇÕES ELÉTRICAS	SERVIÇOS DE QUADRO GERAL	14.083	QUADRO GERAL-BARRAMENTO DE 150 A	M	24,00	46,98	1.127,52	23,00	57,79	1.386,96
14 INSTALAÇÕES ELÉTRICAS	SERVIÇOS DE QUADRO GERAL	14.084	QUADRO GERAL-BARRAMENTO DE 200 A	M	16,00	68,38	1.094,08	23,00	84,11	1.345,76
14 INSTALAÇÕES ELÉTRICAS	SERVIÇOS DE QUADRO GERAL	14.085	QUADRO GERAL-BARRAMENTO DE 400 A	M	8,00	245,01	1.960,08	23,00	301,36	2.410,88
14 INSTALAÇÕES ELÉTRICAS	SERVIÇOS DE QUADRO GERAL	14.086	PLACA DE ACRILICO TRANSPARENTE ESP=5MM PROTECAO A CONTATO ACIDENTAL	M2	8,00	358,67	2.869,36	23,00	441,16	3.529,28
14 INSTALAÇÕES ELÉTRICAS	SERVIÇOS DE QUADRO GERAL	14.087	QUADRO GERAL - CABO DE COBRE NU DE 10 MM2	M	16,00	10,82	173,12	23,00	13,31	212,96
14 INSTALAÇÕES ELÉTRICAS	SERVIÇOS DE QUADRO GERAL	14.088	QUADRO GERAL - CABO DE COBRE NU DE 25 MM2	M	8,00	28,46	227,68	23,00	35,01	280,08
14 INSTALAÇÕES ELÉTRICAS	SERVIÇOS DE QUADRO GERAL	14.089	QUADRO GERAL - CABO DE COBRE NU DE 35 MM2	M	8,00	47,97	383,76	23,00	59,00	472,00
14 INSTALAÇÕES ELÉTRICAS	SERVIÇOS DE QUADRO GERAL	14.090	QUADRO GERAL - CABO DE COBRE NU DE 50 MM2	M	32,00	69,92	2.237,44	23,00	86,00	2.752,00




LOTE 11 - REF.: RANCHARIA E DEMAIS LOCALIDADES PERTENCENTE AO LOTE (ANEXO EDITAL)

ETAPA	SUB-ETAPA	ITEM	DESCRIÇÃO DOS SERVIÇOS	UNID.	QUANT.	CUSTO UNITÁRIO (S/BDI)	CUSTO TOTAL (S/BDI)	BDI %	PREÇO UNITÁRIO (C/BDI) (R\$)	PREÇO TOTAL (C/BDI) (R\$)
14 INSTALAÇÕES ELÉTRICAS	SERVIÇOS DE QUADRO GERAL	14.001	QUADRO GERAL - CABO DE COBRE NU DE 70 MM2	M	16,00	82,41	1.318,56	23,00	101,36	1.621,76
14 INSTALAÇÕES ELÉTRICAS	SERVIÇOS DE QUADRO GERAL	14.002	QUADRO GERAL - CABO DE COBRE NU DE 95 MM2	M	32,00	134,24	4.295,68	23,00	165,12	5.283,84
14 INSTALAÇÕES ELÉTRICAS	SERVIÇOS DE QUADRO GERAL	14.003	QUADRO GERAL - CABO DE COBRE NU DE 120 MM2	M	8,00	150,76	1.206,08	23,00	185,43	1.483,44
14 INSTALAÇÕES ELÉTRICAS	SERVIÇOS DE QUADRO GERAL	14.004	TERRA COMPLETO 1 HASTE Ø 19MM COM CAIXA DE INSPEÇÃO	UN	8,00	348,41	2.787,28	23,00	428,54	3.428,32
14 INSTALAÇÕES ELÉTRICAS	SERVIÇOS DE QUADRO GERAL	14.005	DISJUNTOR UNIPOLAR TERMOMAGNETICO 1X35A A 1X50A	UN	48,00	30,13	1.446,24	23,00	37,00	1.778,88
14 INSTALAÇÕES ELÉTRICAS	SERVIÇOS DE QUADRO GERAL	14.006	DISJUNTOR UNIPOLAR TERMOMAGNETICO 1X10A 1X30A	UN	112,00	22,21	2.487,52	23,00	27,32	3.050,84
14 INSTALAÇÕES ELÉTRICAS	SERVIÇOS DE QUADRO GERAL	14.007	DISJUNTOR BIPOLAR TERMOMAGNETICO 2X10A A 2X50A	UN	176,00	42,61	7.499,36	23,00	52,41	9.224,16
14 INSTALAÇÕES ELÉTRICAS	SERVIÇOS DE QUADRO GERAL	14.008	DISJUNTOR BIPOLAR TERMOMAGNETICO 2X00A A 2X100A	UN	24,00	107,10	2.570,40	23,00	131,73	3.161,52
14 INSTALAÇÕES ELÉTRICAS	SERVIÇOS DE QUADRO GERAL	14.009	DISJUNTOR BIPOLAR TERMOMAG. 2X125A A 2X225A	UN	8,00	320,75	2.566,00	23,00	394,52	3.156,16
14 INSTALAÇÕES ELÉTRICAS	SERVIÇOS DE QUADRO GERAL	14.100	DISJUNTOR UNIPOLAR TERMOMAGNETICO 1X50A A 1X70A	UN	8,00	29,51	236,08	23,00	36,30	290,40
14 INSTALAÇÕES ELÉTRICAS	SERVIÇOS DE QUADRO GERAL	14.101	DISJUNTOR UNIPOLAR TERMOMAGNETICO 1X90A A 1X100A	UN	8,00	74,49	595,92	23,00	91,62	732,96
14 INSTALAÇÕES ELÉTRICAS	SERVIÇOS DE DUTOS/QUADROS PARCIAIS LUZ/LARMES DE INCÊNDIO	14.102	ELETROD ACO GALV QUENTE (NBR 5624) 20 MM (3/4") - INCL CONEXOES	M	400,00	48,06	19.224,00	23,00	59,11	23.644,00
14 INSTALAÇÕES ELÉTRICAS	SERVIÇOS DE DUTOS/QUADROS PARCIAIS LUZ/LARMES DE INCÊNDIO	14.103	ELETROD ACO GALV QUENTE (NBR 5624) 25 MM (1") - INCL CONEXOES	M	800,00	58,61	47.048,00	23,00	72,34	57.672,00
14 INSTALAÇÕES ELÉTRICAS	SERVIÇOS DE DUTOS/QUADROS PARCIAIS LUZ/LARMES DE INCÊNDIO	14.104	ELETROD ACO GALV QUENTE (NBR 5624) 32 MM (1 1/4") - INCL CONEXOES	M	136,00	78,33	10.652,88	23,00	96,35	13.103,60
14 INSTALAÇÕES ELÉTRICAS	SERVIÇOS DE DUTOS/QUADROS PARCIAIS LUZ/LARMES DE INCÊNDIO	14.105	ELETROD ACO GALV QUENTE (NBR 5624) 40 MM (1 1/2") - INCL CONEXOES	M	216,00	91,55	19.774,80	23,00	112,61	24.323,76
14 INSTALAÇÕES ELÉTRICAS	SERVIÇOS DE DUTOS/QUADROS PARCIAIS LUZ/LARMES DE INCÊNDIO	14.106	ELETROD ACO GALV QUENTE (NBR 5624) 50 MM (2") - INCL CONEXOES	M	160,00	110,59	17.694,40	23,00	136,03	21.764,80
14 INSTALAÇÕES ELÉTRICAS	SERVIÇOS DE DUTOS/QUADROS PARCIAIS LUZ/LARMES DE INCÊNDIO	14.107	ELETROD ACO GALV. QUENTE (NBR5624) 65MM(2X1/2") INCL CONEXOES	M	40,00	145,81	5.832,40	23,00	179,35	7.174,00
14 INSTALAÇÕES ELÉTRICAS	SERVIÇOS DE DUTOS/QUADROS PARCIAIS LUZ/LARMES DE INCÊNDIO	14.108	ELETROD ACO GALV QUENTE (NBR5624) Ø1MM(3") INCL CONEXOES	M	208,00	151,72	31.557,76	23,00	186,62	38.816,96
14 INSTALAÇÕES ELÉTRICAS	SERVIÇOS DE DUTOS/QUADROS PARCIAIS LUZ/LARMES DE INCÊNDIO	14.109	ELETRODUTO DE PVC RIGIDO ROSCAVEL DE 25MM - INCL CONEXOES	M	300,00	27,68	9.957,60	23,00	34,02	12.247,20
14 INSTALAÇÕES ELÉTRICAS	SERVIÇOS DE DUTOS/QUADROS PARCIAIS LUZ/LARMES DE INCÊNDIO	14.110	ELETRODUTO DE PVC RIGIDO ROSCAVEL DE 32MM - INCL CONEXOES	M	168,00	34,89	5.861,52	23,00	42,91	7.208,88
14 INSTALAÇÕES ELÉTRICAS	SERVIÇOS DE DUTOS/QUADROS PARCIAIS LUZ/LARMES DE INCÊNDIO	14.111	ELETRODUTO DE PVC RIGIDO ROSCAVEL DE 40MM - INCL CONEXOES	M	120,00	43,85	5.262,00	23,00	53,94	6.472,80
14 INSTALAÇÕES ELÉTRICAS	SERVIÇOS DE DUTOS/QUADROS PARCIAIS LUZ/LARMES DE INCÊNDIO	14.112	ELETRODUTO DE PVC RIGIDO ROSCAVEL DE 50MM - INCL CONEXOES	M	184,00	48,11	8.852,24	23,00	59,18	10.889,12
14 INSTALAÇÕES ELÉTRICAS	SERVIÇOS DE DUTOS/QUADROS PARCIAIS LUZ/LARMES DE INCÊNDIO	14.113	ELETRODUTO DE PVC RIGIDO ROSCAVEL DE 60MM - INCL CONEXOES	M	16,00	56,95	911,20	23,00	70,05	1.120,80
14 INSTALAÇÕES ELÉTRICAS	SERVIÇOS DE DUTOS/QUADROS PARCIAIS LUZ/LARMES DE INCÊNDIO	14.114	ELETRODUTO DE PVC RIGIDO ROSCAVEL DE 75MM - INCL CONEXOES	M	32,00	73,26	2.344,32	23,00	90,11	2.883,52
14 INSTALAÇÕES ELÉTRICAS	SERVIÇOS DE DUTOS/QUADROS PARCIAIS LUZ/LARMES DE INCÊNDIO	14.115	ELETRODUTO DE PVC RIGIDO ROSCAVEL DE 85MM - INCL CONEXOES	M	216,00	90,68	19.586,88	23,00	111,54	24.092,64
14 INSTALAÇÕES ELÉTRICAS	SERVIÇOS DE DUTOS/QUADROS PARCIAIS LUZ/LARMES DE INCÊNDIO	14.116	ELETRODUTO DE PVC RIGIDO ROSCAVEL DE 110MM -INCL CONEXOES	M	16,00	121,76	1.948,16	23,00	149,76	2.396,16
14 INSTALAÇÕES ELÉTRICAS	SERVIÇOS DE DUTOS/QUADROS PARCIAIS LUZ/LARMES DE INCÊNDIO	14.117	ELETRODUTO EM POLIETILENO DE 25MM-INCLUSIVE CONEXOES	M	64,00	23,93	1.531,52	23,00	29,43	1.883,52
14 INSTALAÇÕES ELÉTRICAS	SERVIÇOS DE DUTOS/QUADROS PARCIAIS LUZ/LARMES DE INCÊNDIO	14.118	ELETRODUTO EM POLIETILENO DE 32MM-INCLUSIVE CONEXOES	M	80,00	29,33	2.346,40	23,00	36,08	2.866,40
14 INSTALAÇÕES ELÉTRICAS	SERVIÇOS DE DUTOS/QUADROS PARCIAIS LUZ/LARMES DE INCÊNDIO	14.119	ENVELOPE DE CONCRETO PARA DUTOS	M	80,00	18,86	1.508,80	23,00	23,20	1.856,00
14 INSTALAÇÕES ELÉTRICAS	SERVIÇOS DE DUTOS/QUADROS PARCIAIS LUZ/LARMES DE INCÊNDIO	14.120	QUADRO DISTRIBUICAO, DISJ. GERAL 30A P/ 4 A 8 DISJS.	UN	8,00	357,20	2.857,60	23,00	438,38	3.514,88



LOTE 11 - REF.: RANCHARIA E DEMAIS LOCALIDADES PERTENCENTE AO LOTE (ANEXO EDITAL)

ETAPA	SUB-ETAPA	ITEM	DESCRIÇÃO DOS SERVIÇOS	UNID.	QUANT.	CUSTO UNITÁRIO (S/ BDI)	CUSTO TOTAL (S/BDI)	BDI %	PREÇO UNITÁRIO (C/ BDI) (R\$)	PREÇO TOTAL (C/ BDI) (R\$)
14 INSTALAÇÕES ELÉTRICAS	SERVÇOS DE DUTOS/QUADROS PARCIAIS LUZ/ALARMES DE INCÊNDIO	14.121	QUADRO DISTRIBUIÇÃO, DISJ. GERAL 50A P/ 10 A 12 DISJS.	UN	24,00	246,77	5.922,48	23,00	303,53	7.284,72
14 INSTALAÇÕES ELÉTRICAS	SERVÇOS DE DUTOS/QUADROS PARCIAIS LUZ/ALARMES DE INCÊNDIO	14.122	QUADRO DISTRIBUIÇÃO, DISJ. GERAL 60A P/ 14 A 20 DISJS.	UN	16,00	350,63	5.610,08	23,00	431,27	6.900,32
14 INSTALAÇÕES ELÉTRICAS	SERVÇOS DE DUTOS/QUADROS PARCIAIS LUZ/ALARMES DE INCÊNDIO	14.123	QUADRO DISTRIBUIÇÃO, DISJ. GERAL 80A P/ 22 A 26 DISJS.	UN	16,00	389,15	6.226,40	23,00	478,65	7.656,40
14 INSTALAÇÕES ELÉTRICAS	SERVÇOS DE DUTOS/QUADROS PARCIAIS LUZ/ALARMES DE INCÊNDIO	14.124	QUADRO DISTRIBUIÇÃO, DISJ. GERAL 100A P/ 28 A 42 DISJS.	UN	16,00	522,30	8.358,80	23,00	642,43	10.278,88
14 INSTALAÇÕES ELÉTRICAS	SERVÇOS DE DUTOS/QUADROS PARCIAIS LUZ/ALARMES DE INCÊNDIO	14.125	BARRAMENTO DE 30A P/QUADROS DE DISTRIBUIÇÃO	M	16,00	15,15	242,40	23,00	18,63	268,08
14 INSTALAÇÕES ELÉTRICAS	SERVÇOS DE DUTOS/QUADROS PARCIAIS LUZ/ALARMES DE INCÊNDIO	14.126	BARRAMENTO DE 60A P/QUADROS DE DISTRIBUIÇÃO	M	48,00	20,88	1.001,28	23,00	25,88	1.231,88
14 INSTALAÇÕES ELÉTRICAS	SERVÇOS DE DUTOS/QUADROS PARCIAIS LUZ/ALARMES DE INCÊNDIO	14.127	BARRAMENTO DE 100A P/QUADROS DE DISTRIBUIÇÃO	M	16,00	35,98	575,68	23,00	44,26	708,16
14 INSTALAÇÕES ELÉTRICAS	SERVÇOS DE DUTOS/QUADROS PARCIAIS LUZ/ALARMES DE INCÊNDIO	14.128	INTERRUPTOR TIPO AUTOMÁTICO DE BÓIA	UN	2,00	91,85	183,70	23,00	112,98	225,96
14 INSTALAÇÕES ELÉTRICAS	SERVÇOS DE DUTOS/QUADROS PARCIAIS LUZ/ALARMES DE INCÊNDIO	14.129	DISJUNTOR BIPOLAR TERMOMAGNETICO 2X10A A 2X50A	UN	80,00	51,15	4.092,00	23,00	62,91	5.032,80
14 INSTALAÇÕES ELÉTRICAS	SERVÇOS DE DUTOS/QUADROS PARCIAIS LUZ/ALARMES DE INCÊNDIO	14.130	DISJUNTOR BIPOLAR TERMOMAGNETICO 2X60A A 2X100A	UN	32,00	121,82	3.898,24	23,00	149,84	4.794,88
14 INSTALAÇÕES ELÉTRICAS	SERVÇOS DE DUTOS/QUADROS PARCIAIS LUZ/ALARMES DE INCÊNDIO	14.131	DISJUNTOR UNIPOLAR TERMOMAGNETICO 1X10A A 1X32A	UN	280,00	14,09	3.945,20	23,00	17,33	4.852,40
14 INSTALAÇÕES ELÉTRICAS	SERVÇOS DE DUTOS/QUADROS PARCIAIS LUZ/ALARMES DE INCÊNDIO	14.132	DISJUNTOR TRIPOLAR TERMOMAGNETICO 3X10A A 3X50A	UN	48,00	67,50	3.240,00	23,00	83,03	3.985,44
14 INSTALAÇÕES ELÉTRICAS	SERVÇOS DE DUTOS/QUADROS PARCIAIS LUZ/ALARMES DE INCÊNDIO	14.133	DISJUNTOR TRIPOLAR TERMOMAGNETICO 3X60A A 3X100A	UN	56,00	86,13	4.823,28	23,00	105,94	5.932,64
14 INSTALAÇÕES ELÉTRICAS	SERVÇOS DE DUTOS/QUADROS PARCIAIS LUZ/ALARMES DE INCÊNDIO	14.134	QUADRO COMANDO PARA CONJUNTO MOTOR BOMBA TRIFASICO DE 3/4 A 1 HP	UN	2,00	1.552,13	3.104,26	23,00	1.909,12	3.818,24
14 INSTALAÇÕES ELÉTRICAS	SERVÇOS DE DUTOS/QUADROS PARCIAIS LUZ/ALARMES DE INCÊNDIO	14.135	QUADRO COMANDO PARA CONJUNTO MOTOR BOMBA TRIFASICO DE 1 1/2 A 2 HP	UN	2,00	902,25	1.804,50	23,00	1.109,77	2.219,54
14 INSTALAÇÕES ELÉTRICAS	SERVÇOS DE DUTOS/QUADROS PARCIAIS LUZ/ALARMES DE INCÊNDIO	14.136	QUADRO COMANDO PARA CONJUNTO MOTOR BOMBA TRIFASICO DE 2 A 3 HP	UN	2,00	910,08	1.820,16	23,00	1.119,40	2.238,80
14 INSTALAÇÕES ELÉTRICAS	SERVÇOS DE DUTOS/QUADROS PARCIAIS LUZ/ALARMES DE INCÊNDIO	14.137	QUADRO COMANDO PARA CONJUNTO MOTOR BOMBA TRIFASICO DE 3 A 4 HP	UN	2,00	1.438,11	2.876,22	23,00	1.768,88	3.537,76
14 INSTALAÇÕES ELÉTRICAS	SERVÇOS DE DUTOS/QUADROS PARCIAIS LUZ/ALARMES DE INCÊNDIO	14.138	QUADRO COMANDO PARA CONJUNTO MOTOR BOMBA TRIFASICO DE 7,5 HP	UN	2,00	991,73	1.983,46	23,00	1.219,83	2.439,66
14 INSTALAÇÕES ELÉTRICAS	SERVÇOS DE DUTOS/QUADROS PARCIAIS LUZ/ALARMES DE INCÊNDIO	14.139	QUADRO COMANDO PARA CONJUNTO MOTOR BOMBA BIFASICO DE 3/4 A 1 HP	UN	2,00	1.504,08	3.008,16	23,00	1.850,02	3.700,04
14 INSTALAÇÕES ELÉTRICAS	SERVÇOS DE DUTOS/QUADROS PARCIAIS LUZ/ALARMES DE INCÊNDIO	14.140	QUADRO COMANDO PARA CONJUNTO MOTOR BOMBA BIFASICO DE 1 1/2 A 2 HP	UN	2,00	887,70	1.775,40	23,00	1.091,87	2.183,74
14 INSTALAÇÕES ELÉTRICAS	SERVÇOS DE DUTOS/QUADROS PARCIAIS LUZ/ALARMES DE INCÊNDIO	14.141	QUADRO COMANDO PARA CONJUNTO MOTOR BOMBA BIFASICO DE 2 A 3 HP	UN	2,00	903,66	1.807,32	23,00	1.111,50	2.223,00
14 INSTALAÇÕES ELÉTRICAS	SERVÇOS DE DUTOS/QUADROS PARCIAIS LUZ/ALARMES DE INCÊNDIO	14.142	QUADRO COMANDO PARA BOMBA DE INCENDIO TRIFASICO DE 3/4 A 2 HP	UN	2,00	774,60	1.549,20	23,00	952,76	1.905,52
14 INSTALAÇÕES ELÉTRICAS	SERVÇOS DE DUTOS/QUADROS PARCIAIS LUZ/ALARMES DE INCÊNDIO	14.143	QUADRO COMANDO PARA BOMBA DE INCENDIO TRIFASICO DE 5 HP	UN	2,00	801,03	1.602,06	23,00	985,27	1.970,54




LOTE 11 - REF.: RANCHARIA E DEMAIS LOCALIDADES PERTENCENTE AO LOTE (ANEXO EDITAL)

ETAPA	SUB-ETAPA	ITEM	DESCRIÇÃO DOS SERVIÇOS	UNID.	QUANT.	CUSTO UNITÁRIO (S/ BDI)	CUSTO TOTAL (S/BDI)	BDI %	PREÇO UNITÁRIO (C/ BDI) (R\$)	PREÇO TOTAL (C/ BDI) (R\$)
14 INSTALAÇÕES ELÉTRICAS	SERVÇOS DE DUTOS/QUADROS PARCIAIS LUZ/ALARMES DE INCENDIO	14.144	QUADRO COMANDO PARA BOMBA DE INCENDIO TRIFASICO DE 7,5 HP	UN	2,00	862,09	1.724,18	23,00	1.060,37	2.120,74
14 INSTALAÇÕES ELÉTRICAS	SERVÇOS DE DUTOS/QUADROS PARCIAIS LUZ/ALARMES DE INCENDIO	14.145	QUADRO COMANDO PARA BOMBA DE INCENDIO TRIFASICO DE 10 HP	UN	2,00	1.141,13	2.282,26	23,00	1.403,59	2.807,18
14 INSTALAÇÕES ELÉTRICAS	SERVÇOS DE DUTOS/QUADROS PARCIAIS LUZ/ALARMES DE INCENDIO	14.146	QUADRO COMANDO PARA BOMBA DE INCENDIO BIFASICO DE 1 1/2 A 2 HP	UN	2,00	791,63	1.583,26	23,00	973,70	1.947,40
14 INSTALAÇÕES ELÉTRICAS	SERVÇOS DE DUTOS/QUADROS PARCIAIS LUZ/ALARMES DE INCENDIO	14.147	INTERRUPTOR AUTOMATICO DIFERENCIAL (DISPOSITIVO DR) 40A/30 MA	UN	2,00	477,29	954,58	23,00	587,07	1.174,14
14 INSTALAÇÕES ELÉTRICAS	SERVÇOS DE DUTOS/QUADROS PARCIAIS LUZ/ALARMES DE INCENDIO	14.148	INTERRUPTOR AUTOMATICO DIFERENCIAL (DISPOSITIVO DR) 63A/30 MA	UN	2,00	535,96	1.071,92	23,00	659,23	1.318,46
14 INSTALAÇÕES ELÉTRICAS	SERVÇOS DE DUTOS/QUADROS PARCIAIS LUZ/ALARMES DE INCENDIO	14.149	INTERRUPTOR AUTOMATICO DIFERENCIAL (DISPOSITIVO DR) 40A/300 MA	UN	2,00	509,21	1.018,42	23,00	626,33	1.252,00
14 INSTALAÇÕES ELÉTRICAS	SERVÇOS DE DUTOS/QUADROS PARCIAIS LUZ/ALARMES DE INCENDIO	14.150	INTERRUPTOR AUTOMATICO DIFERENCIAL (DISPOSITIVO DR) 63A/300 MA	UN	2,00	533,49	1.066,98	23,00	656,19	1.312,38
14 INSTALAÇÕES ELÉTRICAS	SERVÇOS DE DUTOS/QUADROS PARCIAIS LUZ/ALARMES DE INCENDIO	14.151	CENTRAL DE SISTEMA DE ALARME ATÉ 12 ENDEREÇOS	UN	2,00	751,73	1.503,46	23,00	924,63	1.849,26
14 INSTALAÇÕES ELÉTRICAS	SERVÇOS DE DUTOS/QUADROS PARCIAIS LUZ/ALARMES DE INCENDIO	14.152	CENTRAL DE SISTEMA DE ALARME DE 13 A 24 ENDEREÇOS	UN	2,00	1.046,12	2.092,24	23,00	1.286,73	2.573,46
14 INSTALAÇÕES ELÉTRICAS	SERVÇOS DE CAIXAS DE PASSAGEM	14.153	CAIXA DE PASSAGEM ESTAMPADA COM TAMPA PLASTICA DE 4"X2"	UN	8,00	21,50	172,00	23,00	26,45	211,60
14 INSTALAÇÕES ELÉTRICAS	SERVÇOS DE CAIXAS DE PASSAGEM	14.154	CAIXA DE PASSAGEM ESTAMPADA COM TAMPA PLASTICA DE 4"X4"	UN	8,00	34,14	273,12	23,00	41,99	335,92
14 INSTALAÇÕES ELÉTRICAS	SERVÇOS DE CAIXAS DE PASSAGEM	14.155	CAIXA DE PASSAGEM CHAPA TAMPA PARAFUSADA DE 10X10X8 CM	UN	8,00	23,52	188,16	23,00	28,93	231,44
14 INSTALAÇÕES ELÉTRICAS	SERVÇOS DE CAIXAS DE PASSAGEM	14.156	CAIXA DE PASSAGEM CHAPA TAMPA PARAFUSADA DE 15X15X8 CM	UN	8,00	36,66	293,28	23,00	45,09	360,72
14 INSTALAÇÕES ELÉTRICAS	SERVÇOS DE CAIXAS DE PASSAGEM	14.157	CAIXA DE PASSAGEM CHAPA TAMPA PARAFUSADA DE 20X20X10 CM	UN	24,00	56,58	1.357,44	23,00	69,57	1.609,68
14 INSTALAÇÕES ELÉTRICAS	SERVÇOS DE CAIXAS DE PASSAGEM	14.158	CAIXA DE PASSAGEM CHAPA TAMPA PARAFUSADA DE 30X30X12 CM	UN	8,00	86,40	691,92	23,00	106,38	851,04
14 INSTALAÇÕES ELÉTRICAS	SERVÇOS DE CAIXAS DE PASSAGEM	14.159	CAIXA DE PASSAGEM CHAPA TAMPA PARAFUSADA DE 40X40X15 CM	UN	8,00	122,46	979,68	23,00	150,63	1.205,04
14 INSTALAÇÕES ELÉTRICAS	SERVÇOS DE CAIXAS DE PASSAGEM	14.160	CAIXA DE PASSAGEM CHAPA TAMPA PARAFUSADA DE 50X50X15 CM	UN	8,00	188,18	1.345,44	23,00	206,86	1.654,88
14 INSTALAÇÕES ELÉTRICAS	SERVÇOS DE CAIXAS DE PASSAGEM	14.161	CAIXA DE PASSAGEM EM ALVENARIA DE 0,40X0,40X0,40 M	UN	16,00	214,50	3.432,00	23,00	263,84	4.221,44
14 INSTALAÇÕES ELÉTRICAS	SERVÇOS DE CAIXAS DE PASSAGEM	14.162	CAIXA DE PASSAGEM EM ALVENARIA DE 0,60X0,60X0,60 M	UN	32,00	253,51	8.112,32	23,00	311,82	9.578,24
14 INSTALAÇÕES ELÉTRICAS	SERVÇOS DE CAIXAS DE PASSAGEM	14.163	CAIXA DE PASSAGEM EM ALVENARIA DE 0,80X0,80X0,80 M	UN	8,00	421,93	3.375,44	23,00	518,97	4.151,76
14 INSTALAÇÕES ELÉTRICAS	SERVÇOS DE CAIXAS DE PASSAGEM	14.164	CAIXA DE PASSAGEM EM ALVENARIA DE 1,00X1,00X1,00 M	UN	8,00	405,17	3.241,36	23,00	498,36	3.986,88
14 INSTALAÇÕES ELÉTRICAS	SERVÇOS DE CAIXAS DE PASSAGEM	14.165	CAIXA DE PASSAGEM EM ALVENARIA DE 1,00X1,00X0,60 M	UN	8,00	405,32	3.242,56	23,00	498,54	3.989,32
14 INSTALAÇÕES ELÉTRICAS	SERVÇOS DE CAIXAS DE PASSAGEM	14.166	CAIXA DE PASSAGEM A PROVA DE UMIDADE EM ALUMINIO 15X15X10CM	UN	8,00	107,28	858,24	23,00	131,95	1.025,60
14 INSTALAÇÕES ELÉTRICAS	SERVÇOS DE CAIXAS DE PASSAGEM	14.167	CAIXA DE PASSAGEM A PROVA DE UMIDADE EM ALUMINIO 20X20X10CM	UN	8,00	137,02	1.096,16	23,00	168,53	1.348,24
14 INSTALAÇÕES ELÉTRICAS	SERVÇOS DE CAIXAS DE PASSAGEM	14.168	CAIXA DE PASSAGEM A PROVA DE UMIDADE EM ALUMINIO 30X30X12CM	UN	8,00	255,73	2.045,84	23,00	314,55	2.516,40
14 INSTALAÇÕES ELÉTRICAS	SERVÇOS DE CAIXAS DE PASSAGEM	14.169	CAIXA DE PASSAGEM A PROVA DE UMIDADE EM ALUMINIO 40X40X20CM	UN	8,00	521,11	4.168,88	23,00	640,97	5.127,76
14 INSTALAÇÕES ELÉTRICAS	SERVÇOS DE CAIXAS DE PASSAGEM	14.170	QUADRO EM CHAPA COM PORTA E FECHADURA (TELEBRAS) DE 40X40X12CM	UN	8,00	192,92	1.543,36	23,00	237,29	1.898,32
14 INSTALAÇÕES ELÉTRICAS	SERVÇOS DE ENFIAÇAO	14.171	FIO DE 1,50 MM2 - 750 V DE ISOLACAO	M	800,00	2,74	2.192,00	23,00	3,37	2.096,00
14 INSTALAÇÕES ELÉTRICAS	SERVÇOS DE ENFIAÇAO	14.172	FIO DE 2,50 MM2 - 750 V DE ISOLACAO	M	7.200,00	3,70	26.840,00	23,00	4,55	32.760,00
14 INSTALAÇÕES ELÉTRICAS	SERVÇOS DE ENFIAÇAO	14.173	FIO DE 4 MM2 - 750 V DE ISOLACAO	M	4.800,00	5,02	24.096,00	23,00	6,17	28.616,00
14 INSTALAÇÕES ELÉTRICAS	SERVÇOS DE ENFIAÇAO	14.174	FIO DE 6 MM2 - 750 V DE ISOLACAO	M	4.000,00	6,52	26.080,00	23,00	8,02	32.080,00
14 INSTALAÇÕES ELÉTRICAS	SERVÇOS DE ENFIAÇAO	14.175	CABO DE 10 MM2 - 750 V DE ISOLACAO	M	1.600,00	11,57	18.512,00	23,00	14,23	22.768,00
14 INSTALAÇÕES ELÉTRICAS	SERVÇOS DE ENFIAÇAO	14.176	CABO DE 16 MM2 - 750 V DE ISOLACAO	M	1.200,00	18,02	21.624,00	23,00	22,16	26.592,00
14 INSTALAÇÕES ELÉTRICAS	SERVÇOS DE ENFIAÇAO	14.177	CABO DE 25 MM2 - 750 V DE ISOLACAO	M	400,00	29,43	11.772,00	23,00	36,20	14.480,00
14 INSTALAÇÕES ELÉTRICAS	SERVÇOS DE ENFIAÇAO	14.178	CABO DE 35 MM2 - 750 V DE ISOLACAO	M	240,00	42,46	10.190,40	23,00	52,23	12.535,20
14 INSTALAÇÕES ELÉTRICAS	SERVÇOS DE ENFIAÇAO	14.179	CABO DE 50 MM2 - 750 V DE ISOLACAO	M	480,00	65,72	31.545,60	23,00	80,84	38.803,20
14 INSTALAÇÕES ELÉTRICAS	SERVÇOS DE ENFIAÇAO	14.180	CABO DE 70 MM2 - 750 V DE ISOLACAO	M	80,00	85,25	6.820,00	23,00	104,86	8.388,80
14 INSTALAÇÕES ELÉTRICAS	SERVÇOS DE ENFIAÇAO	14.181	CABO DE 95 MM2 - 750 V DE ISOLACAO	M	80,00	116,64	9.331,20	23,00	143,47	11.477,60
14 INSTALAÇÕES ELÉTRICAS	SERVÇOS DE ENFIAÇAO	14.182	CABO DE 120 MM2 - 750 V DE ISOLACAO	M	40,00	143,31	5.732,40	23,00	178,27	7.050,80
14 INSTALAÇÕES ELÉTRICAS	CABO DE COBRE FLEXIVEL, ISOLAMENTO 0,8/1 KV, ISOLACAO EM HEPR 90°C	14.183	CABO DE COBRE FLEXIVEL DE 3 X 1,5 MM², ISOLAMENTO 0,8/1 KV - ISOLACAO HEPR 90°C	M	24,00	5,67	136,08	23,00	6,97	167,28
14 INSTALAÇÕES ELÉTRICAS	SERVÇOS DE INTERRUPTORES E TOMADAS	14.184	INTERRUPTOR DE 1 TECLA SIMPLES EM CX.4"X2"-ELETROD.AÇO GALV.A QUENTE	UN	80,00	111,63	8.930,40	23,00	137,30	10.984,00
14 INSTALAÇÕES ELÉTRICAS	SERVÇOS DE INTERRUPTORES E TOMADAS	14.185	INTERRUPTOR DE 2 TECLAS SIMPLES EM CX.4"X2"-ELETROD.AÇO GALV.A QUENTE	UN	32,00	145,81	4.665,92	23,00	179,55	5.739,20
14 INSTALAÇÕES ELÉTRICAS	SERVÇOS DE INTERRUPTORES E TOMADAS	14.186	INTERRUPTOR DE 3 TECLAS SIMPLES EM CX.4"X2"-ELETROD.AÇO GALV.A QUENTE	UN	8,00	267,97	2.143,76	23,00	329,60	2.636,80



LOTE 11 - REF.: RANCHARIA E DEMAIS LOCALIDADES PERTENCENTE AO LOTE (ANEXO EDITAL)

ETAPA	SUB-ETAPA	ITEM	DESCRIÇÃO DOS SERVIÇOS	UNID.	QUANT.	CUSTO UNITÁRIO (S/ BDI)	CUSTO TOTAL (S/BDI)	BDI %	PREÇO UNITÁRIO (C/ BDI) (R\$)	PREÇO TOTAL (C/ BDI) (R\$)
14 INSTALAÇÕES ELÉTRICAS	SERVIÇOS DE INTERRUPTORES E TOMADAS	14.187	INTERRUPTOR DE 1 TECLA BIPOLAR SIMPLES EM CX.4"X2"-ELETROD.DE AÇO GALVA QUENTE	UN	24,00	130,01	3.120,24	23,00	159,91	3.837,84
14 INSTALAÇÕES ELÉTRICAS	SERVIÇOS DE INTERRUPTORES E TOMADAS	14.188	2 INTERRUPTORES DE 1 TECLA BIP.SIMPL.CX.4"X4"-ELETROAÇO GALVA QUENTE	UN	8,00	316,89	2.535,12	23,00	389,77	3.118,16
14 INSTALAÇÕES ELÉTRICAS	SERVIÇOS DE INTERRUPTORES E TOMADAS	14.189	INTERRUPTOR DE 1 TECLA PARAL.SIMPL.CX.4"X2"-ELETROAÇO GALVA QUENTE	UN	8,00	253,71	2.029,68	23,00	312,06	2.496,48
14 INSTALAÇÕES ELÉTRICAS	SERVIÇOS DE INTERRUPTORES E TOMADAS	14.190	INTERRUPTOR DE 1 TECLA PARAL.BIP.CX.4"X2"-ELETROAÇO GALVA QUENTE	UN	8,00	302,67	2.421,36	23,00	372,28	2.978,24
14 INSTALAÇÕES ELÉTRICAS	SERVIÇOS DE INTERRUPTORES E TOMADAS	14.191	INTERRUPTOR DE 1 TECLA SIMPLE TOMADA 2P+T UNIV.CX.4"X4" ELETROAÇO GALVA QUENTE	UN	16,00	210,98	3.375,68	23,00	259,51	4.152,16
14 INSTALAÇÕES ELÉTRICAS	SERVIÇOS DE INTERRUPTORES E TOMADAS	14.192	TOMADA 2P+T PADRAO NBR 14136, CORRENTE 10A-250V-ELETRO. AÇO GALV. A QUENTE	UN	40,00	121,51	4.860,40	23,00	149,46	5.978,40
14 INSTALAÇÕES ELÉTRICAS	SERVIÇOS DE INTERRUPTORES E TOMADAS	14.193	TOMADA 2P+T PADRAO NBR 14136, CORRENTE 20A-250V-ELETROAÇO GALVA QUENTE	UN	80,00	256,06	20.484,80	23,00	314,05	25.196,00
14 INSTALAÇÕES ELÉTRICAS	SERVIÇOS DE INTERRUPTORES E TOMADAS	14.194	INTERRUPTOR DE 1 TECLA - ELETROD PVC Ø 25MM FLEXIVEL NBR 15465	UN	24,00	114,11	2.738,64	23,00	140,36	3.388,64
14 INSTALAÇÕES ELÉTRICAS	SERVIÇOS DE INTERRUPTORES E TOMADAS	14.195	INTERRUPTOR DE 2 TECLAS - ELETROD PVC Ø 25MM FLEXIVEL NBR 15465	UN	8,00	174,30	1.394,40	23,00	214,39	1.715,12
14 INSTALAÇÕES ELÉTRICAS	SERVIÇOS DE INTERRUPTORES E TOMADAS	14.196	INTERRUPTOR DE 3 TECLAS - ELETROD PVC Ø 25MM FLEXIVEL NBR 15465	UN	8,00	189,69	1.517,52	23,00	233,32	1.868,56
14 INSTALAÇÕES ELÉTRICAS	SERVIÇOS DE INTERRUPTORES E TOMADAS	14.197	2 INTERRUPTORES DE 1 TECLA EM CAIXA 4X4 - ELETROD PVC Ø 25MM FLEXIVEL NB 15465	UN	8,00	185,20	1.481,60	23,00	227,80	1.822,40
14 INSTALAÇÕES ELÉTRICAS	SERVIÇOS DE INTERRUPTORES E TOMADAS	14.198	INTERRUPTOR DE 1 TECLA BIPOLAR EM CAIXA 4X2 - ELETROD PVC Ø 25MM FLEXIVE NBR 15465	UN	16,00	149,60	2.393,00	23,00	184,01	2.944,16
14 INSTALAÇÕES ELÉTRICAS	SERVIÇOS DE INTERRUPTORES E TOMADAS	14.199	2 INTERRUPTORES 1 TECLA BIPOLAR EM CAIXA 4X4 - ELETROD PVC Ø 25MM FLEXIVEL NBR 15465	UN	8,00	210,48	1.683,84	23,00	258,89	2.071,12
14 INSTALAÇÕES ELÉTRICAS	SERVIÇOS DE INTERRUPTORES E TOMADAS	14.200	INTERRUPTOR DE 1 TECLA E TOMADA 2P+T EM CAIXA 4X2 - ELETROD PVC Ø 25MM FLEXIVEL NBR 15465	UN	8,00	134,93	1.079,44	23,00	165,96	1.327,60
14 INSTALAÇÕES ELÉTRICAS	SERVIÇOS DE INTERRUPTORES E TOMADAS	14.201	TOMADA 2P+T PADRAO NBR 14136 CORRENTE 10A-250V - ELETROD PVC Ø 25MM FLEXIVEL NBR 15465	UN	40,00	76,28	3.051,20	23,00	93,82	3.752,80
14 INSTALAÇÕES ELÉTRICAS	SERVIÇOS DE INTERRUPTORES E TOMADAS	14.202	TOMADA 2P+T PADRAO NBR 14136 CORRENTE 20A-250V - ELETROD PVC Ø 25MM FLEXIVEL NBR 15465	UN	40,00	85,95	3.438,00	23,00	105,72	4.228,80
14 INSTALAÇÕES ELÉTRICAS	SERVIÇOS DE INTERRUPTORES E TOMADAS	14.203	TOMADA DE PISO 2P+T PADRAO NBR 14136 CORRENTE 10A-250V - ELETROD PVC Ø 25MM FLEXIVEL NBR 15465	UN	16,00	198,72	3.179,52	23,00	244,43	3.910,88
14 INSTALAÇÕES ELÉTRICAS	SERVIÇOS DE INTERRUPTORES E TOMADAS	14.204	PONTO SECO PARA TELEFONE - ELETROD PVC Ø 25MM FLEXIVEL NBR 15465	UN	8,00	189,30	1.514,40	23,00	232,84	1.862,72
14 INSTALAÇÕES ELÉTRICAS	SERVIÇOS DE INTERRUPTORES E TOMADAS	14.205	BOTAO PARA CAMPAINHA - ELETROD PVC Ø 25MM FLEXIVEL NBR 15465	UN	1,00	287,77	287,77	23,00	353,96	353,96
14 INSTALAÇÕES ELÉTRICAS	SERVIÇOS DE INTERRUPTORES E TOMADAS	14.206	BOTOEIRA PARA AÇIONAMENTO DA BOMBA DE INCENDIO	UN	40,00	221,19	8.847,60	23,00	272,00	10.882,40
14 INSTALAÇÕES ELÉTRICAS	SERVIÇOS DE INTERRUPTORES E TOMADAS	14.207	CIGARRA - ELETROD PVC Ø 25MM FLEXIVEL NBR 15465	UN	1,00	287,91	287,91	23,00	354,13	354,13
14 INSTALAÇÕES ELÉTRICAS	SERVIÇOS DE INTERRUPTORES E TOMADAS	14.208	PONTO SECO P/ INSTALACAO DE SOM/TV/ALARME - ELETROD PVC Ø 25MM FLEXIVEL NBR 15465	UN	8,00	147,25	1.178,00	23,00	181,12	1.448,96
14 INSTALAÇÕES ELÉTRICAS	SERVIÇOS DE INTERRUPTORES E TOMADAS	14.209	INTERRUPTOR DE 1 TECLA SIMPLES CAIXA 4"X2"-ELETROD PVC RIGIDO	UN	8,00	124,76	998,08	23,00	153,45	1.227,60
14 INSTALAÇÕES ELÉTRICAS	SERVIÇOS DE INTERRUPTORES E TOMADAS	14.210	INTERRUPTOR 2 TECLAS SIMPLES CAIXA DE 4"X2"-ELETROD PVC RIGIDO	UN	8,00	184,85	1.479,60	23,00	227,49	1.819,92
14 INSTALAÇÕES ELÉTRICAS	SERVIÇOS DE INTERRUPTORES E TOMADAS	14.211	INTERRUPTOR 3 TECLAS SIMPLES CAIXA 4"X2"-ELETROD PVC RIGIDO	UN	8,00	200,34	1.602,72	23,00	246,42	1.971,36
14 INSTALAÇÕES ELÉTRICAS	SERVIÇOS DE INTERRUPTORES E TOMADAS	14.212	2 INTERRUPTORES DE 1 TECLA EM CAIXA 4"X4"-ELETROD PVC RIGIDO	UN	8,00	195,85	1.566,80	23,00	240,90	1.927,20
14 INSTALAÇÕES ELÉTRICAS	SERVIÇOS DE INTERRUPTORES E TOMADAS	14.213	INTERRUPTOR 1 TECLA BIPOLAR SIMPLES CAIXA 4"X2"-ELETROD PVC RIGIDO	UN	8,00	160,25	1.282,00	23,00	197,11	1.576,88
14 INSTALAÇÕES ELÉTRICAS	SERVIÇOS DE INTERRUPTORES E TOMADAS	14.214	INTERRUPTOR 1 TECLA PARALELO SIMPLES CAIXA 4"X2"-ELETROD PVC RIGIDO	UN	16,00	184,21	2.947,36	23,00	226,58	3.625,28
14 INSTALAÇÕES ELÉTRICAS	SERVIÇOS DE INTERRUPTORES E TOMADAS	14.215	INTERRUPTOR 1 TECLA PARALELO BIPOLAR CAIXA 4"X2"-ELETROD PVC RIGIDO	UN	8,00	234,72	1.877,76	23,00	288,71	2.308,68
14 INSTALAÇÕES ELÉTRICAS	SERVIÇOS DE INTERRUPTORES E TOMADAS	14.216	INTERRUPTOR 1 TECLA SIMPLES/TOMADA 2P+T PADRAO NBR 14136 CORRENTE 10A ELETROD.PVC RIGIDO	UN	8,00	145,58	1.164,64	23,00	179,06	1.432,48
14 INSTALAÇÕES ELÉTRICAS	SERVIÇOS DE INTERRUPTORES E TOMADAS	14.217	TOMADA INDUSTRIAL DE PAREDE 2P+T 32 AMPERES 220/240V ESTANQUE IP65 ELETROD.PVC RIGIDO	UN	8,00	473,48	3.787,84	23,00	582,38	4.650,04
14 INSTALAÇÕES ELÉTRICAS	SERVIÇOS DE INTERRUPTORES E TOMADAS	14.218	TOMADA 2P+T PADRAO NBR 14136 CORRENTE 10A-250V-ELETRO. PVC RIGIDO	UN	72,00	142,17	10.236,24	23,00	174,87	12.590,64
14 INSTALAÇÕES ELÉTRICAS	SERVIÇOS DE INTERRUPTORES E TOMADAS	14.219	TOMADA DE PISO 2P+T PADRAO NBR 14136 CORRENTE 10A-250V-ELETRO PVC RIGIDO	UN	16,00	197,76	3.164,16	23,00	243,24	3.891,84
14 INSTALAÇÕES ELÉTRICAS	SERVIÇOS DE INTERRUPTORES E TOMADAS	14.220	PONTO SECO PARA TELEFONE-ELETROD PVC RIGIDO	UN	8,00	114,39	915,12	23,00	140,70	1.125,60
14 INSTALAÇÕES ELÉTRICAS	SERVIÇOS DE INTERRUPTORES E TOMADAS	14.221	TOMADA DE PISO PARA TELEFONICA - ELETROD PVC RIGIDO	UN	8,00	192,85	1.542,80	23,00	237,21	1.897,68
14 INSTALAÇÕES ELÉTRICAS	SERVIÇOS DE INTERRUPTORES E TOMADAS	14.222	BOTAO PARA CIGARRA - ELETROD PVC RIGIDO	UN	8,00	131,64	1.053,12	23,00	161,92	1.295,36
14 INSTALAÇÕES ELÉTRICAS	SERVIÇOS DE INTERRUPTORES E TOMADAS	14.223	CIGARRA PARA CHAMADA DE AULA - ELETROD PVC RIGIDO	UN	1,00	250,55	250,55	23,00	308,18	308,18
14 INSTALAÇÕES ELÉTRICAS	SERVIÇOS DE INTERRUPTORES E TOMADAS	14.224	PONTO SECO P/INSTALACAO DE SOM/TV/ALARME/LOGICA - ELETROD PVC RIGIDO	UN	40,00	66,34	2.653,60	23,00	81,60	3.264,00
14 INSTALAÇÕES ELÉTRICAS	SERVIÇOS DE INTERRUPTORES E TOMADAS	14.225	AÇIONADOR DO ALARME DE INCENDIO	UN	40,00	126,98	5.079,20	23,00	156,19	6.247,60



LOTE 11 - REF.: RANCHARIA E DEMAIS LOCALIDADES PERTENCENTE AO LOTE (ANEXO EDITAL)

ETAPA	SUB-ETAPA	ITEM	DESCRIÇÃO DOS SERVIÇOS	UNID.	QUANT.	CUSTO UNITÁRIO (S/ BDI)	CUSTO TOTAL (S/BDI)	BDI %	PREÇO UNITÁRIO (C/ BDI) (R\$)	PREÇO TOTAL (C/ BDI) (R\$)
14 INSTALAÇÕES ELÉTRICAS	SERVIÇOS DE INTERRUPTORES E TOMADAS	14.226	SIRENE PARA ALARME DE EMERGENCIA- ELETRODUTO DE PVC	UN	40,00	68,21	2.728,40	23,00	83,90	3.356,00
14 INSTALAÇÕES ELÉTRICAS	SERVIÇOS DE INTERRUPTORES E TOMADAS	14.227	TOMADA 2P+T PADRAO NBR 14136, CORRENTE 20A-250V-ELETR.PVC RIGIDO	UN	16,00	158,85	2.541,60	23,00	195,39	3.126,24
14 INSTALAÇÕES ELÉTRICAS	SERVIÇOS DE INTERRUPTORES E TOMADAS	14.228	TOMADA INDUSTRIAL DE PAREDE 2P+T 32A 220/240V ESTANQUE IP65 ELETR AÇO GALV.A QUENTE	UN	8,00	503,00	4.024,00	23,00	618,69	4.949,52
14 INSTALAÇÕES ELÉTRICAS	SERVIÇOS DE ILUMINACAO	14.229	IL-13 REFLETOR PARA LAMPADA DE VAPOR METALICO 70W	UN	2,00	540,78	1.081,56	23,00	665,16	1.330,32
14 INSTALAÇÕES ELÉTRICAS	SERVIÇOS DE ILUMINACAO	14.230	IL-14 REFLETOR COM GRADE PARA LAMPADA DE VAPOR METALICO 70 W	UN	2,00	577,93	1.155,86	23,00	710,85	1.421,70
14 INSTALAÇÕES ELÉTRICAS	SERVIÇOS DE ILUMINACAO	14.231	LUMINARIA SOBREPOR LED TUBULAR VIDRO 1X16W TEMPERATURA DE COR 4000°K	UN	16,00	136,15	2.178,40	23,00	167,40	2.679,36
14 INSTALAÇÕES ELÉTRICAS	SERVIÇOS DE ILUMINACAO	14.232	IL-42 LUMINARIA C/ DIFUSOR TRANSPARENTE P/ LAMPADA FLUOR (2X32W)	UN	8,00	247,46	1.979,68	23,00	304,38	2.435,04
14 INSTALAÇÕES ELÉTRICAS	SERVIÇOS DE ILUMINACAO	14.233	IL-57 REFLETOR C/ GRADE P/ VAPOR MET 150W	UN	2,00	800,41	1.600,82	23,00	984,50	1.969,00
14 INSTALAÇÕES ELÉTRICAS	SERVIÇOS DE ILUMINACAO	14.234	IL-58 ILUMINACAO P/ QUADRA DE ESP. COB. LAMP. VAPOR METALICO (1X250W)	UN	8,00	508,14	4.065,12	23,00	625,01	5.000,08
14 INSTALAÇÕES ELÉTRICAS	SERVIÇOS DE ILUMINACAO	14.235	IL-54 LUMINARIA LED QUADRA DE SOBREPOR C/DIFUSOR TRANSLUCIDO <= 40V	UN	8,00	467,37	3.738,96	23,00	574,87	4.596,96
14 INSTALAÇÕES ELÉTRICAS	SERVIÇOS DE ILUMINACAO	14.236	IL-05 ARANDELA BLINDADA	UN	8,00	332,58	2.660,48	23,00	409,05	3.272,40
14 INSTALAÇÕES ELÉTRICAS	SERVIÇOS DE ILUMINACAO	14.237	IL-59 ILUMINACAO P/PASSAGEM COBERTA E CIRCULAÇÕES	UN	2,00	203,62	407,24	23,00	250,45	500,90
14 INSTALAÇÕES ELÉTRICAS	SERVIÇOS DE ILUMINACAO	14.238	IL-44 LUMINARIA PARA LAMPADA FLUORESCENTE (1X32W)	UN	2,00	168,67	337,34	23,00	207,46	414,92
14 INSTALAÇÕES ELÉTRICAS	SERVIÇOS DE ILUMINACAO	14.239	IL-45 LUMINARIA PARA LAMPADA FLUORESCENTE (2X32W)	UN	2,00	232,10	464,20	23,00	285,48	570,96
14 INSTALAÇÕES ELÉTRICAS	SERVIÇOS DE ILUMINACAO	14.240	IL-48 LUMINARIA ABERTA C/ REFLETOR E PEND P/FLUOR (2X32W)	UN	2,00	390,03	780,06	23,00	479,74	959,48
14 INSTALAÇÕES ELÉTRICAS	SERVIÇOS DE ILUMINACAO	14.241	LUMINARIA SOBREPOR LED TUBULAR VIDRO 2X16W TEMPERATURA DE COR 4000°K	UN	16,00	199,93	3.198,88	23,00	245,91	3.934,56
14 INSTALAÇÕES ELÉTRICAS	SERVIÇOS DE ILUMINACAO	14.242	IL-60 LUMINARIA DE SOBREPOR C/REFLETOR E ALETAS P/LAMP FLUORESCENTE (2X32W)	UN	8,00	325,07	2.600,56	23,00	309,84	3.198,72
14 INSTALAÇÕES ELÉTRICAS	SERVIÇOS DE ILUMINACAO	14.243	IL-61 LUMINARIA DE EMBUTIR C/ REFLETOR E ALETAS P/ LAMP. FLUORESCENTE (2X32W)	UN	2,00	279,91	559,82	23,00	344,29	688,58
14 INSTALAÇÕES ELÉTRICAS	SERVIÇOS DE ILUMINACAO	14.244	IL-62 LUMINARIA DE SOBREPOR C/REFLETOR E ALETAS P/LAMP FLUORESCENTE (4X16W)	UN	2,00	463,76	927,52	23,00	570,42	1.140,84
14 INSTALAÇÕES ELÉTRICAS	SERVIÇOS DE ILUMINACAO	14.245	IL-63 LUMINARIA DE EMBUTIR C/ REFLETOR E ALETAS P/ LAMP FLUORESCENTE (4X16W)	UN	2,00	421,62	843,24	23,00	518,59	1.037,18
14 INSTALAÇÕES ELÉTRICAS	SERVIÇOS DE ILUMINACAO	14.246	IL-66 LUMINARIA DE EMBUTIR C/REFLETOR SEM ALETAS (1X32W)	UN	2,00	204,24	408,48	23,00	251,22	502,44
14 INSTALAÇÕES ELÉTRICAS	SERVIÇOS DE ILUMINACAO	14.247	IL-67 LUMINARIA DE EMBUTIR C/REFLETOR SEM ALETAS (2X32W)	UN	2,00	290,04	580,08	23,00	350,75	711,50
14 INSTALAÇÕES ELÉTRICAS	SERVIÇOS DE ILUMINACAO	14.248	IL-69 LUMINARIA C/DIFUSOR TRANSLUCIDO P/LAMPADAS FLUOR. (2X32W)	UN	2,00	284,49	568,98	23,00	340,82	681,64
14 INSTALAÇÕES ELÉTRICAS	SERVIÇOS DE ILUMINACAO	14.249	IL-70 LUMIN. EMBUTIR C/DIFUSOR TRANSLUCIDO P/LAMP FLUOR. 2X16W	UN	2,00	238,25	476,50	23,00	293,05	586,10
14 INSTALAÇÕES ELÉTRICAS	SERVIÇOS DE ILUMINACAO	14.250	IL-71 LUMIN. EMBUTIR C/DIFUSOR TRANSLUCIDO P/LAMP FLUOR. 2X32W	UN	2,00	307,73	615,46	23,00	378,51	757,02
14 INSTALAÇÕES ELÉTRICAS	SERVIÇOS DE ILUMINACAO	14.251	IL-73 LUMINARIA ABERTA C/REFLETOR P/LAMPADAS FLUOR. (1X32W)	UN	2,00	222,43	444,86	23,00	273,59	547,18
14 INSTALAÇÕES ELÉTRICAS	SERVIÇOS DE ILUMINACAO	14.252	IL-75 LUMINARIA DE SOBREPOR C/REFLETOR E ALETAS P/LAMPADAS FLUOR. (2X20W)	UN	2,00	374,72	749,44	23,00	460,91	921,82
14 INSTALAÇÕES ELÉTRICAS	SERVIÇOS DE ILUMINACAO	14.253	IL-83 ILUMINACAO AUTONOMA DE EMERGENCIA - LED	UN	32,00	60,28	1.928,96	23,00	74,14	2.372,48
14 INSTALAÇÕES ELÉTRICAS	SERVIÇOS DE CENTROS DE LUZ	14.254	CENTRO DE LUZ EM CAIXA FM - ELETROD PVC Ø 25MM FLEXIVEL NBR 15465	UN	2,00	187,82	375,64	23,00	231,02	462,04
14 INSTALAÇÕES ELÉTRICAS	SERVIÇOS DE CENTROS DE LUZ	14.255	CENTRO DE LUZ EM CAIXA FM ELETRODUTO DE PVC	UN	8,00	218,15	1.745,20	23,00	268,32	2.146,56
14 INSTALAÇÕES ELÉTRICAS	SERVIÇOS DE CENTROS DE LUZ	14.256	CENTRO DE LUZ EM CONDULETE-ELETRODUTO DE PVC	UN	8,00	220,58	1.764,64	23,00	271,31	2.170,48
14 INSTALAÇÕES ELÉTRICAS	SERVIÇOS DE CENTROS DE LUZ	14.257	CENTRO DE LUZ EM CONDULETE - ELETROD PVC Ø 25MM FLEXIVEL NBR 15465	UN	2,00	199,28	398,56	23,00	245,11	490,22
14 INSTALAÇÕES ELÉTRICAS	SERVIÇOS DE CENTROS DE LUZ	14.258	CENTRO DE LUZ EM PERFILADOS-CAIXA FM	UN	8,00	232,58	1.860,64	23,00	286,07	2.288,56
14 INSTALAÇÕES ELÉTRICAS	SERVIÇOS DE CENTROS DE LUZ	14.259	CENTRO DE LUZ EM PERFILADO-TOMADA DE LIGACAO - ELETRODUTO DE PVC	UN	8,00	332,33	2.658,64	23,00	408,77	3.270,16
14 INSTALAÇÕES ELÉTRICAS	SERVIÇOS DE CENTROS DE LUZ	14.260	SENSOR DE PRESEÇA INTERNO	UN	2,00	85,28	170,56	23,00	104,89	209,78
14 INSTALAÇÕES ELÉTRICAS	SERVIÇOS DE ILUMINACAO	14.261	IL-50 LUMINARIA VAPOR MET 2X250W C/ POSTE CONGR TUB 11M (QE)	UN	2,00	3.746,67	7.493,34	23,00	4.608,40	9.216,80
14 INSTALAÇÕES ELÉTRICAS	SERVIÇOS DE ILUMINACAO	14.262	IL-52 LUMINARIA P/ VAPOR DE SODIO 1X150W EM POSTE TUB 7M	UN	2,00	1.499,50	2.999,00	23,00	1.844,39	3.698,78
14 INSTALAÇÕES ELÉTRICAS	SERVIÇOS DE ILUMINACAO	14.263	IL-06 LUZ DE OBSTACULO COM LAMPADA	UN	2,00	350,15	700,30	23,00	430,68	861,36
14 INSTALAÇÕES ELÉTRICAS	SERVIÇOS DE ILUMINACAO	14.264	IL-30 LUMINARIA EM POSTE H= 2,50 M C/ LAMPADA VAPOR SÓDIO 70W	UN	2,00	1.245,35	2.490,70	23,00	1.531,78	3.063,56
14 INSTALAÇÕES ELÉTRICAS	SERVIÇOS DE ILUMINACAO	14.265	IL-53 LUMINARIA P/ VAPOR DE SODIO 1X150W EM POSTE 6M	UN	2,00	1.810,64	3.621,28	23,00	2.227,09	4.454,18
14 INSTALAÇÕES ELÉTRICAS	SERVIÇOS DE ILUMINACAO	14.266	IL-54 LUMINARIA P/ VAPOR DE SODIO 2X150W EM POSTE 6M	UN	2,00	2.224,46	4.448,92	23,00	2.736,09	5.472,18
14 INSTALAÇÕES ELÉTRICAS	SERVIÇOS DE PARA-RAIOS	14.267	PP-02 PARA RAIOS FRANKLIN COM MASTRO AÇO GALVANIZADO 02" X 3,00M	UN	8,00	600,28	4.802,24	23,00	738,34	5.906,72
14 INSTALAÇÕES ELÉTRICAS	SERVIÇOS DE PARA-RAIOS	14.268	PP-03 PARA RAIOS FRANKLIN COM MASTRO AÇO GALVANIZADO 02" X 3,00M	UN	8,00	762,54	6.100,32	23,00	837,82	7.503,36
14 INSTALAÇÕES ELÉTRICAS	SERVIÇOS DE PARA-RAIOS	14.269	BARRA CHATA AÇO GALVANIZADO (3/4"X1/8") - CAPTOR P/ PARA RAIOS	M	640,00	40,07	25.644,80	23,00	49,29	31.545,80
14 INSTALAÇÕES ELÉTRICAS	SERVIÇOS DE PARA-RAIOS	14.270	BARRA CHATA AÇO GALVANIZADO (3/4"X1/8") - DESCIDA P/ PARA RAIOS	M	160,00	29,56	4.729,60	23,00	36,36	5.817,60
14 INSTALAÇÕES ELÉTRICAS	SERVIÇOS DE PARA-RAIOS	14.271	CORDOALHA DE AÇO GALV. A QUENTE Ø01MM2 (7/16") SOB A TERRA	M	240,00	38,08	9.139,20	23,00	46,84	11.241,60
14 INSTALAÇÕES ELÉTRICAS	SERVIÇOS DE PARA-RAIOS	14.272	TERRA SIMPLES - 1 HASTE COM CAIXA DE INSPEÇÃO E TAMPA DE CONCRETO	UN	32,00	348,90	11.164,80	23,00	429,15	13.732,80
14 INSTALAÇÕES ELÉTRICAS	SERVIÇOS DE PARA-RAIOS	14.273	TERRA SIMPLES 1 HASTE COPERWELD DN 19MM X 3M SEM CAIXA DE INSPECAO	UN	8,00	281,24	2.249,92	23,00	345,93	2.767,44
14 INSTALAÇÕES ELÉTRICAS	SERVIÇOS DE PARA-RAIOS	14.274	CONEXAO EXOTERMICA CABO/CABO	UN	64,00	47,90	3.065,60	23,00	58,92	3.770,88
14 INSTALAÇÕES ELÉTRICAS	SERVIÇOS DE PARA-RAIOS	14.275	CONEXAO EXOTERMICA CABO/HASTE	UN	64,00	54,47	3.486,08	23,00	67,00	4.286,00
14 INSTALAÇÕES ELÉTRICAS	SERVIÇOS DE PARA-RAIOS	14.276	CONEXAO EXOTERMICA EM ESTRUTURA METALICA	UN	8,00	44,80	358,40	23,00	55,10	440,80
14 INSTALAÇÕES ELÉTRICAS	SERVIÇOS DE PARA-RAIOS	14.277	RELATORIO DE INSPECAO E MEDIÇÃO COM LAUDO TECNICO DO SISTEMA DE PROTEÇÃO CONTRA DESCARGAS ATMOSFERICAS CONFORME NBR 5419	UN	2,00	2.734,11	5.468,22	23,00	3.362,96	6.725,92
14 INSTALAÇÕES ELÉTRICAS	SERVIÇOS DE PARA-RAIOS	14.278	TUBO DE PVC Ø 2" X 3,00M PARA PROTEÇÃO DESCIDA DE CORDOALHA	UN	16,00	104,24	1.667,84	23,00	128,22	2.051,52
14 INSTALAÇÕES ELÉTRICAS	SERVIÇOS DE PARA-RAIOS	14.279	CORDOALHA DE AÇO GALV. A QUENTE 50 MM2 (3/8") C/ SUPORTE DE FIXACAO	M	320,00	40,52	12.966,40	23,00	49,84	15.948,80
14 INSTALAÇÕES ELÉTRICAS	DEMOLICOES DE ALTA TENSAO	14.280	REMOCAO DE OLEO DE DISJUNTOR OU TRANSFORMADOR EM CABINE PRIMARIA	L	180,00	0,75	120,00	23,00	0,92	147,20
14 INSTALAÇÕES ELÉTRICAS	DEMOLICOES DE ALTA TENSAO	14.281	REMOCAO DE ISOLADOR TIPO DISCO COMPL, INCL GANCHO DE SUSPENSAO OLHAL	UN	8,00	6,30	50,40	23,00	7,75	62,00
14 INSTALAÇÕES ELÉTRICAS	DEMOLICOES DE ALTA TENSAO	14.282	REMOCAO DE BUCHA DE PASSAGEM INT/EXT, OU DE CHAPA P/ BUCHA PASS A.T.	UN	8,00	16,82	134,56	23,00	20,69	165,52




LOTE 11 - REF.: RANCHARIA E DEMAIS LOCALIDADES PERTENCENTE AO LOTE (ANEXO EDITAL)

ETAPA	SUB-ETAPA	ITEM	DESCRIÇÃO DOS SERVIÇOS	UNID.	QUANT.	CUSTO UNITÁRIO (S/BDI)	CUSTO TOTAL (S/BDI)	BDI %	PREÇO UNITÁRIO (C/BDI) (R\$)	PREÇO TOTAL (C/BDI) (R\$)
14 INSTALAÇÕES ELÉTRICAS	DEMOLICOES DE ALTA TENSAO	14.283	REMOCAO DE BUCHA DE PASSAGEM PARA NEUTRO EM CABINE PRIMARIA	UN	16,00	12,61	201,76	23,00	15,51	248,16
14 INSTALAÇÕES ELÉTRICAS	DEMOLICOES DE ALTA TENSAO	14.284	REMOCAO DE CANTONEIRA METALICA	M	8,00	10,51	84,08	23,00	12,93	103,44
14 INSTALAÇÕES ELÉTRICAS	DEMOLICOES DE ALTA TENSAO	14.285	REMOCAO DE ISOLADOR TIPO CASTANHA, INCLUSIVE GANCHO DE SUSTENTACAO	UN	8,00	1,88	15,04	23,00	2,31	18,48
14 INSTALAÇÕES ELÉTRICAS	DEMOLICOES DE ALTA TENSAO	14.286	REMOCAO DE ISOLADOR TIPO PINO PARA A.T., INCLUSIVE PINO	UN	8,00	10,51	84,08	23,00	12,93	103,44
14 INSTALAÇÕES ELÉTRICAS	DEMOLICOES DE ALTA TENSAO	14.287	REMOCAO DE VERGALHO DE COBRE	M	24,00	8,41	201,84	23,00	10,34	248,16
14 INSTALAÇÕES ELÉTRICAS	DEMOLICOES DE ALTA TENSAO	14.288	REMOCAO DE MUFLA EXTERNA TRIPOLAR	UN	2,00	91,33	182,66	23,00	112,34	224,68
14 INSTALAÇÕES ELÉTRICAS	DEMOLICOES DE ALTA TENSAO	14.289	REMOCAO DE MUFLA INTERNA TRIPOLAR	UN	2,00	60,89	121,78	23,00	74,89	149,78
14 INSTALAÇÕES ELÉTRICAS	DEMOLICOES DE ALTA TENSAO	14.290	REMOCAO DE CABO DE A.T. TRIPOLAR	M	2,00	30,44	60,88	23,00	37,44	74,88
14 INSTALAÇÕES ELÉTRICAS	DEMOLICOES DE ALTA TENSAO	14.291	REMOCAO CHAVE SECCION TRIP SECA, COMANDO POR VARIAESTRIBO FRONTAL	UN	2,00	121,78	243,56	23,00	140,70	299,58
14 INSTALAÇÕES ELÉTRICAS	DEMOLICOES DE ALTA TENSAO	14.292	REMOCAO DE TRANSFORMADOR DE POTENCIAL COMPLETO	UN	2,00	27,33	54,66	23,00	33,62	67,24
14 INSTALAÇÕES ELÉTRICAS	DEMOLICOES DE ALTA TENSAO	14.293	REMOCAO DE DISJUNTOR DE VOLUME NORMAL OU REDUZIDO	UN	2,00	150,34	300,68	23,00	184,92	369,84
14 INSTALAÇÕES ELÉTRICAS	DEMOLICOES DE ALTA TENSAO	14.294	REMOCAO DE MANOPLA DE COMANDO DE DISJUNTOR DE A.T.(ENGRENAGEM INTERNA)	UN	2,00	21,02	42,04	23,00	25,85	51,70
14 INSTALAÇÕES ELÉTRICAS	DEMOLICOES DE ALTA TENSAO	14.295	REMOCAO RELE DE SOBRE-CORRENTE,INFRATENSAO/BOBINA MINIMA DO DISJ A.T.	UN	2,00	18,57	37,14	23,00	22,84	45,68
14 INSTALAÇÕES ELÉTRICAS	DEMOLICOES DE ALTA TENSAO	14.296	REMOCAO DE TRANSFORMADOR DE POTENCIA EM CABINE PRIMARIA	UN	2,00	272,13	544,26	23,00	334,72	669,44
14 INSTALAÇÕES ELÉTRICAS	DEMOLICOES DE ALTA TENSAO	14.297	REMOCAO DE TRANSFORMADOR DE POTENCIA EM POSTE OU ESTALEIRO	UN	2,00	302,58	605,16	23,00	372,17	744,34
14 INSTALAÇÕES ELÉTRICAS	DEMOLICOES DE ALTA TENSAO	14.298	REMOCAO DE POSTE DE CONCRETO	UN	2,00	210,26	420,52	23,00	258,82	517,24
14 INSTALAÇÕES ELÉTRICAS	DEMOLICOES DE ALTA TENSAO	14.299	REMOCAO DE PARA-RAIO TIPO CRISTAL VALVE EM POSTE SINGELO OU ESTALEIRO	UN	2,00	84,11	168,22	23,00	103,46	206,92
14 INSTALAÇÕES ELÉTRICAS	DEMOLICOES DE ALTA TENSAO	14.300	REMOCAO DE PARA-RAIO TIPO CRISTAL-VALVE EM CABINE PRIMARIA	UN	2,00	63,07	126,14	23,00	77,58	155,16
14 INSTALAÇÕES ELÉTRICAS	DEMOLICOES DE ALTA TENSAO	14.301	REMOCAO DE CRUZETA DE MADEIRA	UN	2,00	91,33	182,66	23,00	112,34	224,68
14 INSTALAÇÕES ELÉTRICAS	DEMOLICOES DE ALTA TENSAO	14.302	REMOCAO DE MAO FRANCESA	UN	2,00	18,84	37,68	23,00	23,17	46,34
14 INSTALAÇÕES ELÉTRICAS	DEMOLICOES DE ALTA TENSAO	14.303	REMOCAO DE CHAVE FUSIVEL INDICADORA TIPO MATHEUS	UN	2,00	63,07	126,14	23,00	77,58	155,16
14 INSTALAÇÕES ELÉTRICAS	DEMOLICOES DE ALTA TENSAO	14.304	REMOCAO DE SUPORTE DE TRANSFORMADOR EM POSTE SINGELO OU ESTALEIRO	UN	2,00	30,14	60,28	23,00	37,07	74,14
14 INSTALAÇÕES ELÉTRICAS	DEMOLICOES DE ALTA TENSAO	14.305	REMOCAO CINTA FIXACAO DE ELETRODUTO OU SELA P/CRUZETA MAD EM POSTE	UN	2,00	9,41	18,82	23,00	11,57	23,14
14 INSTALAÇÕES ELÉTRICAS	DEMOLICOES DE ALTA TENSAO	14.306	REMOCAO DE CAIXAS DE MEDICAO OU CAIXAS P/ TRANSF. DE CORRENTE	UN	2,00	49,28	98,56	23,00	60,81	121,22
14 INSTALAÇÕES ELÉTRICAS	DEMOLICOES DE BAIXA TENSAO	14.307	REMOCAO DE POSTE ACO GALV. OU CAIXA ACO P/ ENTRADA ENERGIA EM B.T.	UN	2,00	168,21	336,42	23,00	206,90	413,80
14 INSTALAÇÕES ELÉTRICAS	DEMOLICOES DE BAIXA TENSAO	14.308	REMOCAO DE POSTE DE CONCRETO DE ENTRADA EM B.T.	UN	2,00	210,26	420,52	23,00	258,82	517,24
14 INSTALAÇÕES ELÉTRICAS	DEMOLICOES DE BAIXA TENSAO	14.309	REMOCAO DE ARMAÇAO TIPO BRAQUET	UN	2,00	21,02	42,04	23,00	25,85	51,70
14 INSTALAÇÕES ELÉTRICAS	DEMOLICOES DE BAIXA TENSAO	14.310	REMOCAO DE CABECOTE TIPO TELEFONICA	UN	2,00	10,51	21,02	23,00	12,93	25,86
14 INSTALAÇÕES ELÉTRICAS	DEMOLICOES DE BAIXA TENSAO	14.311	REMOCAO DE CAIXA DE ENTRADA DE TELEFONE PADRAO TELEFONICA	UN	2,00	84,11	168,22	23,00	103,46	206,92
14 INSTALAÇÕES ELÉTRICAS	DEMOLICOES DE BAIXA TENSAO	14.312	REMOCAO DE TUBULACAO ELETRICA EMBUTIDA ATE 2"	M	240,00	10,51	2.522,40	23,00	12,93	3.103,20
14 INSTALAÇÕES ELÉTRICAS	DEMOLICOES DE BAIXA TENSAO	14.313	REMOCAO DE TUBULACAO ELETRICA EMBUTIDA ACIMA DE 2"	M	32,00	21,02	672,64	23,00	25,85	827,20
14 INSTALAÇÕES ELÉTRICAS	DEMOLICOES DE BAIXA TENSAO	14.314	REMOCAO DE TUBULACAO ELETRICA APARENTE ATE 2"	M	400,00	5,25	2.100,00	23,00	6,46	2.584,00
14 INSTALAÇÕES ELÉTRICAS	DEMOLICOES DE BAIXA TENSAO	14.315	REMOCAO DE TUBULACAO ELETRICA APARENTE ACIMA 2"	M	32,00	10,51	336,32	23,00	12,93	413,78
14 INSTALAÇÕES ELÉTRICAS	DEMOLICOES DE BAIXA TENSAO	14.316	REMOCAO DE CAIXA PARA FUSIVEL OU TOMADA INSTALADA EM PERFILADOS	UN	2,00	21,02	42,04	23,00	25,85	51,70
14 INSTALAÇÕES ELÉTRICAS	DEMOLICOES DE BAIXA TENSAO	14.317	REMOCAO DE CAIXAS ESTAMPADAS	UN	8,00	42,05	336,40	23,00	51,72	413,76
14 INSTALAÇÕES ELÉTRICAS	DEMOLICOES DE BAIXA TENSAO	14.318	REMOCAO DE FIO EMBUTIDO ATE 16 MM2	M	1.600,00	1,05	1.680,00	23,00	1,29	2.064,00
14 INSTALAÇÕES ELÉTRICAS	DEMOLICOES DE BAIXA TENSAO	14.319	REMOCAO DE CABO EMBUTIDO ACIMA DE 16 MM2	M	480,00	2,10	1.008,00	23,00	2,58	1.238,40
14 INSTALAÇÕES ELÉTRICAS	DEMOLICOES DE BAIXA TENSAO	14.320	REMOCAO DE FIO APARENTE ATE 16 MM2	M	400,00	1,26	504,00	23,00	1,55	620,00
14 INSTALAÇÕES ELÉTRICAS	DEMOLICOES DE BAIXA TENSAO	14.321	REMOCAO DE CABO APARENTE ACIMA DE 16 MM2	M	40,00	2,52	100,80	23,00	3,10	124,00
14 INSTALAÇÕES ELÉTRICAS	DEMOLICOES DE BAIXA TENSAO	14.322	REMOCAO DE TERMINAIS, CONECTORES DE PRESSAO OU ROLDANAS PARA CABOS	UN	8,00	8,41	67,28	23,00	10,34	82,72
14 INSTALAÇÕES ELÉTRICAS	DEMOLICOES DE BAIXA TENSAO	14.323	REMOCAO DE TERMINAIS OU CONECTORES DE SOLDA PARA CABOS	UN	8,00	21,02	168,16	23,00	25,85	206,80
14 INSTALAÇÕES ELÉTRICAS	DEMOLICOES DE BAIXA TENSAO	14.324	REMOCAO DE FUNDO OU PORTAS MADEIRA/METAL P/QUADROS OU CAIXAS PASSAGEM	M2	8,00	42,05	336,40	23,00	51,72	413,70
14 INSTALAÇÕES ELÉTRICAS	DEMOLICOES DE BAIXA TENSAO	14.325	REMOCAO DE FECHADURAS TIPO YALE (Q.DISTRIBUICAO)	UN	2,00	8,41	16,82	23,00	10,34	20,68
14 INSTALAÇÕES ELÉTRICAS	DEMOLICOES DE BAIXA TENSAO	14.326	REMOCAO DE CHAVES BASE MARMORE,NH UNIPOLAR OU DISJUNT.NO-FUSE EM BT	UN	2,00	21,02	42,04	23,00	25,85	51,70
14 INSTALAÇÕES ELÉTRICAS	DEMOLICOES DE BAIXA TENSAO	14.327	REMOCAO DE DISJUNTOR QUICK-LAG OU BASE P/ FUSIVEL DIAZED EM B.T	UN	2,00	5,25	10,50	23,00	6,46	12,92
14 INSTALAÇÕES ELÉTRICAS	DEMOLICOES DE BAIXA TENSAO	14.328	REMOCAO DE BASE OU CHAVE PARA FUSIVEL NH TIPO UNIPOLAR	UN	2,00	21,02	42,04	23,00	25,85	51,70
14 INSTALAÇÕES ELÉTRICAS	DEMOLICOES DE BAIXA TENSAO	14.329	REMOCAO DE CHAVE OU BASE NH TRIPOL. OU CHAVE PACCO ROTATIVA EM B.T	UN	2,00	31,54	63,08	23,00	38,79	77,58
14 INSTALAÇÕES ELÉTRICAS	DEMOLICOES DE BAIXA TENSAO	14.330	REMOCAO DE CHAVE DE AÇAO RAPIDA,COMANDO FRONTAL MONTADO EM PAINEL B.T	UN	2,00	42,05	84,10	23,00	51,72	103,44
14 INSTALAÇÕES ELÉTRICAS	DEMOLICOES DE BAIXA TENSAO	14.331	REMOCAO DE BARRAMENTO DE COBRE	M	64,00	21,02	1.345,28	23,00	25,85	1.654,40
14 INSTALAÇÕES ELÉTRICAS	DEMOLICOES DE APARELHOS E EQUIPAMENTOS	14.332	REMOCAO DE INTERRUPTORES TOMADAS BOTOES DE CAMPAINHA E CIGARRAS	UN	160,00	16,82	2.691,20	23,00	20,69	3.310,40
14 INSTALAÇÕES ELÉTRICAS	DEMOLICOES DE APARELHOS E EQUIPAMENTOS	14.333	REMOCAO DE CHAVE AUTOMATICA DA BOIA	UN	2,00	25,23	50,46	23,00	31,03	62,06
14 INSTALAÇÕES ELÉTRICAS	DEMOLICOES DE APARELHOS E EQUIPAMENTOS	14.334	REMOCAO DE CONTACTOR MAGNETICO P/ QUADRO DE COMANDO DE BOMBA RECALQUE	UN	2,00	42,05	84,10	23,00	51,72	103,44
14 INSTALAÇÕES ELÉTRICAS	DEMOLICOES DE APARELHOS E EQUIPAMENTOS	14.335	REMOCAO DE MOTOR BOMBA DE RECALQUE	UN	2,00	63,07	126,14	23,00	77,58	155,16
14 INSTALAÇÕES ELÉTRICAS	DEMOLICOES DE APARELHOS E EQUIPAMENTOS	14.336	REMOCAO AP.ILUM FLUORESC.C/PLAFON E PEND,OU CANOPLA P/ LUM.PENDENTE	UN	80,00	6,30	504,00	23,00	7,75	620,00
14 INSTALAÇÕES ELÉTRICAS	DEMOLICOES DE APARELHOS E EQUIPAMENTOS	14.337	REMOCAO APARELHO ILUMINACAO,PLAFONS E PENDENTES PLAMPADAS FLUORESC	UN	80,00	6,30	504,00	23,00	7,75	620,00
14 INSTALAÇÕES ELÉTRICAS	DEMOLICOES DE APARELHOS E EQUIPAMENTOS	14.338	REMOCAO DE SOQUETES P/ LAMPADAS INCANDES OU DE CORRENTES P/ PENDENTES	UN	40,00	8,41	336,40	23,00	10,34	413,60




LOTE 11 - REF.: RANCHARIA E DEMAIS LOCALIDADES PERTENCENTE AO LOTE (ANEXO EDITAL)

ETAPA	SUB-ETAPA	ITEM	DESCRIÇÃO DOS SERVIÇOS	UNID.	QUANT.	CUSTO UNITÁRIO (S/BDI)	CUSTO TOTAL (S/BDI)	BDI %	PREÇO UNITÁRIO (C/BDI) (R\$)	PREÇO TOTAL (C/BDI) (R\$)
14 INSTALAÇÕES ELÉTRICAS	DEMOLICOES DE APARELHOS E EQUIPAMENTOS	14.339	REMOCAO DE REATORES PARA LAMPADAS HG EM POSTES	UN	2,00	42,05	84,10	23,00	51,72	103,44
14 INSTALAÇÕES ELÉTRICAS	DEMOLICOES DE APARELHOS E EQUIPAMENTOS	14.340	REMOCAO DE AP. ILUMIN. EM POSTES OU DE PROJETORES EM FACHADAS	UN	2,00	63,07	126,14	23,00	77,58	155,16
14 INSTALAÇÕES ELÉTRICAS	DEMOLICOES DE APARELHOS E EQUIPAMENTOS	14.341	REMOCAO DE PROJETORES EM JARDINS OU DE LUZ DE OBSTACULO	UN	2,00	42,05	84,10	23,00	51,72	103,44
14 INSTALAÇÕES ELÉTRICAS	DEMOLICOES DE APARELHOS E EQUIPAMENTOS	14.342	REMOCAO DE ARANDELA EXTERNA EM BRACO DE FERRO	UN	2,00	63,07	126,14	23,00	77,58	155,16
14 INSTALAÇÕES ELÉTRICAS	DEMOLICOES DE APARELHOS E EQUIPAMENTOS	14.343	REMOCAO DO APARELHO A PROVA DE TEMPO, GASES E VAPOR	UN	2,00	21,02	42,04	23,00	25,85	51,70
14 INSTALAÇÕES ELÉTRICAS	DEMOLICOES DE APARELHOS E EQUIPAMENTOS	14.344	REMOCAO DE POSTE CURVO, INCLUINDO BASES DE FIXACAO	UN	2,00	210,26	420,52	23,00	258,62	517,24
14 INSTALAÇÕES ELÉTRICAS	DEMOLICOES DE APARELHOS E EQUIPAMENTOS	14.345	REMOCAO DE POSTE DE FERRO RETO ENGASTADO NO SOLO	UN	2,00	336,42	672,84	23,00	413,80	827,60
14 INSTALAÇÕES ELÉTRICAS	DEMOLICOES DE PARA-RAIOS E ATERRAMENTO	14.346	REMOCAO DE CAPTOR DE PARA-RAIOS TIPO FRANKLIN OU RADIATIVO	UN	2,00	21,02	42,04	23,00	25,85	51,70
14 INSTALAÇÕES ELÉTRICAS	DEMOLICOES DE PARA-RAIOS E ATERRAMENTO	14.347	REMOCAO DE BASE E HASTE DE PARA-RAIO	UN	2,00	42,05	84,10	23,00	51,72	103,44
14 INSTALAÇÕES ELÉTRICAS	DEMOLICOES DE PARA-RAIOS E ATERRAMENTO	14.348	REMOCAO CABOS E ESTICADORES OU DE BRACADEIRAS P/ 3 ESTAIS EM P. RAIOS	M	160,00	21,02	3.363,20	23,00	25,85	4.136,00
14 INSTALAÇÕES ELÉTRICAS	DEMOLICOES DE PARA-RAIOS E ATERRAMENTO	14.349	REMOCAO DE CABO DE COBRE NU	M	8,00	8,41	67,28	23,00	10,34	82,72
14 INSTALAÇÕES ELÉTRICAS	DEMOLICOES DE PARA-RAIOS E ATERRAMENTO	14.350	REMOCAO DE CABO COBRE NU PARA ATERRAMENTO	M	8,00	10,51	84,08	23,00	12,93	103,44
14 INSTALAÇÕES ELÉTRICAS	DEMOLICOES DE PARA-RAIOS E ATERRAMENTO	14.351	REMOCAO DE CONECTOR TIPO SPLIT-BOLDT PARA CABOS DE ATERRAMENTO	UN	8,00	8,41	67,28	23,00	10,34	82,72
14 INSTALAÇÕES ELÉTRICAS	DEMOLICOES DE PARA-RAIOS E ATERRAMENTO	14.352	REMOCAO DE BRACADEIRAS PARA PASSAGEM DE CABOS DE COBRE NU	UN	8,00	16,82	134,56	23,00	20,69	165,52
14 INSTALAÇÕES ELÉTRICAS	DEMOLICOES DE PARA-RAIOS E ATERRAMENTO	14.353	REMOCAO DE TUBO DE PROTECAO DE CABO DE COBRE NU INCL. FIXACOES	UN	8,00	42,05	336,40	23,00	51,72	413,76
14 INSTALAÇÕES ELÉTRICAS	RETIRADAS DE ALTA TENSAO	14.354	RETIRADA DE CANTONEIRA METÁLICA	M	8,00	10,51	84,08	23,00	12,93	103,44
14 INSTALAÇÕES ELÉTRICAS	RETIRADAS DE ALTA TENSAO	14.355	RETIRADA DE ISOLADOR TIPO PINO PARA A.T. INCLUSIVE PINO	UN	2,00	10,51	21,02	23,00	12,93	25,86
14 INSTALAÇÕES ELÉTRICAS	RETIRADAS DE ALTA TENSAO	14.356	RETIRADA DE VERGALHÃO DE COBRE	M	8,00	8,41	67,28	23,00	10,34	82,72
14 INSTALAÇÕES ELÉTRICAS	RETIRADAS DE ALTA TENSAO	14.357	RETIRADA DE TERMINAL OU CONECTOR PARA VERGALHAO DE COBRE	UN	2,00	3,76	7,52	23,00	4,62	9,24
14 INSTALAÇÕES ELÉTRICAS	RETIRADAS DE ALTA TENSAO	14.358	RETIRADA DE CHAVE SECCION TRIP SECA, COMANDO POR VARA/ESTRIBO FRONTA	UN	2,00	121,78	243,56	23,00	149,79	299,58
14 INSTALAÇÕES ELÉTRICAS	RETIRADAS DE ALTA TENSAO	14.359	RETIRADA DE TRANSFORMADOR DE POTENCIAL COMPLETO	UN	2,00	27,33	54,66	23,00	33,62	67,24
14 INSTALAÇÕES ELÉTRICAS	RETIRADAS DE ALTA TENSAO	14.360	RETIRADA DE DISJUNTOR DE VOLUME NORMAL OU REDUZIDO	UN	2,00	150,34	300,68	23,00	184,92	369,84
14 INSTALAÇÕES ELÉTRICAS	RETIRADAS DE ALTA TENSAO	14.361	RETIRADA DE MANOPLA DE COMANDO DO DISJUNTOR DE A.T. (ENGRENAGEM INTERNA)	UN	2,00	21,02	42,04	23,00	25,85	51,70
14 INSTALAÇÕES ELÉTRICAS	RETIRADAS DE ALTA TENSAO	14.362	RETIRADA DE TRANSFORMADOR DE POTENCIA EM CABINE PRIMARIA	UN	2,00	272,13	544,26	23,00	334,72	669,44
14 INSTALAÇÕES ELÉTRICAS	RETIRADAS DE ALTA TENSAO	14.363	RETIRADA DE POSTE DE CONCRETO	UN	2,00	210,26	420,52	23,00	258,62	517,24
14 INSTALAÇÕES ELÉTRICAS	RETIRADAS DE ALTA TENSAO	14.364	RETIRADA DE POSTE GALVANIZADO DE ENTRADA EM B.T.	UN	2,00	168,21	336,42	23,00	206,90	413,80
14 INSTALAÇÕES ELÉTRICAS	RETIRADAS DE ALTA TENSAO	14.365	RETIRADA DE POSTE DE CONCRETO DE ENTRADA EM B.T.	UN	2,00	210,26	420,52	23,00	258,62	517,24
14 INSTALAÇÕES ELÉTRICAS	RETIRADAS DE ALTA TENSAO	14.366	RETIRADA DE ARMAÇAO T BRAQUET, CONDULETES OU DE CX.FUSIVITOMADAS EM PERFILADO	UN	2,00	21,02	42,04	23,00	25,85	51,70
14 INSTALAÇÕES ELÉTRICAS	RETIRADAS DE ALTA TENSAO	14.367	RETIRADA DE TUBULACAO ELETRICA APARENTE ATE 2"	M	8,00	10,51	84,08	23,00	12,93	103,44
14 INSTALAÇÕES ELÉTRICAS	RETIRADAS DE ALTA TENSAO	14.368	RETIRADA DE TUBULACAO ELETRICA APARENTE ACIMA 2"	M	8,00	21,02	168,16	23,00	25,85	206,80
14 INSTALAÇÕES ELÉTRICAS	RETIRADAS DE ALTA TENSAO	14.369	RETIRADA DE PERFILADOS	M	32,00	16,82	538,24	23,00	20,69	662,08
14 INSTALAÇÕES ELÉTRICAS	RETIRADAS DE ALTA TENSAO	14.370	RETIRADA DE GANCHOS DE SUSTENTACAO DE LUMINARIAS EM PERFILADOS	UN	16,00	8,41	134,56	23,00	10,34	165,44
14 INSTALAÇÕES ELÉTRICAS	RETIRADAS DE ALTA TENSAO	14.371	RETIRADA DE FIO EMBUTIDO ATE 16 MM2	M	800,00	2,10	1.680,00	23,00	2,58	2.064,00
14 INSTALAÇÕES ELÉTRICAS	RETIRADAS DE ALTA TENSAO	14.372	RETIRADA DE CABO EMBUTIDO ACIMA DE 16 MM2	M	80,00	4,20	336,00	23,00	5,17	413,60
14 INSTALAÇÕES ELÉTRICAS	RETIRADAS DE ALTA TENSAO	14.373	RETIRADA DE FIO APARENTE ATE 16 MM2	M	80,00	2,52	201,60	23,00	3,10	248,00
14 INSTALAÇÕES ELÉTRICAS	RETIRADAS DE ALTA TENSAO	14.374	RETIRADA DE CABO APARENTE ACIMA DE 16 MM2	M	80,00	5,04	403,20	23,00	6,20	496,00
14 INSTALAÇÕES ELÉTRICAS	RETIRADAS DE ALTA TENSAO	14.375	RETIRADA DE TERMINAIS/CONECTORES DE PRESSAO P/CABOS OU DE ROLDANAS	UN	2,00	8,41	16,82	23,00	10,34	20,68
14 INSTALAÇÕES ELÉTRICAS	RETIRADAS DE ALTA TENSAO	14.376	RETIRADA E DESMONTAGEM QD.DISTRIB. CAIXA PASSAGEM OU QD. CHAMADA	M2	2,00	84,11	168,22	23,00	103,46	206,92
14 INSTALAÇÕES ELÉTRICAS	RETIRADAS DE APARELHOS E EQUIPAMENTOS	14.377	RETIRADA DE MOTOR DE BOMBA DE RECALQUE	UN	2,00	63,07	126,14	23,00	77,58	155,16
14 INSTALAÇÕES ELÉTRICAS	RETIRADAS DE APARELHOS E EQUIPAMENTOS	14.378	RETIRADA DE APARELHO DE ILUMINACAO, PLAFONS E PENDENTES P/LAMPADAS INCANDESC	UN	8,00	4,20	33,60	23,00	5,17	41,36
14 INSTALAÇÕES ELÉTRICAS	RETIRADAS DE APARELHOS E EQUIPAMENTOS	14.379	RETIRADA DE APARELHOS DE ILUMINACAO, PLAFONS E PENDENTES P/LAMPADAS FLUORESC	UN	80,00	2,82	225,60	23,00	3,47	277,60
14 INSTALAÇÕES ELÉTRICAS	RETIRADAS DE APARELHOS E EQUIPAMENTOS	14.380	RETIRADA DE AP.ILUM.EM POSTE,ARANDELA EXT BRACO ACO OU PROJ.EM FACHADA	UN	2,00	63,07	126,14	23,00	77,58	155,16
14 INSTALAÇÕES ELÉTRICAS	RETIRADAS DE APARELHOS E EQUIPAMENTOS	14.381	RETIRADA DE PROJETORES EM JARDINS	UN	2,00	42,05	84,10	23,00	51,72	103,44
14 INSTALAÇÕES ELÉTRICAS	RETIRADAS DE APARELHOS E EQUIPAMENTOS	14.382	RETIRADA DE APARELHO A PROVA DE TEMPO, GASES E VAPOR	UN	2,00	21,02	42,04	23,00	25,85	51,70
14 INSTALAÇÕES ELÉTRICAS	RETIRADAS DE APARELHOS E EQUIPAMENTOS	14.383	RETIRADA DE POSTE CURVO, INCLUINDO BASES DE FIXACAO	UN	2,00	210,26	420,52	23,00	258,62	517,24
14 INSTALAÇÕES ELÉTRICAS	RETIRADAS DE APARELHOS E EQUIPAMENTOS	14.384	RETIRADA DE POSTE DE FERRO RETO ENGASTADO NO SOLO	UN	2,00	210,26	420,52	23,00	258,62	517,24
14 INSTALAÇÕES ELÉTRICAS	RETIRADAS DE APARELHOS E EQUIPAMENTOS	14.385	RETIRADA DE POSTE DE CONCRETO DE ATE 10M ACIMA DO SOLO	UN	2,00	210,26	420,52	23,00	258,62	517,24




LOTE 11 - REF.: RANCHARIA E DEMAIS LOCALIDADES PERTENCENTE AO LOTE (ANEXO EDITAL)

ETAPA	SUB-ETAPA	ITEM	DESCRIÇÃO DOS SERVIÇOS	UNID.	QUANT.	CUSTO UNITÁRIO (S/ BDI)	CUSTO TOTAL (S/BDI)	BDI %	PREÇO UNITÁRIO (C/ BDI) (R\$)	PREÇO TOTAL (C/ BDI) (R\$)
14 INSTALAÇÕES ELÉTRICAS	RETIRADAS DE PARA-RAIOS E ATERRAMENTOS	14.385	RETIRADA DE CAPTOR DE PARA-RAIOS TIPO FRANKLIN	UN	2,00	21,02	42,04	23,00	25,85	51,70
14 INSTALAÇÕES ELÉTRICAS	RETIRADAS DE PARA-RAIOS E ATERRAMENTOS	14.387	RETIRADA DE BASE E HASTE,OU DE BRAÇADEIRA C/3 ESTAIS EM PARA-RAIOS	UN	2,00	42,05	84,10	23,00	51,72	103,44
14 INSTALAÇÕES ELÉTRICAS	RETIRADAS DE PARA-RAIOS E ATERRAMENTOS	14.388	RETIRADA DE CABOS DE AÇO E ESTICADORES DE PARA-RAIOS	M	8,00	21,02	168,16	23,00	25,85	206,60
14 INSTALAÇÕES ELÉTRICAS	RETIRADAS DE PARA-RAIOS E ATERRAMENTOS	14.389	RETIRADA DE CABO DE COBRE NU	M	8,00	8,41	67,28	23,00	10,34	82,72
14 INSTALAÇÕES ELÉTRICAS	RETIRADAS DE PARA-RAIOS E ATERRAMENTOS	14.390	RETIRADA DE CABO DE COBRE NU PARA ATERRAMENTO	M	40,00	10,51	420,40	23,00	12,93	517,20
14 INSTALAÇÕES ELÉTRICAS	RETIRADAS DE PARA-RAIOS E ATERRAMENTOS	14.391	RETIRADA DE CONECTOR TIPO SPLIT-BOLT PARA CABOS DE ATERRAMENTO	UN	2,00	8,41	16,82	23,00	10,34	20,68
14 INSTALAÇÕES ELÉTRICAS	RETIRADAS DE PARA-RAIOS E ATERRAMENTOS	14.392	RETIRADA DE BRAÇADEIRAS PARA PASSAGEM DE CABO DE COBRE NU	UN	2,00	16,82	33,64	23,00	20,69	41,38
14 INSTALAÇÕES ELÉTRICAS	RECOLOCAÇÕES DE ALTA TENSÃO	14.393	RECOLOCAÇÃO DE ISOLADOR CASTANHA OU DE TERMINAL CONEC. P/BARRAM. COBRE A.T	UN	2,00	3,76	7,52	23,00	4,62	9,24
14 INSTALAÇÕES ELÉTRICAS	RECOLOCAÇÕES DE ALTA TENSÃO	14.394	RECOLOCAÇÃO DE ISOLADOR TIPO PINO PARA A.T. INCLUSIVE PINO	UN	2,00	25,23	50,46	23,00	31,03	62,06
14 INSTALAÇÕES ELÉTRICAS	RECOLOCAÇÕES DE ALTA TENSÃO	14.395	RECOLOCAÇÃO DE VERGALHO DE COBRE	M	8,00	16,82	134,56	23,00	20,69	165,52
14 INSTALAÇÕES ELÉTRICAS	RECOLOCAÇÕES DE ALTA TENSÃO	14.396	RECOLOCAÇÃO DE CHAVE SECCIONADORA TRIP SECA,COMANDO POR VARA/ESTRIBO FRONTAL	UN	2,00	108,96	393,92	23,00	242,26	484,52
14 INSTALAÇÕES ELÉTRICAS	RECOLOCAÇÕES DE ALTA TENSÃO	14.397	RECOLOCAÇÃO DE DISJUNTOR DE VOLUME NORMAL OU REDUZIDO	UN	2,00	364,98	729,96	23,00	448,93	897,86
14 INSTALAÇÕES ELÉTRICAS	RECOLOCAÇÕES DE ALTA TENSÃO	14.398	RECOLOCAÇÃO DE TRANSFORMADOR DE POTENCIA EM POSTE OU CAB PRIMARIA	UN	2,00	601,38	1.202,76	23,00	739,70	1.479,40
14 INSTALAÇÕES ELÉTRICAS	RECOLOCAÇÕES DE APARELHOS E EQUIPAMENTOS	14.399	RECOLOCAÇÃO DE MOTOR DE BOMBA DE REGALQUE	UN	2,00	126,15	252,30	23,00	155,16	310,32
14 INSTALAÇÕES ELÉTRICAS	RECOLOCAÇÕES DE APARELHOS E EQUIPAMENTOS	14.400	RECOLOCAÇÃO DE APARELHO DE ILUMINACAO,PLAFONS OU PENDENTES P/ LAMP FLUORESCENTES	UN	398,00	4,64	1.707,52	23,00	5,71	2.101,28
14 INSTALAÇÕES ELÉTRICAS	OUTROS SERVIÇOS EM ALTA TENSÃO - CONSERVAÇÃO	14.401	OLEO P/ DISJUNTOR EM TRANSFORMADOR DE ALTA TENSÃO EM CABINE	L	16,00	19,65	314,40	23,00	24,17	386,72
14 INSTALAÇÕES ELÉTRICAS	OUTROS SERVIÇOS EM ALTA TENSÃO - CONSERVAÇÃO	14.402	OLEO PARA TRANSFORMADOR DE ALTA TENSÃO EM POSTE SINGELO OU ESTALEIRO	L	16,00	20,02	320,32	23,00	24,62	393,92
14 INSTALAÇÕES ELÉTRICAS	OUTROS SERVIÇOS EM ALTA TENSÃO - CONSERVAÇÃO	14.403	ISOLADOR TIPO DISCO 15 KV 8" (150 MM)	UN	2,00	133,76	267,52	23,00	164,52	329,04
14 INSTALAÇÕES ELÉTRICAS	OUTROS SERVIÇOS EM ALTA TENSÃO - CONSERVAÇÃO	14.404	BUCHA PARA PASSAGEM INTERNA/EXTERNA COM ISOLACAO PARA 15 KV	UN	2,00	499,24	998,48	23,00	614,07	1.228,14
14 INSTALAÇÕES ELÉTRICAS	OUTROS SERVIÇOS EM ALTA TENSÃO - CONSERVAÇÃO	14.405	BUCHA DE PASSAGEM PARA NEUTRO	UN	2,00	495,02	990,04	23,00	608,87	1.217,74
14 INSTALAÇÕES ELÉTRICAS	OUTROS SERVIÇOS EM ALTA TENSÃO - CONSERVAÇÃO	14.406	CANTONEIRA DE FERRO 1 1/2" X 1 1/2" X 1/8"	M	8,00	38,92	311,36	23,00	47,87	382,96
14 INSTALAÇÕES ELÉTRICAS	OUTROS SERVIÇOS EM ALTA TENSÃO - CONSERVAÇÃO	14.407	JANELA DE VENTILACAO PADRAO ELETROPAULO DE 0,40 X 0,40 X 0,15 M	UN	2,00	87,89	175,78	23,00	108,10	216,20
14 INSTALAÇÕES ELÉTRICAS	OUTROS SERVIÇOS EM ALTA TENSÃO - CONSERVAÇÃO	14.408	ISOLADOR TIPO PINO PARA 15 KV, INCLUSIVE PINO, INSTALADO EM CABINE	UN	2,00	63,09	126,18	23,00	77,60	155,20
14 INSTALAÇÕES ELÉTRICAS	OUTROS SERVIÇOS EM ALTA TENSÃO - CONSERVAÇÃO	14.409	VERGALHAO DE COBRE DE 3/8" (10MM)	M	16,00	94,15	1.506,40	23,00	115,80	1.852,80
14 INSTALAÇÕES ELÉTRICAS	OUTROS SERVIÇOS EM ALTA TENSÃO - CONSERVAÇÃO	14.410	VERGALHAO DE COBRE DE 1/2" (12,5MM)	M	16,00	147,93	2.366,88	23,00	181,95	2.911,20
14 INSTALAÇÕES ELÉTRICAS	OUTROS SERVIÇOS EM ALTA TENSÃO - CONSERVAÇÃO	14.411	TERMINAL OU CONECTOR PARA VERGALHAO DE COBRE DE 3/8" (10 MM2)	UN	16,00	28,89	462,24	23,00	35,53	568,48
14 INSTALAÇÕES ELÉTRICAS	OUTROS SERVIÇOS EM ALTA TENSÃO - CONSERVAÇÃO	14.412	TERMINAL OU CONECTOR PARA VERGALHAO DE COBRE DE 1/2" (12,5 MM2)	UN	16,00	48,93	782,88	23,00	60,18	962,88
14 INSTALAÇÕES ELÉTRICAS	OUTROS SERVIÇOS EM ALTA TENSÃO - CONSERVAÇÃO	14.413	MUFLA TERMINAL UNIPOLAR EXTERNA P/ CABO ISOLAÇÃO XLPE 15KV ATE 35MM2	UN	2,00	468,48	936,96	23,00	576,23	1.152,46
14 INSTALAÇÕES ELÉTRICAS	OUTROS SERVIÇOS EM ALTA TENSÃO - CONSERVAÇÃO	14.414	MUFLA TERMINAL UNIPOLAR INTERNA P/ CABO ISOLAÇÃO XLPE 15KV ATE 35MM2	UN	2,00	360,55	721,10	23,00	443,48	886,96
14 INSTALAÇÕES ELÉTRICAS	OUTROS SERVIÇOS EM ALTA TENSÃO - CONSERVAÇÃO	14.415	CABO SECO TRIPOLAR (THV SINTENAX) 3X25 MM2 / 15KV	M	8,00	180,01	1.440,08	23,00	221,41	1.771,28
14 INSTALAÇÕES ELÉTRICAS	OUTROS SERVIÇOS EM ALTA TENSÃO - CONSERVAÇÃO	14.416	CABO SECO TRIPOLAR (THV SINTENAX) 3 X 35 MM2 / 15KV	M	8,00	224,38	1.795,04	23,00	275,99	2.207,92
14 INSTALAÇÕES ELÉTRICAS	OUTROS SERVIÇOS EM ALTA TENSÃO - CONSERVAÇÃO	14.417	CABO SECO UNIPOLAR (THV SINTENAX) 16 MM2/15 KV	M	8,00	62,24	497,92	23,00	76,56	612,48
14 INSTALAÇÕES ELÉTRICAS	OUTROS SERVIÇOS EM ALTA TENSÃO - CONSERVAÇÃO	14.418	CABO DE POTENCIA UNIPOLAR ISOLAÇÃO XLPE CLASSE 15KV 25MM2	M	24,00	72,92	1.750,08	23,00	89,69	2.152,56
14 INSTALAÇÕES ELÉTRICAS	OUTROS SERVIÇOS EM ALTA TENSÃO - CONSERVAÇÃO	14.419	CABO DE POTENCIA UNIPOLAR ISOLAÇÃO XLPE CLASSE 15KV 35MM2	M	24,00	79,33	1.903,92	23,00	97,58	2.341,92
14 INSTALAÇÕES ELÉTRICAS	OUTROS SERVIÇOS EM ALTA TENSÃO - CONSERVAÇÃO	14.420	CHAVE SECCIONADORA TRIPOLAR SECA PARA 200A/15 KV C/ CMD PROLONGADO	UN	2,00	1.359,11	2.718,22	23,00	1.671,71	3.343,42
14 INSTALAÇÕES ELÉTRICAS	OUTROS SERVIÇOS EM ALTA TENSÃO - CONSERVAÇÃO	14.421	TRANSFORMADOR DE CORRENTE PARA M.T. 15 KV	UN	2,00	1.379,84	2.759,68	23,00	1.697,20	3.394,40
14 INSTALAÇÕES ELÉTRICAS	OUTROS SERVIÇOS EM ALTA TENSÃO - CONSERVAÇÃO	14.422	TRANSFORMADOR DE POTENCIAL 400 W/220V COM FUSIVEL DE M.T. 15 KV	UN	2,00	1.630,97	3.261,94	23,00	2.006,09	4.012,18
14 INSTALAÇÕES ELÉTRICAS	OUTROS SERVIÇOS EM ALTA TENSÃO - CONSERVAÇÃO	14.423	DISJUNTOR VOL REDUZIDO OLEO 15KV/250 PL15B MVA 630 ACION. MANUAL - COMPLETO	UN	2,00	9.377,65	18.755,30	23,00	11.534,51	23.069,02
14 INSTALAÇÕES ELÉTRICAS	OUTROS SERVIÇOS EM ALTA TENSÃO - CONSERVAÇÃO	14.424	BOBINA MINIMA DO DISJUNTOR	UN	2,00	1.507,93	3.015,86	23,00	1.854,75	3.709,50
14 INSTALAÇÕES ELÉTRICAS	OUTROS SERVIÇOS EM ALTA TENSÃO - CONSERVAÇÃO	14.425	RELE FALTA-DE-FASE TRIFASICO TIPO ST 220/110 V PEXTRON OU SIMILAR	UN	2,00	691,02	1.382,04	23,00	849,95	1.699,90
14 INSTALAÇÕES ELÉTRICAS	OUTROS SERVIÇOS EM ALTA TENSÃO - CONSERVAÇÃO	14.426	RELE PRIMARIO DE SOBRECORRENTE P/DISJ. DE MEDIA TENSÃO	UN	2,00	1.992,59	3.985,18	23,00	2.450,89	4.901,78




LOTE 11 - REF.: RANCHARIA E DEMAIS LOCALIDADES PERTENCENTE AO LOTE (ANEXO EDITAL)

ETAPA	SUB-ETAPA	ITEM	DESCRIÇÃO DOS SERVIÇOS	UNID.	QUANT.	CUSTO UNITÁRIO (S/ BDI)	CUSTO TOTAL (S/BDI)	BDI %	PREÇO UNITÁRIO (C/ BDI) (R\$)	PREÇO TOTAL (C/ BDI) (R\$)
14 INSTALAÇÕES ELÉTRICAS	OUTROS SERVIÇOS EM ALTA TENSÃO - CONSERVAÇÃO	14.427	MANOPLA DE COMANDO DE DISJUNTOR DE A. T.	UN	2,00	213,30	426,60	23,00	262,36	524,72
14 INSTALAÇÕES ELÉTRICAS	OUTROS SERVIÇOS EM ALTA TENSÃO - CONSERVAÇÃO	14.428	TAPETE DE BORRACHA DE 100 X 100 X 0,5 CM	UN	2,00	571,10	1.142,20	23,00	702,45	1.404,90
14 INSTALAÇÕES ELÉTRICAS	OUTROS SERVIÇOS EM ALTA TENSÃO - CONSERVAÇÃO	14.429	LUVA DE BORRACHA PARA A.T. 20 KV	PR	2,00	614,76	1.229,52	23,00	756,15	1.512,30
14 INSTALAÇÕES ELÉTRICAS	OUTROS SERVIÇOS EM ALTA TENSÃO - CONSERVAÇÃO	14.430	VARA MANOPLA DE FENOLITE DE 2,70 M P/ CHAVE SECCIONADORA - 15 KV	UN	2,00	238,88	477,76	23,00	283,82	567,64
14 INSTALAÇÕES ELÉTRICAS	OUTROS SERVIÇOS EM ALTA TENSÃO - CONSERVAÇÃO	14.431	SELA PARA CRUZETA DE MADEIRA	UN	2,00	79,41	158,82	23,00	97,67	195,34
14 INSTALAÇÕES ELÉTRICAS	OUTROS SERVIÇOS EM ALTA TENSÃO - CONSERVAÇÃO	14.432	SUORTE DE TRANSFORMADOR EM POSTE OU ESTALEIRO	UN	2,00	440,42	880,84	23,00	541,72	1.083,44
14 INSTALAÇÕES ELÉTRICAS	OUTROS SERVIÇOS EM ALTA TENSÃO - CONSERVAÇÃO	14.433	CRUZETA DE MADEIRA DE 2400 MM	UN	2,00	358,95	717,90	23,00	441,51	883,02
14 INSTALAÇÕES ELÉTRICAS	OUTROS SERVIÇOS EM ALTA TENSÃO - CONSERVAÇÃO	14.434	MAO FRANCESA DE 700 MM	UN	2,00	62,90	125,80	23,00	77,37	154,74
14 INSTALAÇÕES ELÉTRICAS	OUTROS SERVIÇOS EM ALTA TENSÃO - CONSERVAÇÃO	14.435	CAIXA PARA TRANSFORMADOR DE CORRENTE PADRAO ELEKTRO	UN	2,00	874,30	1.748,60	23,00	1.075,39	2.150,78
14 INSTALAÇÕES ELÉTRICAS	OUTROS SERVIÇOS EM ALTA TENSÃO - CONSERVAÇÃO	14.436	TRANSF-POT 112,5 KVA-M.T.13,2 KV(5%)220/127V(5%) EM POSTE /ESTALEIRO	UN	1,00	13.216,84	13.216,84	23,00	16.256,71	16.256,71
14 INSTALAÇÕES ELÉTRICAS	OUTROS SERVIÇOS EM ALTA TENSÃO - CONSERVAÇÃO	14.437	TRANSF-POT 112,5 KVA-M.T.13,2 KV(5%)B.T.220/127V(5%) EM CABINE	UN	1,00	13.131,14	13.131,14	23,00	16.151,30	16.151,30
14 INSTALAÇÕES ELÉTRICAS	OUTROS SERVIÇOS EM ALTA TENSÃO - CONSERVAÇÃO	14.438	TRANSF-POT 150 KVA-M.T.13,2 KV(5%) B.T. 220/127V(5%) EM CABINE	UN	1,00	16.323,47	16.323,47	23,00	20.077,87	20.077,87
14 INSTALAÇÕES ELÉTRICAS	OUTROS SERVIÇOS EM ALTA TENSÃO - CONSERVAÇÃO	14.439	TRANSF-POT 225 KVA-M.T.13,2 KV(5%)B.T. 220/127V(5%) EM CABINE	UN	1,00	22.932,05	22.932,05	23,00	28.206,42	28.206,42
14 INSTALAÇÕES ELÉTRICAS	OUTROS SERVIÇOS EM ALTA TENSÃO - CONSERVAÇÃO	14.440	TRANSF-POT 300 KVA-M.T.13,2 KV(5%)B.T. 220/127V(5%) EM CABINE	UN	1,00	26.178,61	26.178,61	23,00	32.199,69	32.199,69
14 INSTALAÇÕES ELÉTRICAS	OUTROS SERVIÇOS EM ALTA TENSÃO - CONSERVAÇÃO	14.441	TRANSF-POT 500 KVA-M.T.13,2 KV(5%)B.T. 220/127V(5%) EM CABINE	UN	1,00	37.549,05	37.549,05	23,00	46.185,33	46.185,33
14 INSTALAÇÕES ELÉTRICAS	OUTROS SERVIÇOS EM ALTA TENSÃO - CONSERVAÇÃO	14.442	MUDANCA DE TAP DO TRANSFORMADOR	UN	1,00	243,57	243,57	23,00	299,59	299,59
14 INSTALAÇÕES ELÉTRICAS	CAPACITOR DE POTENCIA	14.443	CAPACITOR DE POTÊNCIA TRIFÁSICO DE 10 KVAR, 220 V/60 HZ, PARA CORREÇÃO DE FATOR DE POTÊNCIA	UN	8,00	577,30	4.618,40	23,00	710,08	5.690,64
14 INSTALAÇÕES ELÉTRICAS	OUTROS SERVIÇOS EM ALTA TENSÃO - CONSERVAÇÃO	14.444	PLACA DE AVISO EM CABINE PRIMARIA	UN	2,00	71,28	142,56	23,00	87,67	175,34
14 INSTALAÇÕES ELÉTRICAS	OUTROS SERVIÇOS DE BAIXA TENSÃO	14.445	POSTE DE AÇO GALVANIZADO DE 3 1/2" X 6,00 M	UN	2,00	1.521,18	3.042,36	23,00	1.871,05	3.742,10
14 INSTALAÇÕES ELÉTRICAS	OUTROS SERVIÇOS DE BAIXA TENSÃO	14.446	CABECOTE TIPO TELEFONICA	UN	2,00	22,80	45,60	23,00	28,04	56,08
14 INSTALAÇÕES ELÉTRICAS	OUTROS SERVIÇOS DE BAIXA TENSÃO	14.447	BRAQUET COM 3 ISOLADORES PARA B.T.	UN	2,00	38,58	73,16	23,00	44,89	89,98
14 INSTALAÇÕES ELÉTRICAS	OUTROS SERVIÇOS DE BAIXA TENSÃO	14.448	BRAQUET COM 4 ISOLADORES PARA B.T.	UN	2,00	46,48	92,96	23,00	57,17	114,34
14 INSTALAÇÕES ELÉTRICAS	OUTROS SERVIÇOS DE BAIXA TENSÃO	14.449	CAIXA ESTAMPADA 4" X 2"	UN	2,00	13,59	27,18	23,00	16,72	33,44
14 INSTALAÇÕES ELÉTRICAS	OUTROS SERVIÇOS DE BAIXA TENSÃO	14.450	CAIXA ESTAMPADA 4" X 4"	UN	2,00	15,75	31,50	23,00	19,37	38,74
14 INSTALAÇÕES ELÉTRICAS	OUTROS SERVIÇOS DE BAIXA TENSÃO	14.451	BRACADEIRA PARA FIXAÇÃO DE ELETRODUTO	UN	40,00	7,98	319,20	23,00	9,82	392,80
14 INSTALAÇÕES ELÉTRICAS	OUTROS SERVIÇOS DE BAIXA TENSÃO	14.452	TERMINAL OU CONECTOR DE PRESSAO PARA CABO 10MM	UN	80,00	19,13	1.530,40	23,00	23,53	1.882,40
14 INSTALAÇÕES ELÉTRICAS	OUTROS SERVIÇOS DE BAIXA TENSÃO	14.453	TERMINAL OU CONECTOR DE PRESSAO PARA CABO 16MM	UN	64,00	21,68	1.387,52	23,00	26,67	1.706,88
14 INSTALAÇÕES ELÉTRICAS	OUTROS SERVIÇOS DE BAIXA TENSÃO	14.454	TERMINAL OU CONECTOR DE PRESSAO PARA CABO 25MM	UN	40,00	21,68	867,20	23,00	26,67	1.066,80
14 INSTALAÇÕES ELÉTRICAS	OUTROS SERVIÇOS DE BAIXA TENSÃO	14.455	TERMINAL OU CONECTOR DE PRESSAO PARA CABO 35MM	UN	12,00	26,93	323,16	23,00	33,12	397,44
14 INSTALAÇÕES ELÉTRICAS	OUTROS SERVIÇOS DE BAIXA TENSÃO	14.456	TERMINAL OU CONECTOR DE PRESSAO PARA CABO 50MM	UN	12,00	31,79	381,48	23,00	39,10	469,20
14 INSTALAÇÕES ELÉTRICAS	OUTROS SERVIÇOS DE BAIXA TENSÃO	14.457	TERMINAL OU CONECTOR DE PRESSAO PARA CABO 70MM	UN	12,00	31,56	378,72	23,00	38,82	465,84
14 INSTALAÇÕES ELÉTRICAS	OUTROS SERVIÇOS DE BAIXA TENSÃO	14.458	TERMINAL OU CONECTOR DE PRESSAO PARA CABO 95MM	UN	12,00	38,27	459,24	23,00	47,07	564,84
14 INSTALAÇÕES ELÉTRICAS	OUTROS SERVIÇOS DE BAIXA TENSÃO	14.459	TERMINAL OU CONECTOR DE PRESSAO PARA CABO 120MM	UN	12,00	51,56	618,72	23,00	63,42	761,04
14 INSTALAÇÕES ELÉTRICAS	OUTROS SERVIÇOS DE BAIXA TENSÃO	14.460	TERMINAL OU CONECTOR DE PRESSAO PARA CABO 150MM	UN	12,00	52,91	634,92	23,00	65,08	780,96
14 INSTALAÇÕES ELÉTRICAS	OUTROS SERVIÇOS DE BAIXA TENSÃO	14.461	TERMINAL OU CONECTOR DE PRESSAO PARA CABO 185MM	UN	12,00	62,24	746,88	23,00	76,56	918,72
14 INSTALAÇÕES ELÉTRICAS	OUTROS SERVIÇOS DE BAIXA TENSÃO	14.462	TERMINAL OU CONECTOR DE PRESSAO PARA CABO 240MM	UN	12,00	67,18	806,16	23,00	82,63	991,56
14 INSTALAÇÕES ELÉTRICAS	OUTROS SERVIÇOS DE BAIXA TENSÃO	14.463	BASE DE CHAPA DE FERRO N 14 PARA FIXAÇÃO DE DISJUNTOR NO Q.D.	M2	8,00	313,58	2.508,64	23,00	385,70	3.085,80
14 INSTALAÇÕES ELÉTRICAS	OUTROS SERVIÇOS DE BAIXA TENSÃO	14.464	FECHADURA TIPO YALE	UN	2,00	57,32	114,64	23,00	70,50	141,00
14 INSTALAÇÕES ELÉTRICAS	OUTROS SERVIÇOS DE BAIXA TENSÃO	14.465	CHAVE BLINDADA COM FUSIVEIS DE 3X100 A - B.T.	UN	1,00	1.119,46	1.119,46	23,00	1.376,94	1.376,94
14 INSTALAÇÕES ELÉTRICAS	OUTROS SERVIÇOS DE BAIXA TENSÃO	14.466	CHAVE BLINDADA COM FUSIVEIS DE 3X200 A - B.T.	UN	1,00	2.049,86	2.049,86	23,00	2.521,33	2.521,33
14 INSTALAÇÕES ELÉTRICAS	CHAVE DE BAIXA TENSÃO	14.467	CHAVE SECCIONADORA SOB CARGA, TRIPOLAR, AÇIONAMENTO TIPO PUNHO, COM PORTA-FUSÍVEL ATÉ NH-00-160 A - SEM FUSÍVEIS	UN	1,00	374,89	374,89	23,00	461,11	461,11
14 INSTALAÇÕES ELÉTRICAS	CHAVE DE BAIXA TENSÃO	14.468	CHAVE SECCIONADORA SOB CARGA, TRIPOLAR, AÇIONAMENTO TIPO PUNHO, COM PORTA-FUSÍVEL ATÉ NH-1-250 A - SEM FUSÍVEIS	UN	1,00	699,25	699,25	23,00	860,08	860,08
14 INSTALAÇÕES ELÉTRICAS	CHAVE DE BAIXA TENSÃO	14.469	CHAVE SECCIONADORA SOB CARGA, TRIPOLAR, AÇIONAMENTO TIPO PUNHO, COM PORTA-FUSÍVEL ATÉ NH-2-400 A - SEM FUSÍVEIS	UN	1,00	933,60	933,60	23,00	1.148,65	1.148,65
14 INSTALAÇÕES ELÉTRICAS	OUTROS SERVIÇOS DE BAIXA TENSÃO	14.470	PERFILADO EM CHAPA DE AÇO 38X38MM	M	80,00	46,14	3.691,20	23,00	56,75	4.540,00
14 INSTALAÇÕES ELÉTRICAS	OUTROS SERVIÇOS DE BAIXA TENSÃO	14.471	CH.SEC.DE AÇAO RAP.SOBRE CARGA COMANDO FRONTAL 38630 A PAINEL BL.B.T	UN	1,00	1.985,03	1.985,03	23,00	2.441,59	2.441,59
14 INSTALAÇÕES ELÉTRICAS	FUSIVEIS	14.472	FUSÍVEL TIPO NH 00 DE 6 A ATÉ 160 A	UN	2,00	37,62	75,24	23,00	46,27	92,54
14 INSTALAÇÕES ELÉTRICAS	FUSIVEIS	14.473	FUSÍVEL TIPO NH 1 DE 36 A ATÉ 250 A	UN	2,00	68,12	136,24	23,00	83,79	167,58
14 INSTALAÇÕES ELÉTRICAS	FUSIVEIS	14.474	FUSÍVEL TIPO NH 2 DE 224 A ATÉ 400 A	UN	3,00	100,67	302,01	23,00	123,82	371,46
14 INSTALAÇÕES ELÉTRICAS	FUSIVEIS	14.475	FUSÍVEL TIPO NH 3 DE 400 A ATÉ 630 A	UN	1,00	138,60	138,60	23,00	170,48	170,48




LOTE 11 - REF.: RANCHARIA E DEMAIS LOCALIDADES PERTENCENTE AO LOTE (ANEXO EDITAL)

ETAPA	SUB-ETAPA	ITEM	DESCRIÇÃO DOS SERVIÇOS	UNID.	QUANT.	CUSTO UNITÁRIO (S/ BDI)	CUSTO TOTAL (S/BDI)	BDI %	PREÇO UNITÁRIO (C/ BDI) (R\$)	PREÇO TOTAL (C/ BDI) (R\$)
14	INSTALAÇÕES ELÉTRICAS	14.476	BARRA DE COBRE PARA NEUTRO - 200 A	UN	8,00	69,83	558,64	23,00	85,89	687,12
14	INSTALAÇÕES ELÉTRICAS	14.477	BARRA DE COBRE PARA NEUTRO - 400 A	UN	8,00	246,46	1.971,68	23,00	303,15	2.425,20
14	INSTALAÇÕES ELÉTRICAS	14.478	BARRA DE COBRE PARA NEUTRO - 30 A	UN	8,00	17,76	142,08	23,00	21,84	174,72
14	INSTALAÇÕES ELÉTRICAS	14.479	BARRA DE COBRE PARA NEUTRO - 60 A	UN	8,00	23,46	187,68	23,00	28,86	230,88
14	INSTALAÇÕES ELÉTRICAS	14.480	BARRA DE COBRE PARA NEUTRO - 100 A	UN	8,00	38,59	308,72	23,00	47,47	379,76
14	INSTALAÇÕES ELÉTRICAS	14.481	BOTOEIRA LIGA-DESLOGA PARA COMANDO DA BOMBA DE RECALQUE	UN	8,00	98,97	791,76	23,00	121,73	973,84
14	INSTALAÇÕES ELÉTRICAS	14.482	DISJUNTOR BIPOLAR TERMOMAGNETICO 2X60A A 2X100A	UN	16,00	128,13	2.050,08	23,00	157,60	2.521,60
14	INSTALAÇÕES ELÉTRICAS	14.483	DISJUNTOR TRIPOLAR TERMOMAGNETICO 3X200A	UN	8,00	343,94	2.751,52	23,00	423,05	3.384,40
14	INSTALAÇÕES ELÉTRICAS	14.484	DISJUNTOR TRIPOLAR TERMOMAGNETICO 3X10A A 3X50A	UN	8,00	63,84	510,72	23,00	78,52	628,16
14	INSTALAÇÕES ELÉTRICAS	14.485	DISJUNTOR TRIPOLAR TERMOMAGNETICO 3X60A A 3X100A	UN	18,00	82,47	1.319,52	23,00	101,44	1.623,04
14	INSTALAÇÕES ELÉTRICAS	14.486	DISJUNTOR TRIPOLAR TERMOMAGNETICO 3X400A	UN	8,00	900,21	7.201,68	23,00	1.107,26	8.858,08
14	INSTALAÇÕES ELÉTRICAS	14.487	DISJUNTOR TRIPOLAR TERMOMAGNETICO 3X600A	UN	8,00	1.237,75	9.902,00	23,00	1.522,43	12.179,44
14	INSTALAÇÕES ELÉTRICAS	14.488	INTERRUPTOR DE 1 TECLA	UN	48,00	16,46	780,08	23,00	20,25	972,00
14	INSTALAÇÕES ELÉTRICAS	14.489	INTERRUPTOR DE 2 TECLAS	UN	48,00	37,28	1.789,44	23,00	45,85	2.200,80
14	INSTALAÇÕES ELÉTRICAS	14.490	INTERRUPTOR DE 3 TECLAS	UN	8,00	36,93	295,44	23,00	45,42	363,36
14	INSTALAÇÕES ELÉTRICAS	14.491	INTERRUPTOR PARALELO	UN	8,00	18,46	147,68	23,00	22,71	181,68
14	INSTALAÇÕES ELÉTRICAS	14.492	TOMADA 2P+T PADRAO NBR 14136 CORRENTE 10A-250V	UN	240,00	10,44	2.505,60	23,00	12,84	3.051,60
14	INSTALAÇÕES ELÉTRICAS	14.493	TOMADA 2P+T PADRAO NBR 14136 CORRENTE 20A-250V	UN	80,00	24,70	1.976,00	23,00	30,38	2.430,40
14	INSTALAÇÕES ELÉTRICAS	14.494	ESPELHO DE 4'X2'	UN	4,00	6,58	26,32	23,00	8,09	32,36
14	INSTALAÇÕES ELÉTRICAS	14.495	ESPELHO 4'X4'	UN	4,00	12,87	51,48	23,00	15,83	63,32
14	INSTALAÇÕES ELÉTRICAS	14.496	PLAFON DE ALUMINIO DE SOBREPOR - BOCA 10 PARA GLOBO TIPO BRASIL	UN	2,00	20,87	41,74	23,00	25,67	51,34
14	INSTALAÇÕES ELÉTRICAS	14.497	CALHA DA LUMINÁRIA P/LAMPADA FLUOR. 2X32W C/DIFUSOR E SOQUETE (IL-42)	UN	2,00	154,90	309,80	23,00	190,53	381,00
14	INSTALAÇÕES ELÉTRICAS	14.498	CALHA DA LUMINÁRIA P/LAMPADA FLUOR. 2X32W C/REFLETOR ALUM. E SOQUETE (IL-45)	UN	80,00	139,54	11.163,20	23,00	171,83	13.730,40
14	INSTALAÇÕES ELÉTRICAS	14.499	CALHA DA LUMINÁRIA P/LAMPADA FLUOR. 2X16W C/DIFUSOR E SOQUETES (IL-68)	UN	2,00	160,98	321,96	23,00	198,01	396,02
14	INSTALAÇÕES ELÉTRICAS	14.500	CALHA DA LUMINÁRIA P/LAMPADA FLUOR 4X16W COM REFLETOR, ALETAS E SOQUETES (IL-62)	UN	2,00	327,19	654,38	23,00	402,44	804,88
14	INSTALAÇÕES ELÉTRICAS	14.501	REATOR ELETRONICO P/LAMPADA FLUORESC. AFP 1X32W BIVOLT COM PROTEÇÃO	UN	8,00	47,07	376,56	23,00	57,90	463,20
14	INSTALAÇÕES ELÉTRICAS	14.502	REATOR ELETRONICO P/LAMPADA FLUORESC. AFP 2X32W BIVOLT COM PROTEÇÃO	UN	160,00	39,13	6.260,80	23,00	48,13	7.700,80
14	INSTALAÇÕES ELÉTRICAS	14.503	RECEPTACULO PORCELANA P/LAMP FLUORESC. COMPACTA ROSCA E-27	UN	8,00	19,15	153,20	23,00	23,55	188,40
14	INSTALAÇÕES ELÉTRICAS	14.504	RECEPTACULO P/LAMPADA HG OU MHL P/LUMINARIA EXT. OU PROJ. ROSCA E-40	UN	2,00	56,67	113,34	23,00	69,70	139,40
14	INSTALAÇÕES ELÉTRICAS	14.505	SOQUETE P/LAMPADA FLUORESCENTE TIPO ANTI-VIBR. S/PORTA-STAR	UN	160,00	6,05	968,00	23,00	7,44	1.190,40
14	INSTALAÇÕES ELÉTRICAS	14.506	CORRENTE PARA PENDENTE DE APARELHO PARA ILUMINAÇÃO	M	4,00	22,98	91,92	23,00	28,27	113,08
14	INSTALAÇÕES ELÉTRICAS	14.507	ADEQUAÇÃO DE LUMINARIA FLUORESCENTE 1X32W PARA LED TUBULAR VIDRO 18W TEMPERATURA DE COR 4000°K	UN	40,00	38,54	1.461,60	23,00	44,94	1.797,60
14	INSTALAÇÕES ELÉTRICAS	14.508	ADEQUAÇÃO DE LUMINARIA FLUORESCENTE 2X32W PARA LED TUBULAR VIDRO 18W TEMPERATURA DE COR 4000°K	UN	40,00	62,50	2.500,00	23,00	76,88	3.075,20
14	INSTALAÇÕES ELÉTRICAS	14.509	REATOR SIMPLES P/VAPOR SODIO AFP 70W 220V CAPI/IGN	UN	2,00	98,37	196,74	23,00	121,00	242,00
14	INSTALAÇÕES ELÉTRICAS	14.510	REATOR SIMPLES P/VAPOR SODIO AFP 150W 220V CAPI/IGN	UN	2,00	172,46	344,92	23,00	212,13	424,26
14	INSTALAÇÕES ELÉTRICAS	14.511	REATOR SIMPLES P/VAPOR SODIO AFP 250W 220V CAPI/IGN	UN	2,00	185,60	371,20	23,00	228,29	456,58
14	INSTALAÇÕES ELÉTRICAS	14.512	REATOR SIMPLES P/VAPOR METAL. AFP 70W 220V CAPI/IGN	UN	2,00	110,34	220,68	23,00	135,72	271,44
14	INSTALAÇÕES ELÉTRICAS	14.513	REATOR SIMPLES P/VAPOR METAL. AFP 150W 220V CAPI/IGN	UN	2,00	130,23	260,46	23,00	160,18	320,36
14	INSTALAÇÕES ELÉTRICAS	14.514	REATOR SIMPLES P/VAPOR METAL. AFP 250W 220V CAPI/IGN	UN	2,00	164,63	329,26	23,00	202,49	404,98
14	INSTALAÇÕES ELÉTRICAS	14.515	REATOR ELETRONICO P/LAMPADA FLUORESCENTE 2X16W BIVOLT C/PROTEÇÃO	UN	2,00	65,39	130,78	23,00	80,43	160,86
14	INSTALAÇÕES ELÉTRICAS	14.516	REATOR PARA LAMPADA HG - 220V/250W	UN	2,00	115,63	231,26	23,00	142,22	284,44
14	INSTALAÇÕES ELÉTRICAS	14.517	LAMPADA FLUORESCENTE DE 32W	UN	200,00	24,93	4.986,00	23,00	30,66	6.132,00
14	INSTALAÇÕES ELÉTRICAS	14.518	LAMPADA FLUORESCENTE COMPACTA 23W	UN	80,00	27,94	2.235,20	23,00	34,37	2.749,60



LOTE 11 - REF.: RANCHARIA E DEMAIS LOCALIDADES PERTENCENTE AO LOTE (ANEXO EDITAL)

ETAPA	SUB-ETAPA	ITEM	DESCRIÇÃO DOS SERVIÇOS	UNID.	QUANT.	CUSTO UNITÁRIO (S/ BDI)	CUSTO TOTAL (S/BDI)	BDI %	PREÇO UNITÁRIO (C/ BDI) (R\$)	PREÇO TOTAL (C/ BDI) (R\$)
14 INSTALAÇÕES ELÉTRICAS	OUTROS SERVIÇOS DE APARELHOS E EQUIPAMENTOS	14.519	LAMPADA VAPOR DE SODIO 70W	UN	2,00	58,25	116,50	23,00	71,65	143,30
14 INSTALAÇÕES ELÉTRICAS	OUTROS SERVIÇOS DE APARELHOS E EQUIPAMENTOS	14.520	LAMPADA VAPOR DE SODIO 150W	UN	2,00	78,70	157,40	23,00	96,80	193,60
14 INSTALAÇÕES ELÉTRICAS	OUTROS SERVIÇOS DE APARELHOS E EQUIPAMENTOS	14.521	LAMPADA VAPOR DE SODIO 250W	UN	2,00	84,07	168,14	23,00	103,41	206,82
14 INSTALAÇÕES ELÉTRICAS	OUTROS SERVIÇOS DE APARELHOS E EQUIPAMENTOS	14.522	LAMPADA FLUORESCENTE DE 16W	UN	2,00	13,84	27,68	23,00	17,02	34,04
14 INSTALAÇÕES ELÉTRICAS	OUTROS SERVIÇOS DE APARELHOS E EQUIPAMENTOS	14.523	LAMPADA VAPOR METÁLICO 70W	UN	2,00	340,24	680,48	23,00	418,50	837,00
14 INSTALAÇÕES ELÉTRICAS	OUTROS SERVIÇOS DE APARELHOS E EQUIPAMENTOS	14.524	LAMPADA VAPOR METALICO 150W	UN	2,00	431,40	862,80	23,00	530,62	1.061,24
14 INSTALAÇÕES ELÉTRICAS	OUTROS SERVIÇOS DE APARELHOS E EQUIPAMENTOS	14.525	LAMPADA VAPOR METALICO 250W	UN	2,00	120,52	241,04	23,00	148,24	296,48
14 INSTALAÇÕES ELÉTRICAS	OUTROS SERVIÇOS DE APARELHOS E EQUIPAMENTOS	14.526	LUMIN. BLINDADA ARANDELA P/ LAMP. MISTA 160 W	UN	2,00	278,63	557,26	23,00	342,71	685,42
14 INSTALAÇÕES ELÉTRICAS	OUTROS SERVIÇOS DE APARELHOS E EQUIPAMENTOS	14.527	LUMIN. BLINDADA PLAFONIER P/ LAMP. MISTA 160W	UN	2,00	254,42	508,84	23,00	312,94	625,88
14 INSTALAÇÕES ELÉTRICAS	OUTROS SERVIÇOS DE APARELHOS E EQUIPAMENTOS	14.528	LUMIN. BLINDADA ARANDELA P/ LAMP. FLUOR.COMPACTA 23 W	UN	2,00	312,44	624,88	23,00	384,30	768,60
14 INSTALAÇÕES ELÉTRICAS	OUTROS SERVIÇOS DE APARELHOS E EQUIPAMENTOS	14.529	BRACO ACO GALVANIZADO DE 1" X 1,00M	UN	2,00	210,21	420,42	23,00	258,56	517,12
14 INSTALAÇÕES ELÉTRICAS	OUTROS SERVIÇOS DE APARELHOS E EQUIPAMENTOS	14.530	LUMINARIA ABERTA (APARELHO) TIPO ECON. P/ LAMP. V. MERC./MISTA 250W	UN	2,00	109,98	219,96	23,00	233,68	467,36
14 INSTALAÇÕES ELÉTRICAS	OUTROS SERVIÇOS DE APARELHOS E EQUIPAMENTOS	14.531	CRUZETA DE FERRO GALVANIZADO PARA 2 PROJETORES	UN	2,00	411,53	823,06	23,00	506,18	1.012,36
14 INSTALAÇÕES ELÉTRICAS	OUTROS SERVIÇOS DE APARELHOS E EQUIPAMENTOS	14.532	POSTE ACO GALVANIZADO RETO 4" X6,00M P/ILUMIN EXTERNA	UN	2,00	969,45	1.938,90	23,00	1.192,42	2.384,84
14 INSTALAÇÕES ELÉTRICAS	OUTROS SERVIÇOS DE APARELHOS E EQUIPAMENTOS	14.533	POSTE DE AÇO GALV.TIPO CURVO,CJANELAS INSP H=7 M ACIMA DO SOLO	UN	2,00	1.243,17	2.486,34	23,00	1.529,10	3.058,20
14 INSTALAÇÕES ELÉTRICAS	OUTROS SERVIÇOS DE APARELHOS E EQUIPAMENTOS	14.534	POSTE DE CONCRETO TUBULAR OCO DE 7 M DE COMPR C/ JANELA ISNPECAO	UN	2,00	1.694,43	3.388,86	23,00	2.084,15	4.168,30
14 INSTALAÇÕES ELÉTRICAS	OUTROS SERVIÇOS DE APARELHOS E EQUIPAMENTOS	14.535	CONDULETE DE 1"	UN	200,00	23,58	4.716,00	23,00	29,00	5.800,00
14 INSTALAÇÕES ELÉTRICAS	OUTROS SERVIÇOS DE APARELHOS E EQUIPAMENTOS	14.536	CONDULETE DE 1 1/4"	UN	40,00	58,64	2.345,60	23,00	72,13	2.885,20
14 INSTALAÇÕES ELÉTRICAS	OUTROS SERVIÇOS DE APARELHOS E EQUIPAMENTOS	14.537	CONDULETE DE 1 1/2"	UN	72,00	34,58	2.489,76	23,00	42,53	3.002,16
14 INSTALAÇÕES ELÉTRICAS	OUTROS SERVIÇOS DE APARELHOS E EQUIPAMENTOS	14.538	CONDULETE DE 2"	UN	56,00	60,48	3.386,88	23,00	74,39	4.165,84
14 INSTALAÇÕES ELÉTRICAS	OUTROS SERVIÇOS DE APARELHOS E EQUIPAMENTOS	14.539	CONDULETE DE 3/4"	UN	180,00	21,69	3.470,40	23,00	26,68	4.268,80
14 INSTALAÇÕES ELÉTRICAS	OUTROS SERVIÇOS DE APARELHOS E EQUIPAMENTOS	14.540	CONDULETE DE 1/2"	UN	24,00	37,39	697,36	23,00	45,99	1.103,76
14 INSTALAÇÕES ELÉTRICAS	OUTROS SERVIÇOS DE APARELHOS E EQUIPAMENTOS	14.541	MOTOR PARA BOMBA DE RECALQUE DE 1/2 HP - 220 V BIFASICO	UN	1,00	1.081,00	1.081,00	23,00	1.329,63	1.329,63
14 INSTALAÇÕES ELÉTRICAS	OUTROS SERVIÇOS DE APARELHOS E EQUIPAMENTOS	14.542	MOTOR PARA BOMBA DE RECALQUE DE 1 HP - 220 V BIFASICO	UN	1,00	1.302,11	1.302,11	23,00	1.601,60	1.601,60
14 INSTALAÇÕES ELÉTRICAS	OUTROS SERVIÇOS DE APARELHOS E EQUIPAMENTOS	14.543	MOTOR PARA BOMBA DE RECALQUE DE 2 HP - 220 V TRIFASICO	UN	1,00	1.333,98	1.333,98	23,00	1.640,80	1.640,80
14 INSTALAÇÕES ELÉTRICAS	OUTROS SERVIÇOS DE APARELHOS E EQUIPAMENTOS	14.544	MOTOR PARA BOMBA DE RECALQUE DE 3 HP - 220 V TRIFASICO	UN	1,00	1.540,62	1.540,62	23,00	1.894,96	1.894,96
14 INSTALAÇÕES ELÉTRICAS	OUTROS SERVIÇOS DE APARELHOS E EQUIPAMENTOS	14.545	MOTOR PARA BOMBA DE RECALQUE DE 5 HP - 220 V TRIFASICO	UN	1,00	3.726,41	3.726,41	23,00	4.583,48	4.583,48
14 INSTALAÇÕES ELÉTRICAS	OUTROS SERVIÇOS DE APARELHOS E EQUIPAMENTOS	14.546	LAMPADA LED TUBULAR VIDRO DE 18W C/TEMPERATURA DE COR 4000° K	UN	80,00	27,27	2.181,60	23,00	33,54	2.683,20
14 INSTALAÇÕES ELÉTRICAS	OUTROS SERVIÇOS DE PARA-RAIOS E ATERRAMENTOS	14.547	CAPTOR TIPO FRANKLIN, BOUQUET NIQUELADO DE 4 PONTAS-CONECTOR GRANDE	UN	2,00	311,18	622,36	23,00	382,75	765,50
14 INSTALAÇÕES ELÉTRICAS	OUTROS SERVIÇOS DE PARA-RAIOS E ATERRAMENTOS	14.548	SUPORTE SIMPLES COM ROLDANA PARA CABO DE COBRE NU 25 A 35 MM2	UN	2,00	52,91	105,82	23,00	65,08	130,16
14 INSTALAÇÕES ELÉTRICAS	OUTROS SERVIÇOS DE PARA-RAIOS E ATERRAMENTOS	14.549	CONECTOR TIPO SPLIT-BOLT PARA CABO DE 25 MM2	UN	2,00	17,78	35,52	23,00	21,84	43,68
14 INSTALAÇÕES ELÉTRICAS	OUTROS SERVIÇOS DE PARA-RAIOS E ATERRAMENTOS	14.550	CONECTOR TIPO SPLIT-BOLT PARA CABO DE 35 MM2	UN	2,00	19,15	38,30	23,00	23,55	47,10
14 INSTALAÇÕES ELÉTRICAS	OUTROS SERVIÇOS DE PARA-RAIOS E ATERRAMENTOS	14.551	CONECTOR TIPO SPLIT-BOLT PARA CABO DE 95 MM2	UN	2,00	40,11	80,22	23,00	49,34	98,68
14 INSTALAÇÕES ELÉTRICAS	OUTROS SERVIÇOS DE PARA-RAIOS E ATERRAMENTOS	14.552	ELETRODUTO DE PVC DE 2" X 3,00 M PARA PROTECAO DE CABO DE COBRE NU	UN	2,00	94,16	188,32	23,00	115,82	231,64
14 INSTALAÇÕES ELÉTRICAS	RODAPE TÉCNICO E ACESSÓRIOS	14.553	CAIXA PARA TOMADAS: DE ENERGIA, RJ, SOBRESSALENTE, INTERRUPTOR OU ESPELHO, COM PINTURA ELETROSTÁTICA, PARA RODAPÉ TÉCNICO TRIPLÔ	UN	4,00	37,51	150,04	23,00	46,14	184,56
14 INSTALAÇÕES ELÉTRICAS	RODAPE TÉCNICO E ACESSÓRIOS	14.554	CAIXA PARA TOMADAS: DE ENERGIA, RJ, SOBRESSALENTE, INTERRUPTOR OU ESPELHO, COM PINTURA ELETROSTÁTICA, PARA RODAPÉ TÉCNICO DUPLÔ	UN	8,00	27,43	219,44	23,00	33,74	269,92
14 INSTALAÇÕES ELÉTRICAS	ELETROCALHA E ACESSÓRIOS	14.555	ELETROCALHA LISA GALVANIZADA A FOGO, 100 X 100 MM, COM ACESSÓRIOS	M	40,00	163,49	6.539,60	23,00	201,09	8.043,60
14 INSTALAÇÕES ELÉTRICAS	ELETROCALHA E ACESSÓRIOS	14.556	ELETROCALHA LISA GALVANIZADA A FOGO, 150 X 100 MM, COM ACESSÓRIOS	M	40,00	184,79	7.391,60	23,00	227,29	9.091,60
14 INSTALAÇÕES ELÉTRICAS	ELETROCALHA E ACESSÓRIOS	14.557	ELETROCALHA LISA GALVANIZADA A FOGO, 200 X 100 MM, COM ACESSÓRIOS	M	40,00	199,05	7.962,00	23,00	244,83	9.793,20
14 INSTALAÇÕES ELÉTRICAS	ELETROCALHA E ACESSÓRIOS	14.558	ELETROCALHA LISA GALVANIZADA A FOGO, 250 X 100 MM, COM ACESSÓRIOS	M	40,00	216,30	8.652,00	23,00	266,05	10.842,00



LOTE 11 - REF.: RANCHARIA E DEMAIS LOCALIDADES PERTENCENTE AO LOTE (ANEXO EDITAL)

ETAPA	SUB-ETAPA	ITEM	DESCRIÇÃO DOS SERVIÇOS	UNID.	QUANT.	CUSTO UNITÁRIO (S/BDI)	CUSTO TOTAL (S/BDI)	BDI %	PREÇO UNITÁRIO (C/BDI) (R\$)	PREÇO TOTAL (C/BDI) (R\$)
14 INSTALAÇÕES ELÉTRICAS	ELETROCALHA E ACESSÓRIOS	14.559	ELETROCALHA LISA GALVANIZADA A FOGO, 300 X 100 MM, COM ACESSÓRIOS	M	16,00	266,16	4.258,50	23,00	327,38	5.238,08
14 INSTALAÇÕES ELÉTRICAS	ELETROCALHA E ACESSÓRIOS	14.560	ELETROCALHA LISA GALVANIZADA A FOGO, 400 X 100 MM, COM ACESSÓRIOS	M	18,00	368,41	5.804,56	23,00	453,14	7.250,24
14 INSTALAÇÕES ELÉTRICAS	ELETROCALHA E ACESSÓRIOS	14.561	ELETROCALHA PERFURADA GALVANIZADA A FOGO, 100 X 50 MM, COM ACESSÓRIOS	M	80,00	108,27	8.661,80	23,00	133,17	10.653,60
14 INSTALAÇÕES ELÉTRICAS	ELETROCALHA E ACESSÓRIOS	14.562	ELETROCALHA PERFURADA GALVANIZADA A FOGO, 150X100 MM, COM ACESSÓRIOS	M	40,00	178,58	7.143,20	23,00	219,85	8.786,00
14 INSTALAÇÕES ELÉTRICAS	ELETROCALHA E ACESSÓRIOS	14.563	ELETROCALHA PERFURADA GALVANIZADA A FOGO, 200X100 MM, COM ACESSÓRIOS	M	40,00	189,26	7.570,40	23,00	232,79	9.311,60
14 INSTALAÇÕES ELÉTRICAS	ELETROCALHA E ACESSÓRIOS	14.564	ELETROCALHA PERFURADA GALVANIZADA A FOGO, 250X100 MM, COM ACESSÓRIOS	M	40,00	222,26	8.890,40	23,00	273,38	10.935,20
14 INSTALAÇÕES ELÉTRICAS	ELETROCALHA E ACESSÓRIOS	14.565	ELETROCALHA PERFURADA GALVANIZADA A FOGO, 300X100 MM, COM ACESSÓRIOS	M	40,00	251,70	10.068,00	23,00	309,59	12.383,60
14 INSTALAÇÕES ELÉTRICAS	ELETROCALHA E ACESSÓRIOS	14.566	ELETROCALHA PERFURADA GALVANIZADA A FOGO, 400X100 MM, COM ACESSÓRIOS	M	40,00	314,15	12.586,00	23,00	386,40	15.456,00
14 INSTALAÇÕES ELÉTRICAS	ELETROCALHA E ACESSÓRIOS	14.567	TAMPA DE ENCAIXE PARA ELETROCALHA, GALVANIZADA A FOGO, L= 50 MM	M	40,00	41,87	1.674,80	23,00	51,50	2.060,00
14 INSTALAÇÕES ELÉTRICAS	ELETROCALHA E ACESSÓRIOS	14.568	TAMPA DE ENCAIXE PARA ELETROCALHA, GALVANIZADA A FOGO, L= 100 MM	M	80,00	53,53	4.282,40	23,00	65,84	5.287,20
14 INSTALAÇÕES ELÉTRICAS	ELETROCALHA E ACESSÓRIOS	14.569	TAMPA DE ENCAIXE PARA ELETROCALHA, GALVANIZADA A FOGO, L= 150 MM	M	40,00	73,50	2.940,00	23,00	90,41	3.616,40
14 INSTALAÇÕES ELÉTRICAS	ELETROCALHA E ACESSÓRIOS	14.570	TAMPA DE ENCAIXE PARA ELETROCALHA, GALVANIZADA A FOGO, L= 200 MM	M	40,00	101,59	4.063,60	23,00	124,96	4.988,40
14 INSTALAÇÕES ELÉTRICAS	ELETROCALHA E ACESSÓRIOS	14.571	TAMPA DE ENCAIXE PARA ELETROCALHA, GALVANIZADA A FOGO, L= 250 MM	M	40,00	120,40	4.816,00	23,00	148,09	5.923,60
14 INSTALAÇÕES ELÉTRICAS	ELETROCALHA E ACESSÓRIOS	14.572	TAMPA DE ENCAIXE PARA ELETROCALHA, GALVANIZADA A FOGO, L= 300 MM	M	40,00	154,74	6.189,60	23,00	190,33	7.613,20
14 INSTALAÇÕES ELÉTRICAS	ELETROCALHA E ACESSÓRIOS	14.573	TAMPA DE ENCAIXE PARA ELETROCALHA, GALVANIZADA A FOGO, L= 400 MM	M	40,00	213,67	8.546,80	23,00	262,81	10.512,40
14 INSTALAÇÕES ELÉTRICAS	ELETROCALHA E ACESSÓRIOS	14.574	SUPORTE PARA ELETROCALHA, GALVANIZADO A FOGO, 100X100 MM	UN	8,00	29,75	238,00	23,00	38,50	292,72
14 INSTALAÇÕES ELÉTRICAS	ELETROCALHA E ACESSÓRIOS	14.575	SUPORTE PARA ELETROCALHA, GALVANIZADO A FOGO, 150X100 MM	UN	8,00	33,13	265,04	23,00	40,75	326,00
14 INSTALAÇÕES ELÉTRICAS	ELETROCALHA E ACESSÓRIOS	14.576	SUPORTE PARA ELETROCALHA, GALVANIZADO A FOGO, 200X100 MM	UN	8,00	36,56	292,48	23,00	44,97	359,76
14 INSTALAÇÕES ELÉTRICAS	ELETROCALHA E ACESSÓRIOS	14.577	SUPORTE PARA ELETROCALHA, GALVANIZADO A FOGO, 250X100 MM	UN	8,00	35,22	281,76	23,00	43,32	346,56
14 INSTALAÇÕES ELÉTRICAS	ELETROCALHA E ACESSÓRIOS	14.578	SUPORTE PARA ELETROCALHA, GALVANIZADO A FOGO, 300X100 MM	UN	8,00	43,03	344,24	23,00	52,93	423,44
14 INSTALAÇÕES ELÉTRICAS	ELETROCALHA E ACESSÓRIOS	14.579	SUPORTE PARA ELETROCALHA, GALVANIZADO A FOGO, 400X100 MM	UN	8,00	53,26	426,08	23,00	65,51	524,08
14 INSTALAÇÕES ELÉTRICAS	ELETROCALHA E ACESSÓRIOS	14.580	MÃO FRANCESA SIMPLES, GALVANIZADA A FOGO, L= 200 MM	UN	8,00	25,86	206,88	23,00	31,81	254,48
14 INSTALAÇÕES ELÉTRICAS	ELETROCALHA E ACESSÓRIOS	14.581	MÃO FRANCESA SIMPLES, GALVANIZADA A FOGO, L= 300 MM	UN	8,00	31,92	255,36	23,00	39,26	314,08
14 INSTALAÇÕES ELÉTRICAS	ELETROCALHA E ACESSÓRIOS	14.582	MÃO FRANCESA SIMPLES, GALVANIZADA A FOGO, L= 400 MM	UN	8,00	36,38	291,04	23,00	44,75	358,00
14 INSTALAÇÕES ELÉTRICAS	ELETROCALHA E ACESSÓRIOS	14.583	MÃO FRANCESA SIMPLES, GALVANIZADA A FOGO, L= 500 MM	UN	8,00	39,15	313,20	23,00	48,15	385,20
14 INSTALAÇÕES ELÉTRICAS	ELETROCALHA E ACESSÓRIOS	14.584	MÃO FRANCESA DUPLA, GALVANIZADA A FOGO, L= 300 MM	UN	8,00	50,42	403,36	23,00	62,02	496,16
14 INSTALAÇÕES ELÉTRICAS	ELETROCALHA E ACESSÓRIOS	14.585	MÃO FRANCESA DUPLA, GALVANIZADA A FOGO, L= 400 MM	UN	8,00	58,97	471,76	23,00	72,53	580,24
14 INSTALAÇÕES ELÉTRICAS	ELETROCALHA E ACESSÓRIOS	14.586	MÃO FRANCESA DUPLA, GALVANIZADA A FOGO, L= 500 MM	UN	8,00	67,46	539,68	23,00	82,98	663,84
14 INSTALAÇÕES ELÉTRICAS	CONECTORES	14.587	CONECTOR TERMINAL TIPO BNC PARA CABO COAXIAL RG 59	UN	8,00	13,47	107,76	23,00	16,57	132,56
14 INSTALAÇÕES ELÉTRICAS	CONECTORES	14.588	CONECTOR DE EMENDA TIPO BNC PARA CABO COAXIAL RG 59	UN	8,00	10,41	83,28	23,00	12,80	102,40
14 INSTALAÇÕES ELÉTRICAS	FIOS E CABOS TELEFÔNICOS	14.589	CABO TELEFÔNICO CI, COM 10 PARES DE 0,50 MM, PARA CENTRAIS TELEFÔNICAS, EQUIPAMENTOS E REDE INTERNA	M	160,00	12,73	2.036,80	23,00	15,66	2.505,60
14 INSTALAÇÕES ELÉTRICAS	FIOS E CABOS TELEFÔNICOS	14.590	CABO TELEFÔNICO CI, COM 20 PARES DE 0,50 MM, PARA CENTRAIS TELEFÔNICAS, EQUIPAMENTOS E REDE INTERNA	M	160,00	17,48	2.796,80	23,00	21,50	3.440,00
14 INSTALAÇÕES ELÉTRICAS	FIOS E CABOS TELEFÔNICOS	14.591	CABO TELEFÔNICO CI, COM 50 PARES DE 0,50 MM, PARA CENTRAIS TELEFÔNICAS, EQUIPAMENTOS E REDE INTERNA	M	160,00	31,50	5.040,00	23,00	38,75	6.200,00
14 INSTALAÇÕES ELÉTRICAS	FIOS E CABOS TELEFÔNICOS	14.592	FIO TELEFÔNICO TIPO FI-60, PARA LIGAÇÃO DE APARELHOS TELEFÔNICOS	M	160,00	4,30	688,00	23,00	5,20	846,40
14 INSTALAÇÕES ELÉTRICAS	FIOS E CABOS TELEFÔNICOS	14.593	FIO TELEFÔNICO EXTERNO TIPO FE-160	M	160,00	16,38	2.620,80	23,00	20,15	3.224,00
14 INSTALAÇÕES ELÉTRICAS	FIOS E CABOS TELEFÔNICOS	14.594	CABO TELEFÔNICO CTP-APL-SN, COM 10 PARES DE 0,50 MM, PARA COTOS DE TRANSIÇÃO EM CAIXAS E ENTRADAS	M	160,00	11,71	1.873,60	23,00	14,40	2.304,00
14 INSTALAÇÕES ELÉTRICAS	FIOS E CABOS TELEFÔNICOS	14.595	CABO TELEFÔNICO CCE-APL, COM 4 PARES DE 0,50 MM, PARA CONEXÕES EM REDE EXTERNA	M	160,00	7,73	1.236,80	23,00	9,51	1.521,60
14 INSTALAÇÕES ELÉTRICAS	FIOS E CABOS TELEFÔNICOS	14.596	CABO TELEFÔNICO SECUNDÁRIO DE DISTRIBUIÇÃO CTP-APL, COM 20 PARES DE 0,50 MM, PARA REDE EXTERNA	M	160,00	18,49	2.958,40	23,00	22,74	3.638,40
14 INSTALAÇÕES ELÉTRICAS	FIOS E CABOS TELEFÔNICOS	14.597	CABO TELEFÔNICO SECUNDÁRIO DE DISTRIBUIÇÃO CTP-APL, COM 50 PARES DE 0,50 MM, PARA REDE EXTERNA	M	160,00	33,20	5.312,00	23,00	40,84	6.534,40
14 INSTALAÇÕES ELÉTRICAS	FIOS E CABOS TELEFÔNICOS	14.598	CABO TELEFÔNICO SECUNDÁRIO DE DISTRIBUIÇÃO CTP-APL, COM 100 PARES DE 0,50 MM, PARA REDE EXTERNA	M	160,00	63,33	10.132,80	23,00	77,90	12.484,00
14 INSTALAÇÕES ELÉTRICAS	FIOS E CABOS TELEFÔNICOS	14.599	CABO TELEFÔNICO SECUNDÁRIO DE DISTRIBUIÇÃO CTP-APL G, COM 10 PARES DE 0,50 MM, PARA REDE SUBTERRÂNEA	M	160,00	14,35	2.296,00	23,00	17,65	2.824,00
14 INSTALAÇÕES ELÉTRICAS	FIOS E CABOS TELEFÔNICOS	14.600	CABO TELEFÔNICO SECUNDÁRIO DE DISTRIBUIÇÃO CTP-APL G, COM 20 PARES DE 0,50 MM, PARA REDE SUBTERRÂNEA	M	160,00	18,01	2.881,60	23,00	22,15	3.544,00
14 INSTALAÇÕES ELÉTRICAS	FIOS E CABOS TELEFÔNICOS	14.601	CABO TELEFÔNICO SECUNDÁRIO DE DISTRIBUIÇÃO CTP-APL G, COM 50 PARES DE 0,50 MM, PARA REDE SUBTERRÂNEA	M	160,00	36,20	5.792,00	23,00	44,53	7.124,80
14 INSTALAÇÕES ELÉTRICAS	FIOS E CABOS TELEFÔNICOS	14.602	CABO TELEFÔNICO SECUNDÁRIO DE DISTRIBUIÇÃO CTP-APL, COM 10 PARES DE 0,65 MM, PARA REDE EXTERNA	M	160,00	16,00	2.560,00	23,00	19,60	3.140,00
14 INSTALAÇÕES ELÉTRICAS	FIOS E CABOS TELEFÔNICOS	14.603	CABO TELEFÔNICO SECUNDÁRIO DE DISTRIBUIÇÃO CTP-APL, COM 20 PARES DE 0,65 MM, PARA REDE EXTERNA	M	160,00	23,11	3.697,60	23,00	28,43	4.548,80
14 INSTALAÇÕES ELÉTRICAS	FIOS E CABOS TELEFÔNICOS	14.604	CABO TELEFÔNICO SECUNDÁRIO DE DISTRIBUIÇÃO CTP-APL, COM 50 PARES DE 0,65 MM, PARA REDE EXTERNA	M	160,00	47,30	7.568,00	23,00	58,18	9.308,80
14 INSTALAÇÕES ELÉTRICAS	CABO PARA TRANSMISSÃO DE DADOS	14.605	CABO COAXIAL TIPO RG 6	M	80,00	7,78	622,40	23,00	9,57	765,60
14 INSTALAÇÕES ELÉTRICAS	CABO PARA TRANSMISSÃO DE DADOS	14.606	CABO COAXIAL TIPO RG 11	M	400,00	19,74	7.896,00	23,00	24,28	9.712,00
14 INSTALAÇÕES ELÉTRICAS	CABO PARA TRANSMISSÃO DE DADOS	14.607	CABO COAXIAL TIPO RG 59	M	400,00	9,33	3.732,00	23,00	11,48	4.592,00
14 INSTALAÇÕES ELÉTRICAS	CABO PARA TRANSMISSÃO DE DADOS	14.608	CABO COAXIAL TIPO RGC 6	M	400,00	7,31	2.924,00	23,00	8,99	3.596,00
14 INSTALAÇÕES ELÉTRICAS	CABO PARA TRANSMISSÃO DE DADOS	14.609	CABO COAXIAL TIPO RGC 59	M	400,00	7,18	2.872,00	23,00	8,83	3.532,00
14 INSTALAÇÕES ELÉTRICAS	CABO PARA TRANSMISSÃO DE DADOS	14.610	CABO PARA REDE U/UTP 23 AWG COM 4 PARES - CATEGORIA 6A	M	800,00	21,80	17.440,00	23,00	26,81	21.448,00


LOTE 11 - REF.: RANCHARIA E DEMAIS LOCALIDADES PERTENCENTE AO LOTE (ANEXO EDITAL)

ETAPA	SUB-ETAPA	ITEM	DESCRIÇÃO DOS SERVIÇOS	UNID.	QUANT.	CUSTO UNITÁRIO (S/ BDI)	CUSTO TOTAL (S/BDI)	BDI %	PREÇO UNITÁRIO (C/ BDI) (R\$)	PREÇO TOTAL (C/ BDI) (R\$)
14 INSTALAÇÕES ELÉTRICAS	CABO PARA TRANSMISSÃO DE DADOS	14.611	CABO PARA REDE 24 AWG COM 4 PARES, CATEGORIA 6	M	800,00	8,86	7.088,00	23,00	10,90	8.720,00
14 INSTALAÇÕES ELÉTRICAS	CABO ÓPTICO	14.612	CABO ÓPTICO DE TERMINAÇÃO, 2 FIBRAS, 50/125 µM - USO INTERNO/EXTERNO	M	400,00	7,11	2.844,00	23,00	8,75	3.500,00
14 INSTALAÇÕES ELÉTRICAS	CABO ÓPTICO	14.613	CABO ÓPTICO MULTIMODO, 4 FIBRAS, 50/125 µM - USO INTERNO/EXTERNO	M	400,00	11,31	4.524,00	23,00	13,91	5.564,00
14 INSTALAÇÕES ELÉTRICAS	CABO ÓPTICO	14.014	CABO ÓPTICO MULTIMODO, 6 FIBRAS, 50/125 µM - USO INTERNO/EXTERNO	M	400,00	13,43	5.372,00	23,00	16,52	6.608,00
14 INSTALAÇÕES ELÉTRICAS	CABO ÓPTICO	14.615	CABO ÓPTICO MULTIMODO, NÚCLEO GELEADO, 4 FIBRAS, 50/125 µM - USO EXTERNO	M	400,00	18,66	7.464,00	23,00	22,95	9.180,00
14 INSTALAÇÕES ELÉTRICAS	CABO ÓPTICO	14.616	CABO ÓPTICO MULTIMODO, NÚCLEO GELEADO, 6 FIBRAS, 50/125 µM - USO EXTERNO	M	400,00	23,31	9.324,00	23,00	28,67	11.468,00
14 INSTALAÇÕES ELÉTRICAS	CAIXA DE PASSAGEM COM TAMPAS	14.617	CAIXA DE TOMADA EM ALUMÍNIO PARA PISO 4' X 4'	UN	40,00	78,16	3.126,40	23,00	96,14	3.845,60
14 INSTALAÇÕES ELÉTRICAS	TOMADAS	14.618	TOMADA RJ 11 PARA TELEFONE, SEM PLACA	UN	40,00	42,36	1.694,40	23,00	52,10	2.084,00
14 INSTALAÇÕES ELÉTRICAS	TOMADAS	14.619	TOMADA RJ 45 PARA REDE DE DADOS, COM PLACA	UN	80,00	43,40	3.472,00	23,00	53,38	4.270,40
14 INSTALAÇÕES ELÉTRICAS	ILUMINAÇÃO E SINALIZAÇÃO DE EMERGÊNCIA	14.620	DESTRAVADOR MAGNÉTICO (ELETROIMÃ) PARA PORTA CORTA-FOGO DE 24 VCC	UN	2,00	247,14	494,28	23,00	303,98	607,96
14 INSTALAÇÕES ELÉTRICAS	ILUMINAÇÃO E SINALIZAÇÃO DE EMERGÊNCIA	14.621	CENTRAL DE ILUMINAÇÃO DE EMERGÊNCIA, COMPLETA, PARA ATÉ 6.000 W	UN	1,00	16.259,26	16.259,26	23,00	19.998,09	19.998,09
14 INSTALAÇÕES ELÉTRICAS	ILUMINAÇÃO E SINALIZAÇÃO DE EMERGÊNCIA	14.622	LUMINÁRIA PARA UNIDADE CENTRALIZADA DE SOBREPOR COMPLETA COM LÂMPADA FLUORESCENTE COMPACTA DE 15 W	UN	24,00	114,22	2.741,28	23,00	140,49	3.371,76
14 INSTALAÇÕES ELÉTRICAS	ILUMINAÇÃO E SINALIZAÇÃO DE EMERGÊNCIA	14.623	MÓDULO PARA ADAPTAÇÃO DE LUMINÁRIA DE EMERGÊNCIA, AUTONOMIA 90 MINUTOS PARA LÂMPADA FLUORESCENTE DE 32 W	UN	1,00	282,53	282,53	23,00	347,51	347,51
14 INSTALAÇÕES ELÉTRICAS	ILUMINAÇÃO E SINALIZAÇÃO DE EMERGÊNCIA	14.624	ACIONADOR MANUAL TIPO QUEBRA VIDRO, EM CAIXA PLÁSTICA	UN	8,00	81,43	651,44	23,00	100,16	801,28
14 INSTALAÇÕES ELÉTRICAS	ILUMINAÇÃO E SINALIZAÇÃO DE EMERGÊNCIA	14.625	DETECTOR TERMOVELOCIMÉTRICO ENDEREÇÁVEL COM BASE ENDEREÇÁVEL	UN	8,00	190,49	1.523,92	23,00	234,30	1.874,40
14 INSTALAÇÕES ELÉTRICAS	ILUMINAÇÃO E SINALIZAÇÃO DE EMERGÊNCIA	14.626	DETECTOR DE GÁS LIQUEFEITO (GLP), GÁS NATURAL (GN) OU DERIVADOS DE METANO	UN	8,00	486,75	3.894,00	23,00	598,70	4.789,60
14 INSTALAÇÕES ELÉTRICAS	ILUMINAÇÃO E SINALIZAÇÃO DE EMERGÊNCIA	14.627	SIRENE AUDIOVISUAL TIPO ENDEREÇÁVEL	UN	8,00	308,46	2.451,68	23,00	376,95	3.015,60
14 INSTALAÇÕES ELÉTRICAS	ILUMINAÇÃO E SINALIZAÇÃO DE EMERGÊNCIA	14.628	CENTRAL DE ILUMINAÇÃO DE EMERGÊNCIA, COMPLETA, AUTONOMIA 1 HORA, PARA ATÉ 240 W	UN	8,00	497,52	3.980,16	23,00	611,95	4.895,60
14 INSTALAÇÕES ELÉTRICAS	ILUMINAÇÃO E SINALIZAÇÃO DE EMERGÊNCIA	14.629	CENTRAL DE DETECÇÃO E ALARME DE INCÊNDIO COMPLETA, AUTONOMIA DE 1 HORA PARA 12 LÂMPADAS, 220 V/12 V	UN	8,00	425,22	3.401,76	23,00	523,02	4.184,16
14 INSTALAÇÕES ELÉTRICAS	ILUMINAÇÃO E SINALIZAÇÃO DE EMERGÊNCIA	14.630	SIRENE TIPO CORNETA DE 12 V	UN	8,00	78,02	624,16	23,00	95,96	767,68
14 INSTALAÇÕES ELÉTRICAS	ILUMINAÇÃO E SINALIZAÇÃO DE EMERGÊNCIA	14.631	BLOCO AUTÔNOMO DE ILUMINAÇÃO DE EMERGÊNCIA LED, COM AUTONOMIA MÍNIMA DE 3 HORAS, FLUXO LUMINOSO DE 2.000 ATÉ 3.000 LUMENS, EQUIPADO COM 2 FARÓIS	UN	16,00	175,71	2.811,36	23,00	216,12	3.457,92
14 INSTALAÇÕES ELÉTRICAS	ILUMINAÇÃO E SINALIZAÇÃO DE EMERGÊNCIA	14.632	SIRENE ELETRÔNICA EM CAIXA METÁLICA DE 4 X 4	UN	8,00	145,42	1.163,36	23,00	178,87	1.430,96
14 INSTALAÇÕES ELÉTRICAS	ILUMINAÇÃO E SINALIZAÇÃO DE EMERGÊNCIA	14.633	DETECTOR ÓPTICO DE FUMAÇA COM BASE ENDEREÇÁVEL	UN	8,00	249,58	1.996,64	23,00	306,98	2.455,84
14 INSTALAÇÕES ELÉTRICAS	ILUMINAÇÃO E SINALIZAÇÃO DE EMERGÊNCIA	14.634	PAINEL REPETIDOR DE DETECÇÃO E ALARME DE INCÊNDIO TIPO ENDEREÇÁVEL	UN	8,00	744,20	5.954,32	23,00	915,48	7.323,84
14 INSTALAÇÕES ELÉTRICAS	ILUMINAÇÃO E SINALIZAÇÃO DE EMERGÊNCIA	14.635	ACIONADOR MANUAL QUEBRA-VIDRO ENDEREÇÁVEL	UN	8,00	206,81	1.654,48	23,00	254,38	2.035,04
14 INSTALAÇÕES ELÉTRICAS	ILUMINAÇÃO E SINALIZAÇÃO DE EMERGÊNCIA	14.636	MÓDULO ISOLADOR, MÓDULO ENDEREÇADOR PARA AUDIOVISUAL	UN	8,00	237,08	1.896,64	23,00	291,61	2.332,88
14 INSTALAÇÕES ELÉTRICAS	ILUMINAÇÃO E SINALIZAÇÃO DE EMERGÊNCIA	14.637	SINALIZADOR AUDIOVISUAL ENDEREÇÁVEL COM LED	UN	8,00	450,80	3.604,80	23,00	554,24	4.433,92
14 INSTALAÇÕES ELÉTRICAS	ILUMINAÇÃO E SINALIZAÇÃO DE EMERGÊNCIA	14.638	SINALIZADOR VISUAL DE ADVERTÊNCIA	UN	8,00	377,36	3.018,88	23,00	484,15	3.713,20
14 INSTALAÇÕES ELÉTRICAS	ILUMINAÇÃO E SINALIZAÇÃO DE EMERGÊNCIA	14.639	SINALIZADOR AUDIOVISUAL DE ADVERTÊNCIA	UN	8,00	224,23	1.793,84	23,00	275,80	2.206,40
14 INSTALAÇÕES ELÉTRICAS	CONTROLE DE ACESSOS E ALARME	14.640	REPETIDORA DE SINAIS DE OCORRÊNCIAS, DO PAINEL SINÓPTICO DA CENTRAL DE ALARME	UN	8,00	527,52	4.220,16	23,00	648,85	5.190,80
14 INSTALAÇÕES ELÉTRICAS	CONTROLE DE ACESSOS E ALARME	14.641	CENTRAL DE ALARME MICROPROCESSADA, PARA ATÉ 125 ZONAS	UN	8,00	1.640,10	13.168,80	23,00	2.024,70	16.197,60
14 INSTALAÇÕES ELÉTRICAS	EQUIPAMENTOS PARA SISTEMA DE SEGURANÇA, VIGILÂNCIA E CONTROLE	14.642	RACK FECHADO PADRÃO METÁLICO, 19 X 12 US X 470 MM	UN	2,00	1.108,24	2.336,48	23,00	1.436,94	2.873,88
14 INSTALAÇÕES ELÉTRICAS	EQUIPAMENTOS PARA SISTEMA DE SEGURANÇA, VIGILÂNCIA E CONTROLE	14.643	RACK FECHADO PADRÃO METÁLICO, 19 X 20 US X 470 MM	UN	2,00	938,90	1.873,80	23,00	1.152,39	2.304,78
14 INSTALAÇÕES ELÉTRICAS	EQUIPAMENTOS PARA SISTEMA DE SEGURANÇA, VIGILÂNCIA E CONTROLE	14.644	RACK FECHADO DE PISO PADRÃO METÁLICO, 19 X 24 US X 570 MM	UN	2,00	923,51	1.847,02	23,00	1.135,92	2.271,84
14 INSTALAÇÕES ELÉTRICAS	EQUIPAMENTOS PARA SISTEMA DE SEGURANÇA, VIGILÂNCIA E CONTROLE	14.645	RACK FECHADO DE PISO PADRÃO METÁLICO, 19 X 44 US X 770 MM	UN	2,00	1.942,32	3.884,64	23,00	2.389,05	4.778,10
14 INSTALAÇÕES ELÉTRICAS	EQUIPAMENTOS PARA SISTEMA DE SEGURANÇA, VIGILÂNCIA E CONTROLE	14.646	PONTO DE ACESSO DE DADOS (ACCESS POINT), USO INTERNO, COMPATÍVEL COM POE 802.3AF	UN	2,00	1.181,34	2.362,68	23,00	1.453,05	2.906,10
14 INSTALAÇÕES ELÉTRICAS	REPAROS, CONSERVAÇÕES E COMPLEMENTOS - GRUPO 68	14.647	GUIA ORGANIZADORA DE CABOS PARA RACK, 19' 1 U	UN	2,00	32,65	65,30	23,00	40,16	80,32
14 INSTALAÇÕES ELÉTRICAS	REPAROS, CONSERVAÇÕES E COMPLEMENTOS - GRUPO 69	14.648	GUIA ORGANIZADORA DE CABOS PARA RACK, 19' 2 U	UN	2,00	48,60	97,20	23,00	59,78	119,56




LOTE 11 - REF.: RANCHARIA E DEMAIS LOCALIDADES PERTENCENTE AO LOTE (ANEXO EDITAL)

ETAPA	SUB-ETAPA	ITEM	DESCRIÇÃO DOS SERVIÇOS	UNID.	QUANT.	CUSTO UNITÁRIO (S/ BDI)	CUSTO TOTAL (S/BDI)	BDI %	PREÇO UNITÁRIO (C/ BDI) (R\$)	PREÇO TOTAL (C/ BDI) (R\$)
14 INSTALAÇÕES ELÉTRICAS	REPAROS, CONSERVAÇÕES E COMPLEMENTOS - GRUPO 69	14.649	SWITCH GIGABIT PARA SERVIDOR CENTRAL COM 24 PORTAS FRONTAIS E 2 PORTAS SFP, CAPACIDADE 10 / 100 / 1000 MBPS	UN	2,00	9.379,37	18.758,74	23,00	11.536,63	23.073,26
14 INSTALAÇÕES ELÉTRICAS	REPAROS, CONSERVAÇÕES E COMPLEMENTOS - GRUPO 69	14.650	SWITCH GIGABIT 24 PORTAS COM CAPACIDADE DE 10/100/1000MBPS	UN	2,00	1.663,30	3.366,60	23,00	2.070,46	4.140,92
14 INSTALAÇÕES ELÉTRICAS	DISTRIBUIÇÃO E COMANDO, CAIXAS E EQUIPAMENTOS ESPECÍFICOS	14.651	CAIXA SUBTERRÂNEA DE ENTRADA DE TELEFONIA, TIPO R1 (600 X 350 X 500) MM, PADRÃO TELEBRÁS, COM TAMPA	UN	2,00	424,23	848,46	23,00	521,80	1.043,60
14 INSTALAÇÕES ELÉTRICAS	DISTRIBUIÇÃO E COMANDO, CAIXAS E EQUIPAMENTOS ESPECÍFICOS	14.652	CAIXA SUBTERRÂNEA DE ENTRADA DE TELEFONIA, TIPO R2 (1070 X 520 X 500) MM, PADRÃO TELEBRÁS, COM TAMPA	UN	2,00	856,00	1.712,00	23,00	1.052,88	2.105,76
14 INSTALAÇÕES ELÉTRICAS	DISTRIBUIÇÃO E COMANDO, CAIXAS E EQUIPAMENTOS ESPECÍFICOS	14.653	CAIXA DE TOMADA EM POLIAMIDA E TAMPA PARA PISO ELEVADO, COM 4 ALOJAMENTOS PARA ELÉTRICA E ATÉ 8 ALOJAMENTOS PARA TELEFONIA E DADOS	UN	8,00	174,87	1.398,96	23,00	215,09	1.720,72
14 INSTALAÇÕES ELÉTRICAS	DISTRIBUIÇÃO E COMANDO, CAIXAS E EQUIPAMENTOS ESPECÍFICOS	14.654	CONECTOR RJ-45 FÊMEA - CATEGORIA 6	UN	80,00	40,42	3.233,60	23,00	49,72	3.977,60
14 INSTALAÇÕES ELÉTRICAS	DISTRIBUIÇÃO E COMANDO, CAIXAS E EQUIPAMENTOS ESPECÍFICOS	14.655	CONECTOR RJ-45 FÊMEA - CATEGORIA 6A	UN	80,00	102,55	8.204,00	23,00	126,14	10.091,20
14 INSTALAÇÕES ELÉTRICAS	EQUIPAMENTOS PARA INFORMÁTICA	14.656	DISTRIBUIDOR INTERNO ÓPTICO - 1 U PARA ATÉ 24 FIBRAS	UN	2,00	894,05	1.788,10	23,00	1.099,68	2.199,36
14 INSTALAÇÕES ELÉTRICAS	SISTEMA DE REDE	14.657	PATCH CORDS DE 1,50 OU 3,00 M - RJ-45 / RJ-45 - CATEGORIA 6A	UN	80,00	34,54	2.763,20	23,00	42,48	3.998,40
14 INSTALAÇÕES ELÉTRICAS	SISTEMA DE REDE	14.658	PATCH PANEL DE 24 PORTAS - CATEGORIA 6	UN	8,00	505,19	4.041,52	23,00	621,38	4.971,04
14 INSTALAÇÕES ELÉTRICAS	SISTEMA DE REDE	14.659	VOICE PANEL DE 50 PORTAS - CATEGORIA 3	UN	2,00	575,16	1.150,32	23,00	707,45	1.414,90
14 INSTALAÇÕES ELÉTRICAS	SISTEMA DE REDE	14.660	PATCH CORDS DE 2,00 OU 3,00 M - RJ-45 / RJ-45 - CATEGORIA 6A	UN	80,00	95,62	7.649,60	23,00	117,61	9.408,60
14 INSTALAÇÕES ELÉTRICAS	REPAROS, CONSERVAÇÕES E COMPLEMENTOS - GRUPO 69	14.661	TAMPA PARA CAIXA R1, PADRÃO TELEBRÁS	UN	2,00	245,40	490,80	23,00	301,84	603,68
14 INSTALAÇÕES ELÉTRICAS	REPAROS, CONSERVAÇÕES E COMPLEMENTOS - GRUPO 69	14.662	TAMPA PARA CAIXA R2, PADRÃO TELEBRÁS	UN	2,00	502,23	1.004,46	23,00	617,74	1.235,48
14 INSTALAÇÕES ELÉTRICAS	REPAROS, CONSERVAÇÕES E COMPLEMENTOS - GRUPO 69	14.663	BLOCO DE LIGAÇÃO INTERNA PARA 10 PARES, BLI-10	UN	2,00	22,12	44,24	23,00	27,21	54,42
14 INSTALAÇÕES ELÉTRICAS	REPAROS, CONSERVAÇÕES E COMPLEMENTOS - GRUPO 69	14.664	BLOCO DE LIGAÇÃO COM ENGATE RÁPIDO PARA 10 PARES, BER-10	UN	2,00	41,74	83,48	23,00	51,34	102,68
14 INSTALAÇÕES ELÉTRICAS	REPAROS, CONSERVAÇÕES E COMPLEMENTOS - GRUPO 69	14.665	CALHA DE AÇO COM 4 TOMADAS 2P+T - 250 V, COM CABO	UN	16,00	72,87	1.165,92	23,00	89,63	1.434,08
14 INSTALAÇÕES ELÉTRICAS	REPAROS, CONSERVAÇÕES E COMPLEMENTOS - GRUPO 69	14.666	CORDÃO ÓPTICO DUPLEX, MULTIMODO COM CONECTOR LC/LC - 2,5 M	UN	40,00	101,27	4.050,80	23,00	124,56	4.982,40
14 INSTALAÇÕES ELÉTRICAS	REPAROS, CONSERVAÇÕES E COMPLEMENTOS - GRUPO 69	14.667	BANDEJA FIXA PARA RACK, 19" X 500 MM	UN	2,00	87,42	174,84	23,00	107,53	215,06
14 INSTALAÇÕES ELÉTRICAS	REPAROS, CONSERVAÇÕES E COMPLEMENTOS - GRUPO 69	14.668	BANDEJA FIXA PARA RACK, 19" X 600 MM	UN	2,00	113,11	226,22	23,00	139,13	278,26
14 INSTALAÇÕES ELÉTRICAS	REPAROS, CONSERVAÇÕES E COMPLEMENTOS - GRUPO 69	14.669	BANDEJA DESLIZANTE PARA RACK, 19" X 600 MM	UN	2,00	173,03	346,06	23,00	212,83	425,66
14 INSTALAÇÕES ELÉTRICAS	REPAROS, CONSERVAÇÕES E COMPLEMENTOS - GRUPO 69	14.670	CALHA DE AÇO COM 8 TOMADAS 2P+T - 250 V, COM CABO	UN	8,00	96,21	769,68	23,00	118,34	946,72
14 INSTALAÇÕES ELÉTRICAS	REPAROS, CONSERVAÇÕES E COMPLEMENTOS - GRUPO 69	14.671	CALHA DE AÇO COM 12 TOMADAS 2P+T - 250 V, COM CABO	UN	8,00	99,22	793,76	23,00	122,04	976,32
14 INSTALAÇÕES ELÉTRICAS	REPAROS, CONSERVAÇÕES E COMPLEMENTOS - GRUPO 69	14.672	PAINEL FRONTAL CEGO - 19" X 1 U	UN	2,00	14,31	28,62	23,00	17,60	35,20
14 INSTALAÇÕES ELÉTRICAS	REPAROS, CONSERVAÇÕES E COMPLEMENTOS - GRUPO 69	14.673	PAINEL FRONTAL CEGO - 19" X 2 U	UN	2,00	17,85	35,70	23,00	21,96	43,02
14 INSTALAÇÕES ELÉTRICAS	REPAROS, CONSERVAÇÕES E COMPLEMENTOS - GRUPO 69	14.674	PROTECTOR DE SURTO HÍBRIDO PARA REDE DE TELECOMUNICAÇÕES	UN	2,00	37,36	74,72	23,00	45,95	91,90
14 INSTALAÇÕES ELÉTRICAS	REPAROS, CONSERVAÇÕES E COMPLEMENTOS - GRUPO 69	14.675	DIVISOR INTERNO COM 1 ENTRADA E 2 SAÍDAS - 75 OHMS	UN	2,00	20,04	40,08	23,00	24,65	49,30
14 INSTALAÇÕES ELÉTRICAS	REPAROS, CONSERVAÇÕES E COMPLEMENTOS - GRUPO 69	14.676	DIVISOR INTERNO COM 1 ENTRADA E 4 SAÍDAS - 75 OHMS	UN	2,00	22,72	45,44	23,00	27,95	55,90
14 INSTALAÇÕES ELÉTRICAS	REPAROS, CONSERVAÇÕES E COMPLEMENTOS - GRUPO 69	14.677	TOMADA BLINDADA PARA VHF/UHF, CATV E FM, FREQUÊNCIA 5 MHz A 1 GHz	UN	2,00	24,64	49,28	23,00	30,31	60,62
14 INSTALAÇÕES ELÉTRICAS	REPAROS, CONSERVAÇÕES E COMPLEMENTOS - GRUPO 69	14.678	BLOCO DE DISTRIBUIÇÃO COM PROTECTOR DE SURTOS, PARA 10 PARES, BTDG-10	UN	8,00	53,64	429,12	23,00	65,98	527,84
14 INSTALAÇÕES ELÉTRICAS	REPAROS, CONSERVAÇÕES E COMPLEMENTOS - GRUPO 69	14.679	TOMADA PARA TV, TIPO PINO JACK, COM PLACA	UN	2,00	21,26	42,52	23,00	28,15	52,30
14 INSTALAÇÕES ELÉTRICAS	REPAROS, CONSERVAÇÕES E COMPLEMENTOS - GRUPO 69	14.680	CAIXA DE EMENDA VENTILADA, EM POLIPROPILENO, PARA ATÉ 200 PARES	UN	8,00	119,91	951,28	23,00	146,26	1.170,08




LOTE 11 - REF.: RANCHARIA E DEMAIS LOCALIDADES PERTENCENTE AO LOTE (ANEXO EDITAL)

ETAPA	SUB-ETAPA	ITEM	DESCRIÇÃO DOS SERVIÇOS	UNID.	QUANT.	CUSTO UNITÁRIO (S/ BDI)	CUSTO TOTAL (S/BDI)	BDI %	PREÇO UNITÁRIO (C/ BDI) (R\$)	PREÇO TOTAL (C/ BDI) (R\$)
15 INSTALAÇÕES HIDRÁULICAS		15	15 INSTALAÇÕES HIDRÁULICAS							1.897.851,27
15 INSTALAÇÕES HIDRÁULICAS	SERVICOS EM DRENAGEM DO TERRENO	15.001	TUBO PVC OCRE JUNTA ELÁSTICA DN 150 INCLUSIVE CONEXÕES - ENTERRADO	M	4,00	128,28	513,12	23,00	157,78	631,12
15 INSTALAÇÕES HIDRÁULICAS	SERVICOS EM DRENAGEM DO TERRENO	15.002	TUBO DRENO PLÁSTICO CORRUGADO PERFURADO DE 100MM EM BARRAS	M	4,00	116,85	467,40	23,00	143,73	574,92
15 INSTALAÇÕES HIDRÁULICAS	SERVICOS EM DRENAGEM DO TERRENO	15.003	TUBO DRENO PLÁSTICO CORRUGADO PERFURADO DE 150MM EM BARRAS	M	8,00	147,26	1.178,24	23,00	181,15	1.449,20
15 INSTALAÇÕES HIDRÁULICAS	SERVICOS EM DRENAGEM DO TERRENO	15.004	MANTA GEOTÊXTEL NÃO TECIDO AGULHADO 100% POLIESTER, RT 10	M2	8,00	17,51	140,08	23,00	21,54	172,32
15 INSTALAÇÕES HIDRÁULICAS	SERVICOS EM DRENAGEM DO TERRENO	15.005	MANTA GEOTÊXTEL NÃO TECIDO AGULHADO 100% POLIESTER, RT 21	M2	8,00	19,68	157,44	23,00	24,21	193,68
15 INSTALAÇÕES HIDRÁULICAS	SERVICOS EM DRENAGEM DO TERRENO	15.006	ENVOLVIMENTO DE DRENOS COM PEDRA BRITADA	M3	8,00	186,41	1.491,28	23,00	229,28	1.834,24
15 INSTALAÇÕES HIDRÁULICAS	SERVICOS EM DRENAGEM DO TERRENO	15.007	ENVOLVIMENTO DE DRENOS COM AREIA GROSSA	M3	8,00	200,45	1.603,60	23,00	246,55	1.972,40
15 INSTALAÇÕES HIDRÁULICAS	SERVICOS EM DRENAGEM DO TERRENO	15.008	CAIXA DE LIGAÇÃO OU INSPEÇÃO - ALVENARIA DE 1/2 TUJOLO REVESTIDA	M2	8,00	228,20	1.825,60	23,00	280,69	2.245,52
15 INSTALAÇÕES HIDRÁULICAS	SERVICOS EM DRENAGEM DO TERRENO	15.009	CAIXA DE LIGAÇÃO OU INSPEÇÃO - ALVENARIA DE 1 TUJOLO REVESTIDA	M2	8,00	355,36	2.842,88	23,00	437,09	3.496,72
15 INSTALAÇÕES HIDRÁULICAS	SERVICOS EM DRENAGEM DO TERRENO	15.010	CAIXA DE LIGAÇÃO OU INSPEÇÃO - TAMPA DE CONCRETO ARMADO	M2	8,00	223,61	1.788,88	23,00	275,04	2.200,32
15 INSTALAÇÕES HIDRÁULICAS	SERVICOS EM DRENAGEM DO TERRENO	15.011	TUBO DRENO PEAD CORRUG PERF DN 100MM EM ROLO	M	40,00	82,44	3.297,60	23,00	101,40	4.056,00
15 INSTALAÇÕES HIDRÁULICAS	COMPONENTES	15.012	CC-06 CUBA INOX 460X300X170MM - MISTURADOR DE PAREDE	UN	2,00	1.282,33	2.564,66	23,00	1.577,27	3.154,54
15 INSTALAÇÕES HIDRÁULICAS	COMPONENTES	15.013	CC-01 CUBA INOX (60X50X30CM) INCLUSIVE VÁLVULA AMERICANA-GRANITO	UN	2,00	1.728,44	3.456,88	23,00	2.125,98	4.251,96
15 INSTALAÇÕES HIDRÁULICAS	COMPONENTES	15.014	CC-03 CUBA INOX (50X40X25CM) TORNEIRA DE PAREDE INCL VÁLVULA AMERICANA-GRANITO	UN	2,00	1.515,10	3.030,20	23,00	1.863,57	3.727,14
15 INSTALAÇÕES HIDRÁULICAS	COMPONENTES	15.015	CC-04 CUBA DUPLA INOX (102X40X25CM) INCLUSIVE VÁLVULA AMERICANA-GRANITO	UN	2,00	2.806,77	5.613,54	23,00	3.452,33	6.904,66
15 INSTALAÇÕES HIDRÁULICAS	COMPONENTES	15.016	CC-05 CUBA INOX (50X40X25CM) TORNEIRA DE MESA INCL VÁLVULA AMERICANA-GRANITO	UN	2,00	1.725,19	3.450,38	23,00	2.121,98	4.243,96
15 INSTALAÇÕES HIDRÁULICAS	SERVICOS EM CAVALETE E ABRIGO	15.017	AC-04 ABRIGO E CAVALETE DE 3/4" COMPLETO 85X65X30CM	UN	1,00	1.693,31	1.693,31	23,00	2.082,77	2.082,77
15 INSTALAÇÕES HIDRÁULICAS	SERVICOS EM CAVALETE E ABRIGO	15.018	AC-05 ABRIGO E CAVALETE DE 1" COMPLETO 85X65X30CM	UN	1,00	1.745,52	1.745,52	23,00	2.146,99	2.146,99
15 INSTALAÇÕES HIDRÁULICAS	SERVICOS EM CAVALETE E ABRIGO	15.019	AC-08 ABRIGO E CAVALETE DE 2" COMPLETO 245X110X40CM	UN	1,00	4.999,67	4.999,67	23,00	6.149,59	6.149,59
15 INSTALAÇÕES HIDRÁULICAS	SERVICOS EM ABRIGO E REDE DE GAS	15.020	AG-04 ABRIGO PARA GAS COM 2 CILINDROS DE 45 KG	UN	2,00	12.473,31	24.946,62	23,00	15.342,17	30.684,34
15 INSTALAÇÕES HIDRÁULICAS	SERVICOS EM ABRIGO E REDE DE GAS	15.021	AG-05 ABRIGO PARA GAS COM 4 CILINDROS DE 45 KG	UN	1,00	10.870,58	10.870,58	23,00	13.370,81	13.370,81
15 INSTALAÇÕES HIDRÁULICAS	SERVICOS EM ABRIGO E REDE DE GAS	15.022	AG-06 ABRIGO PARA GAS COM 6 CILINDROS DE 45 KG	UN	1,00	13.900,21	13.900,21	23,00	17.097,26	17.097,26
15 INSTALAÇÕES HIDRÁULICAS	SERVICOS EM ABRIGO E REDE DE GAS	15.023	AG-08 ABRIGO PARA GAS COM 2 BUJÕES DE 13 KG	UN	2,00	1.648,55	3.297,10	23,00	2.027,72	4.055,44
15 INSTALAÇÕES HIDRÁULICAS	SERVICOS EM ABRIGO E REDE DE GAS	15.024	PROTEÇÃO ANTICORROSIVA PARA RAMAIS SOB A TERRA	M	80,00	27,49	2.199,20	23,00	33,81	2.704,00
15 INSTALAÇÕES HIDRÁULICAS	SERVICOS EM ABRIGO E REDE DE GAS	15.025	PROTEÇÃO MECÂNICA PARA RAMAIS SOB A TERRA	M	88,00	10,90	959,20	23,00	13,41	1.180,08
15 INSTALAÇÕES HIDRÁULICAS	SERVICOS EM ABRIGO E REDE DE GAS	15.026	VG-01 VÁLVULA E REGULADOR DE PRESSÃO DE GAS	UN	2,00	732,88	1.465,76	23,00	901,44	1.802,88
15 INSTALAÇÕES HIDRÁULICAS	SERVICOS EM ABRIGO E REDE DE GAS	15.027	TUBO ACO GALV NBR5590-CLASSE PESADA DN 20MM (3/4") INCL CONEXÕES	M	56,00	160,51	8.988,56	23,00	197,43	11.056,08
15 INSTALAÇÕES HIDRÁULICAS	SERVICOS EM ABRIGO E REDE DE GAS	15.028	TUBO ACO GALV NBR5590-CLASSE PESADA DN 25MM (1") INCL CONEXÕES	M	24,00	183,33	4.399,92	23,00	225,50	5.412,00
15 INSTALAÇÕES HIDRÁULICAS	SERVICOS EM ABRIGO E REDE DE GAS	15.029	TUBO ACO GALV NBR5590-CLASSE PESADA DN 32MM (1 1/4") INCL CONEXÕES	M	8,00	234,21	1.873,68	23,00	288,08	2.304,64
15 INSTALAÇÕES HIDRÁULICAS	SERVICOS EM ABRIGO E REDE DE GAS	15.030	TUBO ACO GALV NBR5590-CLASSE PESADA DN 40MM (1 1/2") INCL CONEXÕES	M	8,00	262,40	2.099,20	23,00	322,75	2.582,00
15 INSTALAÇÕES HIDRÁULICAS	SERVICOS EM ABRIGO E REDE DE GAS	15.031	ENVOLVIMENTO C/ TUBO DE PVC DN 150MM EM TUBULAÇÃO DE GAS DE RUA	M	8,00	45,85	366,80	23,00	56,40	451,20
15 INSTALAÇÕES HIDRÁULICAS	SERVICOS EM ABRIGO E REDE DE GAS	15.032	TUBO DE COBRE P/ GAS CLASSE A S/COST DN=1/2 (15) SOLDA FOSCOPER	M	88,00	122,21	10.754,48	23,00	150,32	13.228,16
15 INSTALAÇÕES HIDRÁULICAS	SERVICOS EM ABRIGO E REDE DE GAS	15.033	TUBO DE COBRE P/ GAS CLASSE A S/COST DN=3/4 (22) SOLDA FOSCOPER	M	128,00	162,15	20.755,20	23,00	199,44	25.528,32
15 INSTALAÇÕES HIDRÁULICAS	SERVICOS EM ABRIGO E REDE DE GAS	15.034	TUBO DE COBRE P/ GAS CLASSE A S/COST DN=1 (28) SOLDA FOSCOPER	M	56,00	190,80	10.684,80	23,00	234,68	13.142,08
15 INSTALAÇÕES HIDRÁULICAS	SERVICOS EM ABRIGO E REDE DE GAS	15.035	TUBO DE COBRE P/ GAS CLASSE A S/COST DN=1 1/4 (35) SOLDA FOSCOPER	M	8,00	278,94	2.231,52	23,00	343,10	2.744,80
15 INSTALAÇÕES HIDRÁULICAS	SERVICOS EM REDE DE AGUA FRIA	15.036	TUBO ACO GALVANIZ NBR5580-CL MEDIA, DN15MM (1/2") - INCL CONEXÕES	M	16,00	75,41	1.206,56	23,00	92,75	1.484,00
15 INSTALAÇÕES HIDRÁULICAS	SERVICOS EM REDE DE AGUA FRIA	15.037	TUBO ACO GALVANIZ NBR5580-CL MEDIA, DN20MM (3/4") - INCL CONEXÕES	M	24,00	82,94	1.990,56	23,00	102,02	2.448,48
15 INSTALAÇÕES HIDRÁULICAS	SERVICOS EM REDE DE AGUA FRIA	15.038	TUBO ACO GALVANIZ NBR5580-CL MEDIA, DN25MM (1") - INCL CONEXÕES	M	16,00	116,93	1.870,88	23,00	143,82	2.301,12
15 INSTALAÇÕES HIDRÁULICAS	SERVICOS EM REDE DE AGUA FRIA	15.039	TUBO ACO GALVANIZ NBR 5580-CL MEDIA, DN32MM (1 1/4") - INCL CONEXÕES	M	16,00	139,13	2.226,08	23,00	171,13	2.738,08
15 INSTALAÇÕES HIDRÁULICAS	SERVICOS EM REDE DE AGUA FRIA	15.040	TUBO ACO GALVANIZ NBR5580-CL MEDIA, DN40MM (1 1/2") - INCL CONEXÕES	M	16,00	165,26	2.644,16	23,00	203,27	3.252,32
15 INSTALAÇÕES HIDRÁULICAS	SERVICOS EM REDE DE AGUA FRIA	15.041	TUBO ACO GALVANIZ NBR5580-CL MEDIA, DN50MM (2") - INCL CONEXÕES	M	16,00	197,67	3.162,72	23,00	243,13	3.890,08
15 INSTALAÇÕES HIDRÁULICAS	SERVICOS EM REDE DE AGUA FRIA	15.042	TUBO ACO GALVANIZ NBR5580-CL MEDIA, DN65MM (2 1/2") - INCL CONEXÕES	M	84,00	253,05	16.195,20	23,00	311,25	19.920,00
15 INSTALAÇÕES HIDRÁULICAS	SERVICOS EM REDE DE AGUA FRIA	15.043	TUBO ACO GALVANIZ NBR5580-CL MEDIA, DN80MM (3")-INCL CONEXÕES	M	16,00	277,15	4.434,40	23,00	340,89	5.454,24
15 INSTALAÇÕES HIDRÁULICAS	SERVICOS EM REDE DE AGUA FRIA	15.044	TUBO ACO GALVANIZ NBR5580-CL MEDIA, DN100MM (4")-INCL CONEXÕES	M	16,00	373,58	5.977,28	23,00	459,50	7.352,00
15 INSTALAÇÕES HIDRÁULICAS	SERVICOS EM REDE DE AGUA FRIA	15.045	PROTEÇÃO ANTICORROSIVA PARA RAMAIS SOB A TERRA	M	80,00	27,49	2.199,20	23,00	33,81	2.704,80




LOTE 11 - REF.: RANCHARIA E DEMAIS LOCALIDADES PERTENCENTE AO LOTE (ANEXO EDITAL)

ETAPA	SUB-ETAPA	ITEM	DESCRIÇÃO DOS SERVIÇOS	UNID.	QUANT.	CUSTO UNITÁRIO (S/BDI)	CUSTO TOTAL (S/BDI)	BDI %	PREÇO UNITÁRIO (C/BDI) (R\$)	PREÇO TOTAL (C/BDI) (R\$)
15 INSTALAÇÕES HIDRÁULICAS	SERVIÇOS EM REDE DE AGUA FRIA	15.046	TUBO PVC RÍGIDO JUNTA SOLDÁVEL DE 20 INCL CONEXÕES	M	32,00	20,87	667,84	23,00	25,67	821,44
15 INSTALAÇÕES HIDRÁULICAS	SERVIÇOS EM REDE DE AGUA FRIA	15.047	TUBO PVC RÍGIDO JUNTA SOLDÁVEL DE 25 INCL CONEXÕES	M	800,00	23,10	18.400,00	23,00	28,41	22.728,00
15 INSTALAÇÕES HIDRÁULICAS	SERVIÇOS EM REDE DE AGUA FRIA	15.048	TUBO PVC RÍGIDO JUNTA SOLDÁVEL DE 32 INCL CONEXÕES	M	160,00	33,58	5.369,60	23,00	41,28	6.004,80
15 INSTALAÇÕES HIDRÁULICAS	SERVIÇOS EM REDE DE AGUA FRIA	15.049	TUBO PVC RÍGIDO JUNTA SOLDÁVEL DE 40 INCL CONEXÕES	M	160,00	44,72	7.155,20	23,00	55,01	8.001,60
15 INSTALAÇÕES HIDRÁULICAS	SERVIÇOS EM REDE DE AGUA FRIA	15.050	TUBO PVC RÍGIDO JUNTA SOLDÁVEL DE 50 INCL CONEXÕES	M	80,00	47,36	3.788,80	23,00	58,25	4.650,00
15 INSTALAÇÕES HIDRÁULICAS	SERVIÇOS EM REDE DE AGUA FRIA	15.051	TUBO PVC RÍGIDO JUNTA SOLDÁVEL DE 60 INCL CONEXÕES	M	40,00	69,33	2.773,20	23,00	85,28	3.411,20
15 INSTALAÇÕES HIDRÁULICAS	SERVIÇOS EM REDE DE AGUA FRIA	15.052	TUBO PVC RÍGIDO JUNTA SOLDÁVEL DE 75 INCL CONEXÕES	M	40,00	98,23	3.929,20	23,00	120,82	4.832,80
15 INSTALAÇÕES HIDRÁULICAS	SERVIÇOS EM REDE DE AGUA FRIA	15.053	TUBO PVC RÍGIDO JUNTA SOLDÁVEL DE 85 INCL CONEXÕES	M	40,00	114,24	4.569,60	23,00	140,52	5.620,80
15 INSTALAÇÕES HIDRÁULICAS	SERVIÇOS EM REDE DE AGUA FRIA	15.054	TUBO PVC RÍGIDO JUNTA SOLDÁVEL DE 110 INCL CONEXÕES	M	40,00	181,68	7.267,60	23,00	223,48	8.939,20
15 INSTALAÇÕES HIDRÁULICAS	SERVIÇOS EM REDE DE AGUA FRIA	15.055	REGISTRO DE GAVETA BRUTO DN 15MM (1/2")	UN	8,00	61,02	488,16	23,00	75,05	600,40
15 INSTALAÇÕES HIDRÁULICAS	SERVIÇOS EM REDE DE AGUA FRIA	15.056	REGISTRO DE GAVETA BRUTO DN 20MM (3/4")	UN	8,00	73,09	584,72	23,00	89,90	719,20
15 INSTALAÇÕES HIDRÁULICAS	SERVIÇOS EM REDE DE AGUA FRIA	15.057	REGISTRO DE GAVETA BRUTO DN 25MM (1")	UN	8,00	88,21	705,68	23,00	108,50	868,00
15 INSTALAÇÕES HIDRÁULICAS	SERVIÇOS EM REDE DE AGUA FRIA	15.058	REGISTRO DE GAVETA BRUTO DN 32MM (1 1/4")	UN	8,00	114,16	913,28	23,00	140,42	1.123,36
15 INSTALAÇÕES HIDRÁULICAS	SERVIÇOS EM REDE DE AGUA FRIA	15.059	REGISTRO DE GAVETA BRUTO DN 40MM 1 1/2"	UN	8,00	130,30	1.042,40	23,00	160,27	1.282,16
15 INSTALAÇÕES HIDRÁULICAS	SERVIÇOS EM REDE DE AGUA FRIA	15.060	REGISTRO DE GAVETA BRUTO DN 50MM (2")	UN	8,00	173,51	1.388,08	23,00	213,42	1.707,36
15 INSTALAÇÕES HIDRÁULICAS	SERVIÇOS EM REDE DE AGUA FRIA	15.061	REGISTRO DE GAVETA BRUTO DN 65MM (2 1/2")	UN	8,00	392,10	3.136,80	23,00	482,28	3.858,24
15 INSTALAÇÕES HIDRÁULICAS	SERVIÇOS EM REDE DE AGUA FRIA	15.062	REGISTRO DE GAVETA BRUTO DN 80MM (3")	UN	8,00	341,12	2.728,96	23,00	419,58	3.356,04
15 INSTALAÇÕES HIDRÁULICAS	SERVIÇOS EM REDE DE AGUA FRIA	15.063	REGISTRO DE GAVETA BRUTO DN 100MM (4")	UN	8,00	554,15	4.433,20	23,00	681,60	5.452,80
15 INSTALAÇÕES HIDRÁULICAS	SERVIÇOS EM REDE DE AGUA FRIA	15.064	REGISTRO DE PRESSAO BRUTO DE 1/2"	UN	8,00	92,38	739,04	23,00	113,63	900,04
15 INSTALAÇÕES HIDRÁULICAS	SERVIÇOS EM REDE DE AGUA FRIA	15.065	REGISTRO DE PRESSAO BRUTO DE 3/4"	UN	8,00	100,08	800,64	23,00	123,10	984,60
15 INSTALAÇÕES HIDRÁULICAS	SERVIÇOS EM REDE DE AGUA FRIA	15.066	REGISTRO DE GAVETA COM CANOPLA CROMADA DN 15MM (1/2")	UN	8,00	122,03	976,24	23,00	150,10	1.200,80
15 INSTALAÇÕES HIDRÁULICAS	SERVIÇOS EM REDE DE AGUA FRIA	15.067	REGISTRO DE GAVETA COM CANOPLA CROMADA DN 20MM (3/4")	UN	8,00	128,33	1.026,64	23,00	157,85	1.262,80
15 INSTALAÇÕES HIDRÁULICAS	SERVIÇOS EM REDE DE AGUA FRIA	15.068	REGISTRO DE GAVETA COM CANOPLA CROMADA DN 25MM (1")	UN	8,00	149,31	1.194,48	23,00	183,85	1.469,20
15 INSTALAÇÕES HIDRÁULICAS	SERVIÇOS EM REDE DE AGUA FRIA	15.069	REGISTRO DE GAVETA COM CANOPLA CROMADA DN 32MM (1 1/4")	UN	8,00	221,35	1.770,80	23,00	272,26	2.178,08
15 INSTALAÇÕES HIDRÁULICAS	SERVIÇOS EM REDE DE AGUA FRIA	15.070	REGISTRO DE GAVETA COM CANOPLA CROMADA DN 40MM (1 1/2")	UN	8,00	211,93	1.695,44	23,00	260,67	2.085,36
15 INSTALAÇÕES HIDRÁULICAS	SERVIÇOS EM REDE DE AGUA FRIA	15.071	REGISTRO DE PRESSAO C/ CANOPLA CROMADA DN 15MM (1/2")	UN	8,00	117,07	936,56	23,00	144,00	1.152,00
15 INSTALAÇÕES HIDRÁULICAS	SERVIÇOS EM REDE DE AGUA FRIA	15.072	REGISTRO DE PRESSAO C/ CANOPLA CROMADA DN 20MM (3/4")	UN	8,00	118,96	951,68	23,00	148,32	1.170,56
15 INSTALAÇÕES HIDRÁULICAS	SERVIÇOS EM REDE DE AGUA FRIA	15.073	VALVULA DE DESCARGA C/ REG INCORP DN=32MM(1 1/4) ACAB ANTIVANDALISMO	UN	8,00	284,71	2.277,68	23,00	350,19	2.801,52
15 INSTALAÇÕES HIDRÁULICAS	SERVIÇOS EM REDE DE AGUA FRIA	15.074	VALVULA DE DESCARGA C/ REG INCORP DN=40MM(1 1/2) ACAB ANTIVANDALISMO	UN	8,00	493,20	3.945,60	23,00	600,64	4.853,12
15 INSTALAÇÕES HIDRÁULICAS	SERVIÇOS EM REDE DE AGUA FRIA	15.075	VALVULA DE DESCARGA DE FECHAMENTO AUTOMATICO PARA MICTORIO	UN	8,00	444,23	3.553,84	23,00	546,40	4.371,20
15 INSTALAÇÕES HIDRÁULICAS	SERVIÇOS EM REDE DE AGUA FRIA	15.076	VALVULA DE DESCARGA C/REG INCORP DN 32MM (1 1/4") C/ ACAB SIMPLES	UN	8,00	343,74	2.740,92	23,00	422,80	3.382,40
15 INSTALAÇÕES HIDRÁULICAS	SERVIÇOS EM REDE DE AGUA FRIA	15.077	VALVULA DE DESCARGA C/REG INCORP DN 40MM (1 1/2") C/ ACAB SIMPLES	UN	8,00	352,93	2.823,44	23,00	434,10	3.472,00
15 INSTALAÇÕES HIDRÁULICAS	SERVIÇOS EM REDE DE AGUA FRIA	15.078	VALVULA DE DESCARGA C/ACIONAMENTO DUPLO FLUXO REGISTRO E ACABAM. DN 32MM 1 1/4"	UN	8,00	392,01	3.136,08	23,00	482,17	3.857,36
15 INSTALAÇÕES HIDRÁULICAS	SERVIÇOS EM REDE DE AGUA FRIA	15.079	VALVULA DE DESCARGA C/ACIONAMENTO DUPLO FLUXO REGISTRO E ACABAM. DN 40MM 1 1/2"	UN	8,00	399,67	3.197,36	23,00	491,59	3.932,72
15 INSTALAÇÕES HIDRÁULICAS	SERVIÇOS EM REDE DE AGUA FRIA	15.080	ENVELOPE DE CONCRETO PARA DUTOS	M	400,00	18,86	7.544,00	23,00	23,20	9.280,00
15 INSTALAÇÕES HIDRÁULICAS	SERVIÇOS EM REDE DE INCENDIO	15.081	TUBO ACO GALVANIZ NBR5580-CL MEDIA, DN65MM (2 1/2")-INCL CONEXOES	M	80,00	253,05	20.244,00	23,00	311,25	24.900,00
15 INSTALAÇÕES HIDRÁULICAS	SERVIÇOS EM REDE DE INCENDIO	15.082	TUBO ACO GALVANIZ NBR5580-CL MEDIA, DN80MM (3")-INCL CONEXOES	M	80,00	277,15	22.172,00	23,00	340,89	27.271,20
15 INSTALAÇÕES HIDRÁULICAS	SERVIÇOS EM REDE DE INCENDIO	15.083	TUBO ACO GALVANIZ NBR5580-CL MEDIA, DN100MM (4")-INCL CONEXOES	M	40,00	373,58	14.943,20	23,00	459,50	18.380,00
15 INSTALAÇÕES HIDRÁULICAS	SERVIÇOS EM REDE DE INCENDIO	15.084	PROTECAO ANTI CORROSIVA PARA RAMAIS SOB A TERRA	M	80,00	51,02	4.081,60	23,00	62,75	5.020,00
15 INSTALAÇÕES HIDRÁULICAS	SERVIÇOS EM REDE DE INCENDIO	15.085	REGISTRO DE GAVETA BRUTO DN 65MM (2 1/2")	UN	8,00	392,10	3.136,80	23,00	482,28	3.858,24
15 INSTALAÇÕES HIDRÁULICAS	SERVIÇOS EM REDE DE INCENDIO	15.086	REGISTRO DE GAVETA BRUTO DN 80MM (3")	UN	8,00	341,12	2.728,96	23,00	419,58	3.356,64
15 INSTALAÇÕES HIDRÁULICAS	SERVIÇOS EM REDE DE INCENDIO	15.087	REGISTRO DE GAVETA BRUTO DN 100MM (4")	UN	8,00	554,15	4.433,20	23,00	681,60	5.452,80
15 INSTALAÇÕES HIDRÁULICAS	SERVIÇOS EM REDE DE INCENDIO	15.088	REGISTRO GLOBO ANGULAR AMARELO 2 1/2"	UN	8,00	230,01	1.880,08	23,00	290,29	2.322,32
15 INSTALAÇÕES HIDRÁULICAS	SERVIÇOS EM REDE DE INCENDIO	15.089	REGISTRO DE REGALQUE NO PASSEIO (RR-01)	UN	2,00	833,41	1.666,82	23,00	1.025,09	2.050,18
15 INSTALAÇÕES HIDRÁULICAS	SERVIÇOS EM REDE DE INCENDIO	15.090	VALVULA DE RETENCAO VERT.BRONZE TIPO LEVE DE 2 1/2"	UN	8,00	418,39	3.347,12	23,00	514,82	4.116,06
15 INSTALAÇÕES HIDRÁULICAS	SERVIÇOS EM REDE DE INCENDIO	15.091	VALVULA DE RETENCAO VERT.BRONZE TIPO LEVE DE 3"	UN	8,00	342,97	2.743,76	23,00	421,85	3.374,80
15 INSTALAÇÕES HIDRÁULICAS	SERVIÇOS EM REDE DE INCENDIO	15.092	VALVULA DE RETENCAO VERT.BRONZE TIPO LEVE DE 4"	UN	8,00	580,17	4.641,36	23,00	713,61	5.708,88
15 INSTALAÇÕES HIDRÁULICAS	SERVIÇOS EM REDE DE INCENDIO	15.093	HIDRANTE COM REGISTRO TIPO GLOBO AMARELO DE 2 1/2"	UN	8,00	132,34	1.058,72	23,00	162,78	1.302,24
15 INSTALAÇÕES HIDRÁULICAS	SERVIÇOS EM REDE DE INCENDIO	15.094	AH-04 ABRIGO PARA HIDRANTE COM MANGUEIRA 1 1/2" E ESGUICHO REGULAVEL	UN	8,00	1.019,47	8.155,76	23,00	1.253,05	10.031,60
15 INSTALAÇÕES HIDRÁULICAS	SERVIÇOS EM REDE DE INCENDIO	15.095	MANGUEIRA COM UNIAO DE ENGATE RAPIDO DE 1 1/2"	M	120,00	24,80	2.976,00	23,00	30,50	3.600,00
15 INSTALAÇÕES HIDRÁULICAS	SERVIÇOS EM REDE DE INCENDIO	15.096	MANGUEIRA COM UNIAO DE ENGATE RAPIDO DE 2 1/2"	M	120,00	39,67	4.760,40	23,00	48,79	5.854,80
15 INSTALAÇÕES HIDRÁULICAS	SERVIÇOS EM REDE DE INCENDIO	15.097	ESGUICHO DE LATAO C/ENGATE RAPIDO ORIFICIO DE 1/2"	UN	8,00	77,28	618,24	23,00	95,05	760,40
15 INSTALAÇÕES HIDRÁULICAS	SERVIÇOS EM REDE DE INCENDIO	15.098	ESGUICHO DE LATAO C/ENGATE RAPIDO ORIFICIO DE 5/8"	UN	8,00	62,09	496,72	23,00	76,37	610,96
15 INSTALAÇÕES HIDRÁULICAS	SERVIÇOS EM REDE DE INCENDIO	15.099	ESGUICHO DE LATAO C/ENGATE RAPIDO ORIFICIO DE 3/4"	UN	8,00	123,09	984,72	23,00	151,40	1.211,20
15 INSTALAÇÕES HIDRÁULICAS	SERVIÇOS EM REDE DE INCENDIO	15.100	VALVULA RETENCAO HORIZ BRONZE DE 2 1/2"	UN	8,00	325,40	2.603,20	23,00	400,24	3.201,02
15 INSTALAÇÕES HIDRÁULICAS	SERVIÇOS EM REDE DE INCENDIO	15.101	VALVULA RETENCAO HORIZONTAL DE BRONZE DE 3"	UN	8,00	392,02	3.136,16	23,00	482,18	3.857,44
15 INSTALAÇÕES HIDRÁULICAS	SERVIÇOS EM REDE DE INCENDIO	15.102	VALVULA RETENCAO HORIZONTAL BRONZE DE 4"	UN	8,00	654,73	5.237,84	23,00	805,32	6.442,56
15 INSTALAÇÕES HIDRÁULICAS	SERVIÇOS EM REDE DE INCENDIO	15.103	EXTINTORES MANUAIS DE CO2 CAPACIDADE 4KG	UN	16,00	323,95	5.183,20	23,00	398,46	6.375,36
15 INSTALAÇÕES HIDRÁULICAS	SERVIÇOS EM REDE DE INCENDIO	15.104	EXTINTORES MANUAIS DE CO2 COM CAPACIDADE DE 6 KG	UN	56,00	645,52	36.149,12	23,00	793,99	44.463,44




LOTE 11 - REF.: RANCHARIA E DEMAIS LOCALIDADES PERTENCENTE AO LOTE (ANEXO EDITAL)

ETAPA	SUB-ETAPA	ITEM	DESCRIÇÃO DOS SERVIÇOS	UNID.	QUANT.	CUSTO UNITÁRIO (S/ BDI)	CUSTO TOTAL (S/BDI)	BDI %	PREÇO UNITÁRIO (C/ BDI) (R\$)	PREÇO TOTAL (C/ BDI) (R\$)
15 INSTALAÇÕES HIDRÁULICAS	SERVIÇOS EM REDE DE INCENDIO	15.105	EXTINTORES MANUAIS PO QUIMICO SECO COM CAPACIDADE DE 4 KG	UN	32,00	111,52	3.588,64	23,00	137,17	4.389,44
15 INSTALAÇÕES HIDRÁULICAS	SERVIÇOS EM REDE DE INCENDIO	15.106	EXTINTOR MANUAL PO QUIMICO SECO C/ CAPACIDADE DE 12KG	UN	24,00	178,24	4.277,76	23,00	219,24	5.261,76
15 INSTALAÇÕES HIDRÁULICAS	SERVIÇOS EM REDE DE INCENDIO	15.107	EXTINTOR PORTATIL DE PO QUIMICO BC CAPACIDADE 6 KG	UN	16,00	205,04	3.280,64	23,00	252,20	4.035,20
15 INSTALAÇÕES HIDRÁULICAS	SERVIÇOS EM REDE DE INCENDIO	15.108	EXTINTORES MANUAIS DE AGUA PRESSURIZADA CAP DE 10 L	UN	64,00	123,53	7.905,92	23,00	151,94	9.724,16
15 INSTALAÇÕES HIDRÁULICAS	SERVIÇOS EM REDE DE INCENDIO	15.109	EXTINTOR PORTATIL DE PO QUIMICO ABC CAPACIDADE 6 KG	UN	48,00	152,65	7.327,20	23,00	187,76	9.012,48
15 INSTALAÇÕES HIDRÁULICAS	SERVIÇOS EM REDE DE INCENDIO	15.110	MANOMETRO INDUSTRIAL COM TOMADA INFERIOR.	UN	2,00	612,53	1.225,06	23,00	753,41	1.506,82
15 INSTALAÇÕES HIDRÁULICAS	SERVIÇOS EM REDE DE INCENDIO	15.111	PRESSOSTATO (VALVULA DE FLUXO) COM SENSOR DIAFRAGMA	UN	2,00	2.479,64	4.959,28	23,00	3.049,96	6.099,92
15 INSTALAÇÕES HIDRÁULICAS	SERVIÇOS EM REDE DE INCENDIO	15.112	AI-01 ABRIGO PARA BOMBA DE INCENDIO	UN	2,00	1.559,91	3.119,82	23,00	1.918,69	3.837,38
15 INSTALAÇÕES HIDRÁULICAS	SERVIÇOS EM REDE DE INCENDIO	15.113	CONJ MOTOR-BOMBA (CENTRIFUGA) 1/2 HP (3400 L/H - 20 MCA)	UN	1,00	1.620,38	1.620,38	23,00	1.993,07	1.993,07
15 INSTALAÇÕES HIDRÁULICAS	SERVIÇOS EM REDE DE INCENDIO	15.114	CONJ MOTOR-BOMBA (CENTRIFUGA) 3/4 HP (7400 L/H - 20 MCA)	UN	1,00	1.679,13	1.679,13	23,00	2.065,33	2.065,33
15 INSTALAÇÕES HIDRÁULICAS	SERVIÇOS EM REDE DE INCENDIO	15.115	CONJ MOTOR-BOMBA (CENTRIFUGA) 1 HP (8500 L/H - 20 MCA)	UN	1,00	1.843,84	1.843,84	23,00	2.267,92	2.267,92
15 INSTALAÇÕES HIDRÁULICAS	SERVIÇOS EM REDE DE INCENDIO	15.116	CONJ MOTOR-BOMBA (CENTRIFUGA) 1,5 HP (10000 L/H - 20 MCA)	UN	1,00	2.229,75	2.229,75	23,00	2.742,59	2.742,59
15 INSTALAÇÕES HIDRÁULICAS	SERVIÇOS EM REDE DE INCENDIO	15.117	CONJ MOTOR-BOMBA (CENTRIFUGA) 2 HP (13000 L/H - 20 MCA)	UN	1,00	2.441,31	2.441,31	23,00	3.002,81	3.002,81
15 INSTALAÇÕES HIDRÁULICAS	SERVIÇOS EM REDE DE INCENDIO	15.118	CONJ MOTOR-BOMBA (CENTRIFUGA) 3 HP (31200 L/H - 20 MCA)	UN	1,00	3.201,07	3.201,07	23,00	3.937,32	3.937,32
15 INSTALAÇÕES HIDRÁULICAS	SERVIÇOS EM REDE DE INCENDIO	15.119	CONJ MOTOR-BOMBA (CENTRIFUGA) 4 HP (31200 L/H - 20 MCA)	UN	1,00	4.131,89	4.131,89	23,00	5.082,22	5.082,22
15 INSTALAÇÕES HIDRÁULICAS	SERVIÇOS EM REDE DE INCENDIO	15.120	CONJ MOTOR-BOMBA (CENTRIFUGA) 5 HP (31200 L/H - 20 MCA)	UN	1,00	2.802,76	2.802,76	23,00	3.447,39	3.447,39
15 INSTALAÇÕES HIDRÁULICAS	SERVIÇOS EM REDE DE INCENDIO	15.121	CONJ MOTOR-BOMBA (CENTRIFUGA) 7,5 HP (40000L/H 20 MCA)	UN	1,00	3.462,78	3.462,78	23,00	4.259,22	4.259,22
15 INSTALAÇÕES HIDRÁULICAS	SERVIÇOS EM REDE DE INCENDIO	15.122	CONJ MOTOR-BOMBA (CENTRIFUGA) 10 HP (40000 L/H 20MCA)	UN	1,00	5.029,53	5.029,53	23,00	6.186,32	6.186,32
15 INSTALAÇÕES HIDRÁULICAS	SERVIÇOS EM REDE DE ESGOTO	15.123	TUBO DE FERRO FUNDIDO DN 50MM (2") - INCLUSIVE CONEXÕES - DESC	M	56,00	307,15	17.200,40	23,00	377,79	21.156,24
15 INSTALAÇÕES HIDRÁULICAS	SERVIÇOS EM REDE DE ESGOTO	15.124	TUBO DE FERRO FUNDIDO DN 75MM (3") - INCLUSIVE CONEXÕES - DESC	M	48,00	409,24	19.643,52	23,00	503,37	24.161,76
15 INSTALAÇÕES HIDRÁULICAS	SERVIÇOS EM REDE DE ESGOTO	15.125	TUBO DE FERRO FUNDIDO DN 100MM (4") - INCLUSIVE CONEXÕES - DESC	M	8,00	481,96	3.855,68	23,00	592,81	4.742,48
15 INSTALAÇÕES HIDRÁULICAS	SERVIÇOS EM REDE DE ESGOTO	15.126	TUBO PVC NORMAL "SN" JUNTA SOLDÁVEL/ELÁSTICA DN 40 INCL CONEXÕES	M	16,00	44,08	705,28	23,00	54,22	867,52
15 INSTALAÇÕES HIDRÁULICAS	SERVIÇOS EM REDE DE ESGOTO	15.127	TUBO PVC NORMAL "SN" JUNTA ELÁSTICA DN 50 INCL CONEXÕES	M	192,00	49,29	9.463,68	23,00	60,63	11.640,96
15 INSTALAÇÕES HIDRÁULICAS	SERVIÇOS EM REDE DE ESGOTO	15.128	TUBO PVC NORMAL "SN" JUNTA ELÁSTICA DN 75 INCL CONEXÕES	M	296,00	61,79	18.289,84	23,00	76,00	22.496,00
15 INSTALAÇÕES HIDRÁULICAS	SERVIÇOS EM REDE DE ESGOTO	15.129	TUBO PVC NORMAL "SN" JUNTA ELÁSTICA DN 100 INCL CONEXÕES	M	400,00	65,91	26.384,00	23,00	81,07	32.428,00
15 INSTALAÇÕES HIDRÁULICAS	SERVIÇOS EM REDE DE ESGOTO	15.130	TUBO PVC NORMAL "SN" JUNTA ELÁSTICA DN 150 INCL CONEXÕES	M	80,00	132,67	10.613,60	23,00	163,18	13.054,40
15 INSTALAÇÕES HIDRÁULICAS	SERVIÇOS EM REDE DE ESGOTO	15.131	TUBO DE AÇO GALVANIZADO DN 40MM (1,1/2") - INCLUSIVE CONEXÕES	M	8,00	173,24	1.385,92	23,00	213,09	1.704,72
15 INSTALAÇÕES HIDRÁULICAS	SERVIÇOS EM REDE DE ESGOTO	15.132	TUBO PVC REFORÇADO "SR" JUNTA ELÁSTICA DN 40 INCL CONEXÕES	M	24,00	45,33	1.087,92	23,00	55,76	1.338,24
15 INSTALAÇÕES HIDRÁULICAS	SERVIÇOS EM REDE DE ESGOTO	15.133	TUBO PVC REFORÇADO "SR" JUNTA ELÁSTICA DN 50 INCL CONEXÕES	M	64,00	48,51	3.104,64	23,00	59,67	3.818,88
15 INSTALAÇÕES HIDRÁULICAS	SERVIÇOS EM REDE DE ESGOTO	15.134	TUBO PVC REFORÇADO "SR" JUNTA ELÁSTICA DN 75 INCL CONEXÕES	M	24,00	63,98	1.535,52	23,00	78,70	1.888,80
15 INSTALAÇÕES HIDRÁULICAS	SERVIÇOS EM REDE DE ESGOTO	15.135	TUBO PVC REFORÇADO "SR" JUNTA ELÁSTICA DN 100 INCL CONEXÕES	M	144,00	82,50	11.880,00	23,00	101,48	14.013,12
15 INSTALAÇÕES HIDRÁULICAS	SERVIÇOS EM REDE DE ESGOTO	15.136	TUBO PVC REFORÇADO "SR" JUNTA ELÁSTICA DN 150 INCL CONEXÕES	M	136,00	125,78	17.106,08	23,00	154,71	21.040,56
15 INSTALAÇÕES HIDRÁULICAS	SERVIÇOS EM REDE DE ESGOTO	15.137	CAIXA SIFONADA DE PVC DN 100X150X50MM C/GRNELHA PVC CROMADO	UN	8,00	66,74	533,92	23,00	82,00	656,72
15 INSTALAÇÕES HIDRÁULICAS	SERVIÇOS EM REDE DE ESGOTO	15.138	CAIXA SIFONADA DE PVC DN 150X150X50MM C/GRNELHA METALICA	UN	16,00	83,12	1.329,92	23,00	102,24	1.635,84
15 INSTALAÇÕES HIDRÁULICAS	SERVIÇOS EM REDE DE ESGOTO	15.139	CAIXA SIFONADA DE PVC DN 100X100X50MM C/GRNELHA PVC CROMADO	UN	8,00	54,54	436,32	23,00	67,08	536,64
15 INSTALAÇÕES HIDRÁULICAS	SERVIÇOS EM REDE DE ESGOTO	15.140	RALO SIFONADO CONICO PVC DN 100MM C/GRNELHA PVC CROMADO	UN	16,00	80,74	1.291,84	23,00	99,31	1.588,96
15 INSTALAÇÕES HIDRÁULICAS	SERVIÇOS EM REDE DE ESGOTO	15.141	RALO SIFONADO DE F.FUNDIDO DN 150 MM C/GRNELHA PVC CROMADO	UN	24,00	337,44	8.098,56	23,00	415,05	9.961,20
15 INSTALAÇÕES HIDRÁULICAS	SERVIÇOS EM REDE DE ESGOTO	15.142	RALO SECO CONICO PVC DN 100MM C/GRNELHA PVC CROMADO	UN	8,00	79,19	633,52	23,00	97,40	779,20
15 INSTALAÇÕES HIDRÁULICAS	SERVIÇOS EM REDE DE ESGOTO	15.143	RALO SECO DE F.FUNDIDO DN 100 MM C/GRNELHA PVC CROMADO	UN	8,00	159,71	1.277,68	23,00	196,44	1.571,52
15 INSTALAÇÕES HIDRÁULICAS	SERVIÇOS EM REDE DE ESGOTO	15.144	TERMINAL DE VENTILACAO EM PVC P/ ESGOTO DN 50MM (2")	UN	2,00	14,54	29,08	23,00	17,88	35,76
15 INSTALAÇÕES HIDRÁULICAS	SERVIÇOS EM REDE DE ESGOTO	15.145	TERMINAL DE VENTILACAO EM PVC P/ ESGOTO DN 75MM (3")	UN	2,00	26,20	52,40	23,00	32,23	64,48
15 INSTALAÇÕES HIDRÁULICAS	SERVIÇOS EM REDE DE ESGOTO	15.146	TERMINAL DE VENTILACAO EM PVC P/ ESGOTO DN 100MM(4")	UN	4,00	23,93	119,72	23,00	36,81	147,24
15 INSTALAÇÕES HIDRÁULICAS	SERVIÇOS EM REDE DE AGUAS PLUVIAIS	15.147	TUBO DE FERRO FUNDIDO DN 75MM (3") - INCLUSIVE CONEXÕES	M	8,00	283,48	2.267,84	23,00	348,68	2.789,44
15 INSTALAÇÕES HIDRÁULICAS	SERVIÇOS EM REDE DE AGUAS PLUVIAIS	15.148	TUBO DE FERRO FUNDIDO DN 100MM (4") - INCLUSIVE CONEXÕES	M	8,00	358,19	2.849,52	23,00	438,11	3.504,88
15 INSTALAÇÕES HIDRÁULICAS	SERVIÇOS EM REDE DE AGUAS PLUVIAIS	15.149	TUBO DE FERRO FUNDIDO DN 150MM (6") - INCLUSIVE CONEXÕES	M	8,00	427,78	3.422,08	23,00	526,14	4.209,12
15 INSTALAÇÕES HIDRÁULICAS	SERVIÇOS EM REDE DE AGUAS PLUVIAIS	15.150	TUBO CONCRETO SIMPLES (PS-1) COM PONTA E BOLSA Ø 600MM NBR 0892207	M	8,00	203,34	1.626,72	23,00	250,11	2.000,88
15 INSTALAÇÕES HIDRÁULICAS	SERVIÇOS EM REDE DE AGUAS PLUVIAIS	15.151	TUBO DE PVC REFORÇADO "SR" JUNTA ELÁSTICA DN 40 INCL CONEXÕES	M	8,00	45,33	362,64	23,00	55,76	446,08
15 INSTALAÇÕES HIDRÁULICAS	SERVIÇOS EM REDE DE AGUAS PLUVIAIS	15.152	TUBO DE PVC REFORÇADO "SR" JUNTA ELÁSTICA DN 75 INCL CONEXÕES	M	80,00	63,98	5.118,40	23,00	78,70	6.296,00
15 INSTALAÇÕES HIDRÁULICAS	SERVIÇOS EM REDE DE AGUAS PLUVIAIS	15.153	TUBO DE PVC REFORÇADO "SR" JUNTA ELÁSTICA DN 100 INCL CONEXÕES	M	80,00	82,50	6.600,00	23,00	101,48	8.118,40
15 INSTALAÇÕES HIDRÁULICAS	SERVIÇOS EM REDE DE AGUAS PLUVIAIS	15.154	TUBO DE PVC REFORÇADO "SR" JUNTA ELÁSTICA DN 150 INCL CONEXÕES	M	80,00	125,78	10.062,40	23,00	154,71	12.376,00
15 INSTALAÇÕES HIDRÁULICAS	SERVIÇOS EM REDE DE AGUAS PLUVIAIS	15.155	CONDUTOR DE CHAPA GALVANIZADA N 24 - DESENVOLVIMENTO DE 0,33 M	M	8,00	63,21	605,68	23,00	102,35	818,80
15 INSTALAÇÕES HIDRÁULICAS	SERVIÇOS EM REDE DE AGUAS PLUVIAIS	15.156	LIGACAO GALHA CONDUTOR DE CHAPA ACO GALVANIZADO N 24 DIAMETRO DE 3"	UN	16,00	71,13	1.138,08	23,00	87,49	1.309,84
15 INSTALAÇÕES HIDRÁULICAS	SERVIÇOS EM REDE DE AGUAS PLUVIAIS	15.157	LIGACAO GALHA CONDUTOR DE CHAPA ACO GALVANIZADO N 24 DIAMETRO DE 4"	UN	8,00	75,67	605,36	23,00	93,07	744,56
15 INSTALAÇÕES HIDRÁULICAS	SERVIÇOS EM REDE DE AGUAS PLUVIAIS	15.158	CALHA OU AGUA FURTADA EM CHAPA GALV. N 24 - CORTE 0,33M	M	80,00	101,64	8.131,20	23,00	125,02	10.001,60
15 INSTALAÇÕES HIDRÁULICAS	SERVIÇOS EM REDE DE AGUAS PLUVIAIS	15.159	CALHA OU AGUA FURTADA EM CHAPA GALV. N 24 - CORTE 0,50M	M	80,00	140,05	11.204,00	23,00	172,26	13.780,80
15 INSTALAÇÕES HIDRÁULICAS	SERVIÇOS EM REDE DE AGUAS PLUVIAIS	15.160	CALHA OU AGUA FURTADA EM CHAPA GALV. N 24 - CORTE 1,00M	M	80,00	230,29	18.423,20	23,00	283,26	22.660,80
15 INSTALAÇÕES HIDRÁULICAS	SERVIÇOS EM REDE DE AGUAS PLUVIAIS	15.161	RUFO EM CHAPA GALVANIZADA N 24 - CORTE 0,16 M	M	32,00	42,71	1.366,72	23,00	52,53	1.600,06
15 INSTALAÇÕES HIDRÁULICAS	SERVIÇOS EM REDE DE AGUAS PLUVIAIS	15.162	RUFO EM CHAPA GALVANIZADA N 24 - CORTE 0,25 M	M	8,00	60,16	481,28	23,00	74,00	592,00
15 INSTALAÇÕES HIDRÁULICAS	SERVIÇOS EM REDE DE AGUAS PLUVIAIS	15.163	RUFO EM CHAPA GALVANIZADA N 24 - CORTE 0,33 M	M	112,00	66,47	7.444,64	23,00	81,76	8.157,12



LOTE 11 - REF.: RANCHARIA E DEMAIS LOCALIDADES PERTENCENTE AO LOTE (ANEXO EDITAL)

ETAPA	SUB-ETAPA	ITEM	DESCRIÇÃO DOS SERVIÇOS	UNID.	QUANT.	CUSTO UNITÁRIO (S/ BDI)	CUSTO TOTAL (S/BDI)	BDI %	PREÇO UNITÁRIO (C/ BDI) (R\$)	PREÇO TOTAL (C/ BDI) (R\$)
15 INSTALAÇÕES HIDRÁULICAS	SERVIÇOS EM REDE DE AGUAS PLUVIAIS	15.164	RUFO EM CHAPA GALVANIZADA N 24 - CORTE 0,50 M	M	180,00	107,64	17.222,40	23,00	132,40	21.184,00
15 INSTALAÇÕES HIDRÁULICAS	SERVIÇOS EM REDE DE AGUAS PLUVIAIS	15.165	RUFO EM CHAPA GALVANIZADA N 24 - CORTE 1,00 M	M	144,00	189,73	27.321,12	23,00	233,37	33.605,28
15 INSTALAÇÕES HIDRÁULICAS	SERVIÇOS EM REDE DE AGUAS PLUVIAIS	15.166	GRELHA HEMISFÉRICA DE FERRO FUNDIDO DN 75MM (3")	UN	8,00	10,95	87,60	23,00	13,47	107,76
15 INSTALAÇÕES HIDRÁULICAS	SERVIÇOS EM REDE DE AGUAS PLUVIAIS	15.167	GRELHA HEMISFÉRICA DE FERRO FUNDIDO DN 100MM (4")	UN	24,00	14,85	356,40	23,00	18,27	438,48
15 INSTALAÇÕES HIDRÁULICAS	SERVIÇOS EM REDE DE AGUAS PLUVIAIS	15.168	RALO SECO DE F. FUNDIDO DN 100 MM C/GRELHA PVC CROMADO	UN	8,00	159,71	1.277,68	23,00	196,44	1.571,52
15 INSTALAÇÕES HIDRÁULICAS	SERVIÇOS EM RESERVATORIOS	15.169	TUBO PVC RÍGIDO JUNTA SOLDÁVEL DE 25 INCL CONEXÕES	M	40,00	23,10	924,00	23,00	28,41	1.136,40
15 INSTALAÇÕES HIDRÁULICAS	SERVIÇOS EM RESERVATORIOS	15.170	TUBO PVC RÍGIDO JUNTA SOLDÁVEL DE 32 INCL CONEXÕES	M	24,00	33,56	805,44	23,00	41,23	990,72
15 INSTALAÇÕES HIDRÁULICAS	SERVIÇOS EM RESERVATORIOS	15.171	TUBO PVC RÍGIDO JUNTA SOLDÁVEL DE 40 INCL CONEXÕES	M	16,00	44,72	715,52	23,00	55,01	880,16
15 INSTALAÇÕES HIDRÁULICAS	SERVIÇOS EM RESERVATORIOS	15.172	TUBO PVC RÍGIDO JUNTA SOLDÁVEL DE 50 INCL CONEXÕES	M	40,00	47,36	1.894,40	23,00	58,25	2.330,00
15 INSTALAÇÕES HIDRÁULICAS	SERVIÇOS EM RESERVATORIOS	15.173	TUBO PVC RÍGIDO JUNTA SOLDÁVEL DE 60 INCL CONEXÕES	M	8,00	69,33	554,64	23,00	85,28	682,24
15 INSTALAÇÕES HIDRÁULICAS	SERVIÇOS EM RESERVATORIOS	15.174	TUBO PVC RÍGIDO JUNTA SOLDÁVEL DE 75 INCL CONEXÕES	M	48,00	98,23	4.715,04	23,00	120,82	5.799,36
15 INSTALAÇÕES HIDRÁULICAS	SERVIÇOS EM RESERVATORIOS	15.175	TUBO PVC RÍGIDO JUNTA SOLDÁVEL DE 85 INCL CONEXÕES	M	8,00	114,24	913,92	23,00	140,52	1.124,16
15 INSTALAÇÕES HIDRÁULICAS	SERVIÇOS EM RESERVATORIOS	15.176	TUBO PVC RÍGIDO JUNTA SOLDÁVEL DE 110 INCL CONEXÕES	M	72,00	181,69	13.081,68	23,00	223,48	16.090,56
15 INSTALAÇÕES HIDRÁULICAS	SERVIÇOS EM RESERVATORIOS	15.177	TUBO AÇO GALVANIZ NBR5580-CL MEDIA, DN20MM (3/4") - INCL CONEXÕES	M	8,00	82,94	663,52	23,00	102,02	816,16
15 INSTALAÇÕES HIDRÁULICAS	SERVIÇOS EM RESERVATORIOS	15.178	TUBO AÇO GALVANIZ NBR5580-CL MEDIA, DN25MM (1") - INCL CONEXÕES	M	16,00	116,93	1.870,88	23,00	143,82	2.301,12
15 INSTALAÇÕES HIDRÁULICAS	SERVIÇOS EM RESERVATORIOS	15.179	TUBO AÇO GALVANIZ NBR5580-CL MEDIA, DN32MM (1 1/4") - INCL CONEXÕES	M	8,00	139,13	1.113,04	23,00	171,13	1.369,04
15 INSTALAÇÕES HIDRÁULICAS	SERVIÇOS EM RESERVATORIOS	15.180	TUBO AÇO GALVANIZ NBR5580-CL MEDIA, DN40MM (1 1/2") - INCL CONEXÕES	M	8,00	165,26	1.322,08	23,00	203,27	1.626,16
15 INSTALAÇÕES HIDRÁULICAS	SERVIÇOS EM RESERVATORIOS	15.181	TUBO AÇO GALVANIZ NBR5580-CL MEDIA, DN50MM (2") - INCL CONEXÕES	M	8,00	197,67	1.581,36	23,00	243,13	1.945,04
15 INSTALAÇÕES HIDRÁULICAS	SERVIÇOS EM RESERVATORIOS	15.182	TUBO AÇO GALVANIZ NBR5580-CL MEDIA, DN65MM (2 1/2") - INCL CONEXÕES	M	48,00	253,05	12.146,40	23,00	311,25	14.940,00
15 INSTALAÇÕES HIDRÁULICAS	SERVIÇOS EM RESERVATORIOS	15.183	TUBO AÇO GALVANIZ NBR5580-CL MEDIA, DN80MM (3")-INCL CONEXÕES	M	24,00	277,15	6.651,60	23,00	340,89	8.181,38
15 INSTALAÇÕES HIDRÁULICAS	SERVIÇOS EM RESERVATORIOS	15.184	TUBO AÇO GALVANIZ NBR5580-CL MEDIA, DN100MM (4")-INCL CONEXÕES	M	24,00	373,58	8.965,92	23,00	459,50	11.028,00
15 INSTALAÇÕES HIDRÁULICAS	SERVIÇOS EM RESERVATORIOS	15.185	REGISTRO DE GAVETA BRUTO DN 20MM (3/4")	UN	4,00	73,09	292,36	23,00	89,90	359,60
15 INSTALAÇÕES HIDRÁULICAS	SERVIÇOS EM RESERVATORIOS	15.186	REGISTRO DE GAVETA BRUTO DN 25MM (1")	UN	4,00	88,21	352,84	23,00	108,50	434,00
15 INSTALAÇÕES HIDRÁULICAS	SERVIÇOS EM RESERVATORIOS	15.187	REGISTRO DE GAVETA BRUTO DN 32MM (1 1/4")	UN	4,00	114,16	456,64	23,00	140,42	561,68
15 INSTALAÇÕES HIDRÁULICAS	SERVIÇOS EM RESERVATORIOS	15.188	REGISTRO DE GAVETA BRUTO DN 40MM (1 1/2")	UN	4,00	130,30	521,20	23,00	160,27	641,08
15 INSTALAÇÕES HIDRÁULICAS	SERVIÇOS EM RESERVATORIOS	15.189	REGISTRO DE GAVETA BRUTO DN 50MM (2")	UN	4,00	173,51	694,04	23,00	213,42	853,08
15 INSTALAÇÕES HIDRÁULICAS	SERVIÇOS EM RESERVATORIOS	15.190	REGISTRO DE GAVETA BRUTO DN 65MM (2 1/2")	UN	4,00	392,10	1.568,40	23,00	482,28	1.929,12
15 INSTALAÇÕES HIDRÁULICAS	SERVIÇOS EM RESERVATORIOS	15.191	REGISTRO DE GAVETA BRUTO DN 80MM (3")	UN	4,00	341,12	1.364,48	23,00	419,58	1.678,32
15 INSTALAÇÕES HIDRÁULICAS	SERVIÇOS EM RESERVATORIOS	15.192	REGISTRO DE GAVETA BRUTO DN 100MM (4")	UN	4,00	554,15	2.216,60	23,00	681,60	2.726,40
15 INSTALAÇÕES HIDRÁULICAS	SERVIÇOS EM RESERVATORIOS	15.193	VALVULA DE RETENCAO HORIZONTAL DE BRONZE DE 1"	UN	4,00	160,50	642,00	23,00	197,42	789,68
15 INSTALAÇÕES HIDRÁULICAS	SERVIÇOS EM RESERVATORIOS	15.194	VALVULA DE RETENCAO HORIZONTAL DE BRONZE DE 1.1/4"	UN	4,00	217,98	871,92	23,00	268,12	1.072,48
15 INSTALAÇÕES HIDRÁULICAS	SERVIÇOS EM RESERVATORIOS	15.195	VALVULA DE RETENCAO HORIZONTAL DE BRONZE DE 1.1/2"	UN	4,00	257,54	1.030,16	23,00	316,77	1.287,08
15 INSTALAÇÕES HIDRÁULICAS	SERVIÇOS EM RESERVATORIOS	15.196	VALVULA DE RETENCAO HORIZONTAL DE BRONZE DE 2"	UN	4,00	350,20	1.400,80	23,00	430,75	1.723,00
15 INSTALAÇÕES HIDRÁULICAS	SERVIÇOS EM RESERVATORIOS	15.197	VALVULA DE RETENCAO HORIZONTAL DE BRONZE DE 2.1/2"	UN	4,00	561,05	2.244,20	23,00	690,09	2.760,36
15 INSTALAÇÕES HIDRÁULICAS	SERVIÇOS EM RESERVATORIOS	15.198	VALVULA DE RETENCAO HORIZONTAL DE BRONZE DE 3"	UN	4,00	675,91	2.703,64	23,00	831,37	3.325,48
15 INSTALAÇÕES HIDRÁULICAS	SERVIÇOS EM RESERVATORIOS	15.199	VALVULA DE RETENCAO HORIZONTAL DE BRONZE DE 4"	UN	4,00	654,73	2.618,92	23,00	805,32	3.221,28
15 INSTALAÇÕES HIDRÁULICAS	SERVIÇOS EM RESERVATORIOS	15.200	VALVULA DE RETENCAO VERTICAL DE BRONZE DE 1"	UN	4,00	116,08	464,32	23,00	142,76	571,12
15 INSTALAÇÕES HIDRÁULICAS	SERVIÇOS EM RESERVATORIOS	15.201	VALVULA DE RETENCAO VERTICAL DE BRONZE DE 1.1/4"	UN	4,00	162,18	648,72	23,00	199,48	797,92
15 INSTALAÇÕES HIDRÁULICAS	SERVIÇOS EM RESERVATORIOS	15.202	VALVULA DE RETENCAO VERTICAL DE BRONZE DE 1.1/2"	UN	4,00	191,15	764,60	23,00	235,11	940,44
15 INSTALAÇÕES HIDRÁULICAS	SERVIÇOS EM RESERVATORIOS	15.203	VALVULA DE RETENCAO VERTICAL DE BRONZE DE 2"	UN	4,00	259,73	1.038,92	23,00	319,47	1.277,88
15 INSTALAÇÕES HIDRÁULICAS	SERVIÇOS EM RESERVATORIOS	15.204	VALVULA DE RETENCAO VERTICAL DE BRONZE DE 2.1/2"	UN	4,00	418,39	1.673,56	23,00	514,62	2.056,48
15 INSTALAÇÕES HIDRÁULICAS	SERVIÇOS EM RESERVATORIOS	15.205	VALVULA DE RETENCAO VERTICAL DE BRONZE DE 3"	UN	4,00	591,34	2.365,36	23,00	727,35	2.909,40
15 INSTALAÇÕES HIDRÁULICAS	SERVIÇOS EM RESERVATORIOS	15.206	VALVULA DE RETENCAO VERTICAL DE BRONZE DE 4"	UN	4,00	1.000,30	4.001,20	23,00	1.230,37	4.921,48
15 INSTALAÇÕES HIDRÁULICAS	SERVIÇOS EM RESERVATORIOS	15.207	VALVULA DE RETENCAO DE PE COM CRIVO DE BRONZE DE 1.1/4"	UN	4,00	162,95	651,80	23,00	200,43	801,72
15 INSTALAÇÕES HIDRÁULICAS	SERVIÇOS EM RESERVATORIOS	15.208	VALVULA DE RETENCAO DE PE COM CRIVO DE BRONZE DE 1.1/2"	UN	4,00	181,17	724,68	23,00	222,84	891,36
15 INSTALAÇÕES HIDRÁULICAS	SERVIÇOS EM RESERVATORIOS	15.209	VALVULA DE RETENCAO DE PE COM CRIVO DE BRONZE DE 2"	UN	4,00	247,03	988,12	23,00	303,85	1.215,40
15 INSTALAÇÕES HIDRÁULICAS	SERVIÇOS EM RESERVATORIOS	15.210	VALVULA DE RETENCAO DE PE COM CRIVO DE BRONZE DE 2.1/2"	UN	4,00	300,37	1.201,48	23,00	400,16	1.920,64
15 INSTALAÇÕES HIDRÁULICAS	SERVIÇOS EM RESERVATORIOS	15.211	TORNEIRA DE BOIA EM LATAO (BOIA PLAST) DN 20MM (3/4")	UN	4,00	97,67	390,68	23,00	120,13	480,52
15 INSTALAÇÕES HIDRÁULICAS	SERVIÇOS EM RESERVATORIOS	15.212	TORNEIRA DE BOIA EM LATAO (BOIA PLAST) DN 25MM (1")	UN	4,00	121,39	485,56	23,00	149,31	597,24
15 INSTALAÇÕES HIDRÁULICAS	SERVIÇOS EM RESERVATORIOS	15.213	TORNEIRA DE BOIA EM LATAO (BOIA PLAST) DN50MM (2")	UN	4,00	322,10	1.288,40	23,00	396,16	1.584,72
15 INSTALAÇÕES HIDRÁULICAS	SERVIÇOS EM RESERVATORIOS	15.214	CONJ MOTOR-BOMBA (CENTRIFUGA) 1/2 HP (3400 L/H-20 MCA)	UN	2,00	1.620,38	3.240,76	23,00	1.993,07	3.996,14
15 INSTALAÇÕES HIDRÁULICAS	SERVIÇOS EM RESERVATORIOS	15.215	CONJ MOTOR-BOMBA(CENTRIFUGA)3/4 HP(7400 L/H-20 MCA)	UN	2,00	1.679,13	3.358,26	23,00	2.065,33	4.130,66
15 INSTALAÇÕES HIDRÁULICAS	SERVIÇOS EM RESERVATORIOS	15.216	CONJ MOTOR-BOMBA(CENTRIFUGA)1,5 HP(10000 L/H-20 MCA)	UN	2,00	1.351,43	2.702,86	23,00	1.682,20	3.324,52
15 INSTALAÇÕES HIDRÁULICAS	SERVIÇOS EM RESERVATORIOS	15.217	CONJ MOTOR-BOMBA (CENTRIFUGA) 2 HP (13900 L/H-20 MCA)	UN	1,00	3.542,66	3.542,66	23,00	4.357,47	4.357,47
15 INSTALAÇÕES HIDRÁULICAS	SERVIÇOS EM RESERVATORIOS	15.218	CONJ MOTOR-BOMBA(CENTRIFUGA)3 HP(25000 L/H-20 MCA)	UN	1,00	3.050,67	3.050,67	23,00	4.400,32	4.400,32
15 INSTALAÇÕES HIDRÁULICAS	SERVIÇOS EM RESERVATORIOS	15.219	CONJ MOTOR-BOMBA (CENTRIFUGA) 1 HP 8500 L/H-20 MCA	UN	1,00	1.843,84	1.843,84	23,00	2.267,92	2.267,92
15 INSTALAÇÕES HIDRÁULICAS	SERVIÇOS EM RESERVATORIOS	15.220	CAIXA D'ÁGUA CÔNICA POLIETILENO CAPACIDADE DE 500L INCLUSIVE TAMPA	UN	8,00	454,77	3.638,16	23,00	559,37	4.474,96
15 INSTALAÇÕES HIDRÁULICAS	SERVIÇOS EM RESERVATORIOS	15.221	CAIXA D'ÁGUA CÔNICA POLIETILENO CAPACIDADE DE 1000L INCLUSIVE TAMPA	UN	8,00	360,52	2.884,16	23,00	443,44	3.547,52



LOTE 11 - REF.: RANCHARIA E DEMAIS LOCALIDADES PERTENCENTE AO LOTE (ANEXO EDITAL)

ETAPA	SUB-ETAPA	ITEM	DESCRIÇÃO DOS SERVIÇOS	UNID.	QUANT.	CUSTO UNITÁRIO (S/ BDI)	CUSTO TOTAL (S/BDI)	BDI %	PREÇO UNITÁRIO (C/ BDI) (R\$)	PREÇO TOTAL (C/ BDI) (R\$)
15 INSTALAÇÕES HIDRÁULICAS	SERVICOS EM BEBEDOUROS,LAVATORIOS E MICTORIOS PADRONIZADOS	15.222	LT-04 LAVATORIO /BEBEDOURO COLETIVO COM TORNEIRA ANTIVANDALISMO	M	2,00	1.582,28	3.164,56	23,00	1.946,20	3.892,40
15 INSTALAÇÕES HIDRÁULICAS	SERVICOS EM BEBEDOUROS,LAVATORIOS E MICTORIOS PADRONIZADOS	15.223	LT-08 LAVATÓRIO COLETIVO COM TORNEIRA ANTIVANDALISMO	M	8,00	1.962,12	15.696,96	23,00	2.413,41	19.307,28
15 INSTALAÇÕES HIDRÁULICAS	SERVICOS EM BEBEDOUROS,LAVATORIOS E MICTORIOS PADRONIZADOS	15.224	LT-07 LAVATÓRIO COLETIVO COM TORNEIRA DE MESA-SANIT.ADMINISTRAÇÃO	M	2,00	2.510,38	5.020,76	23,00	3.087,77	6.175,54
15 INSTALAÇÕES HIDRÁULICAS	SERVICOS EM LOUCAS	15.225	BACIA SIFONADA DE LOUCA BRANCA (VDR 6L) C/ ASSENTO	UN	40,00	174,96	6.998,40	23,00	215,20	6.608,00
15 INSTALAÇÕES HIDRÁULICAS	SERVICOS EM LOUCAS	15.226	BACIA SIFONADA COM CAIXA DE DESCARGA ACOPLADA BRANCA	UN	16,00	362,71	5.803,36	23,00	446,13	7.138,08
15 INSTALAÇÕES HIDRÁULICAS	SERVICOS EM LOUCAS	15.227	LAVATORIO DE LOUCA BRANCA SEM COLUNA C/ TORNEIRA DE FECHAM AUTOMATICO	UN	16,00	584,90	9.358,40	23,00	719,43	11.510,88
15 INSTALAÇÕES HIDRÁULICAS	SERVICOS EM LOUCAS	15.228	MICTORIO DE LOUCA SIFONADO/AUTO ASPIRANTE BRANCO	UN	24,00	291,89	7.005,36	23,00	399,02	8.616,48
15 INSTALAÇÕES HIDRÁULICAS	SERVICOS EM LOUCAS	15.229	TANQUE DE LOUCA BRANCA,PEQUENO C/COLUNA	UN	2,00	1.009,03	2.018,06	23,00	1.241,11	2.482,22
15 INSTALAÇÕES HIDRÁULICAS	SERVICOS EM LOUCAS	15.230	TANQUE DE LOUCA BRANCA,GRANDE C/COLUNA	UN	2,00	1.309,60	2.619,20	23,00	1.610,81	3.221,62
15 INSTALAÇÕES HIDRÁULICAS	SERVICOS EM LOUCAS	15.231	BR-01 BACIA P/ SANITARIO ACESSIVEL	CJ	8,00	1.694,63	13.557,04	23,00	2.084,39	16.675,12
15 INSTALAÇÕES HIDRÁULICAS	SERVICOS EM LOUCAS	15.232	BR-02 LAVATORIO PARA SANITARIO ACESSIVEL	CJ	16,00	1.714,38	27.430,08	23,00	2.108,69	33.739,04
15 INSTALAÇÕES HIDRÁULICAS	SERVICOS EM LOUCAS	15.233	BR-03 CONJUNTO LAVATORIO E BACIA ACESSIVEIS	CJ	8,00	3.484,62	27.876,96	23,00	4.286,08	34.288,64
15 INSTALAÇÕES HIDRÁULICAS	SERVICOS EM LOUCAS	15.234	BR-04 BARRA DE APOIO COM FIXAÇÃO LATERAL	UN	18,00	211,35	3.381,00	23,00	259,96	4.159,36
15 INSTALAÇÕES HIDRÁULICAS	SERVICOS EM LOUCAS	15.235	BR-06 CHUVEIRO ACESSIVEL	CJ	8,00	2.555,97	20.447,76	23,00	3.143,84	25.150,72
15 INSTALAÇÕES HIDRÁULICAS	SERVICOS EM APARELHOS E METAIS	15.236	CHUVEIRO ANTIVANDALISMO	UN	2,00	979,93	1.959,86	23,00	1.205,31	2.410,62
15 INSTALAÇÕES HIDRÁULICAS	SERVICOS EM APARELHOS E METAIS	15.237	CHUVEIRO SIMPLES C/ARTICULACAO, LATAO CROMADO DN 15MM (1/2")	UN	8,00	195,39	1.583,12	23,00	240,33	1.922,64
15 INSTALAÇÕES HIDRÁULICAS	SERVICOS EM APARELHOS E METAIS	15.238	BEBEDOURO ELETRICO COM CAPACIDADE DE 40 L	UN	8,00	1.377,97	11.023,76	23,00	1.694,00	13.559,20
15 INSTALAÇÕES HIDRÁULICAS	SERVICOS EM APARELHOS E METAIS	15.239	BEBEDOURO ELETRICO COM CAPACIDADE DE 80 L	UN	8,00	048,22	5.185,76	23,00	797,31	6.378,48
15 INSTALAÇÕES HIDRÁULICAS	SERVICOS EM APARELHOS E METAIS	15.240	FILTRO PRESSAO CUNO(AQUALAR)C/EM FILTR CARVAO ATIVADO E CEL 180/L/H	UN	2,00	434,49	868,98	23,00	534,42	1.068,84
15 INSTALAÇÕES HIDRÁULICAS	SERVICOS EM APARELHOS E METAIS	15.241	FILTRO PRESSAO CUNO (AQUALAR)C/EM FILTRANTE CARVAO E CEL 360/L/H	UN	2,00	573,91	1.147,82	23,00	705,91	1.411,82
15 INSTALAÇÕES HIDRÁULICAS	SERVICOS EM APARELHOS E METAIS	15.242	FT-02 FILTRO PARA AGUA POTAVEL	UN	8,00	562,25	4.498,00	23,00	691,57	5.532,56
15 INSTALAÇÕES HIDRÁULICAS	SERVICOS EM APARELHOS E METAIS	15.243	TORNEIRA DE LAVAGEM COM CANOPLA DE 1/2"	UN	8,00	68,90	551,20	23,00	84,75	678,00
15 INSTALAÇÕES HIDRÁULICAS	SERVICOS EM APARELHOS E METAIS	15.244	TORNEIRA DE FECHAMENTO AUTOMATICO DE MESA	UN	40,00	554,80	22.192,00	23,00	682,40	27.206,00
15 INSTALAÇÕES HIDRÁULICAS	SERVICOS EM APARELHOS E METAIS	15.245	TORNEIRA DE FECHAMENTO AUTOMATICO DE PAREDE	UN	16,00	312,62	5.001,92	23,00	384,52	6.152,32
15 INSTALAÇÕES HIDRÁULICAS	DEMOLICOES	15.246	DEMOLIÇÃO DE TUBULAÇÕES EM GERAL INCLUINDO CONEXÕES, CAIXAS E RALOS	M	100,00	7,53	1.204,80	23,00	9,26	1.481,80
15 INSTALAÇÕES HIDRÁULICAS	DEMOLICOES	15.247	DEMOLIÇÃO DE CALHAS E RUFOS EM CHAPAS METALICAS	M	80,00	4,33	346,40	23,00	5,33	426,40
15 INSTALAÇÕES HIDRÁULICAS	DEMOLICOES	15.248	DEMOLIÇÃO DE CONDUTORES APARENTES	M	80,00	2,82	225,60	23,00	3,47	277,60
15 INSTALAÇÕES HIDRÁULICAS	RETIRADAS	15.249	RETIRADA DE REGISTROS E VÁLVULAS DE DESCARGA	UN	40,00	62,64	2.505,60	23,00	77,05	3.082,00
15 INSTALAÇÕES HIDRÁULICAS	RETIRADAS	15.250	RETIRADA DE VÁLVULAS DE RETENCAO	UN	8,00	25,21	201,68	23,00	31,01	248,00
15 INSTALAÇÕES HIDRÁULICAS	RETIRADAS	15.251	RETIRADA DE TORNEIRAS	UN	8,00	5,96	47,68	23,00	7,33	59,64
15 INSTALAÇÕES HIDRÁULICAS	RETIRADAS	15.252	RETIRADA DE SIFÕES	UN	8,00	9,16	73,28	23,00	11,27	90,16
15 INSTALAÇÕES HIDRÁULICAS	RETIRADAS	15.253	RETIRADA DE APARELHOS SANITÁRIOS INCLUINDO ACESSORIOS	UN	8,00	45,85	366,80	23,00	56,40	451,20
15 INSTALAÇÕES HIDRÁULICAS	RETIRADAS	15.254	RETIRADA DE RESERVATÓRIOS DE FIBRO CIMENTO ATE 1000 LITROS	UN	8,00	125,29	1.002,32	23,00	154,11	1.232,88
15 INSTALAÇÕES HIDRÁULICAS	RETIRADAS	15.255	RETIRADA DE CONJUNTO DE MOTOR-BOMBA	UN	2,00	183,41	366,82	23,00	225,59	451,18
15 INSTALAÇÕES HIDRÁULICAS	RETIRADAS	15.256	RETIRADA DE HIDRANTE DE PAREDE COMPLETO	UN	8,00	68,77	550,16	23,00	84,59	676,72
15 INSTALAÇÕES HIDRÁULICAS	RECOLOCAÇÕES DE INSTALACOES HIDRAULICAS	15.257	RECOLOCAÇÃO DE CONJUNTO MOTOR BOMBA	UN	2,00	167,07	334,14	23,00	205,50	411,00
15 INSTALAÇÕES HIDRÁULICAS	RECOLOCAÇÕES DE INSTALACOES HIDRAULICAS	15.258	RECOLOCAÇÃO DE HIDRANTE DE PAREDE COMPLETO	UN	8,00	217,16	1.737,44	23,00	267,13	2.137,04
15 INSTALAÇÕES HIDRÁULICAS	RECOLOCAÇÕES DE INSTALACOES HIDRAULICAS	15.259	RECOLOCAÇÃO DE APARELHOS SANITARIOS INCLUINDO ACESSORIOS	UN	8,00	104,41	835,28	23,00	128,42	1.027,36
15 INSTALAÇÕES HIDRÁULICAS	OUTROS SERVIÇOS DE REDE DE GAS E AGUA FRIA - CONSERVACAO	15.260	CANOPLA PARA REGISTROS	UN	8,00	81,63	653,04	23,00	100,40	803,20
15 INSTALAÇÕES HIDRÁULICAS	OUTROS SERVIÇOS DE REDE DE GAS E AGUA FRIA - CONSERVACAO	15.261	CANOPLA PARA VALVULA DE DESCARGA	UN	8,00	125,43	1.003,44	23,00	154,28	1.234,24
15 INSTALAÇÕES HIDRÁULICAS	OUTROS SERVIÇOS DE REDE DE GAS E AGUA FRIA - CONSERVACAO	15.262	VOLANTE CROMADO PARA REGISTRO	UN	8,00	24,34	194,72	23,00	29,94	239,52
15 INSTALAÇÕES HIDRÁULICAS	OUTROS SERVIÇOS DE REDE DE GAS E AGUA FRIA - CONSERVACAO	15.263	BOTAO PARA VALVULA DE DESCARGA	UN	8,00	72,86	582,88	23,00	89,62	716,96
15 INSTALAÇÕES HIDRÁULICAS	OUTROS SERVIÇOS DE REDE DE GAS E AGUA FRIA - CONSERVACAO	15.264	ACABAMENTO ANTIVANDALISMO PARA VALVULA DE DESCARGA	UN	8,00	299,88	2.399,04	23,00	368,85	2.950,80
15 INSTALAÇÕES HIDRÁULICAS	OUTROS SERVIÇOS DE REDE DE GAS E AGUA FRIA - CONSERVACAO	15.265	REPARO PARA CAIXA DE DESCARGA ACOPLADA	CJ	8,00	189,47	1.515,76	23,00	233,05	1.854,40




LOTE 11 - REF.: RANCHARIA E DEMAIS LOCALIDADES PERTENCENTE AO LOTE (ANEXO EDITAL)

ETAPA	SUB-ETAPA	ITEM	DESCRIÇÃO DOS SERVIÇOS	UNID.	QUANT.	CUSTO UNITÁRIO (S/ BDI)	CUSTO TOTAL (S/BDI)	BDI %	PREÇO UNITÁRIO (C/ BDI) (R\$)	PREÇO TOTAL (C/ BDI) (R\$)
15 INSTALAÇÕES HIDRÁULICAS	OUTROS SERVIÇOS DE REDE DE GAS E AGUA FRIA - CONSERVACAO	15.266	REPARO DE VALVULA DE DESCARGA	UN	8,00	115,89	927,12	23,00	142,54	1.140,32
15 INSTALAÇÕES HIDRÁULICAS	OUTROS SERVIÇOS DE REDE DE GAS E AGUA FRIA - CONSERVACAO	15.267	TUBO DE DESCARGA EM PVC DN=40MM	UN	4,00	30,51	122,04	23,00	37,53	150,12
15 INSTALAÇÕES HIDRÁULICAS	OUTROS SERVIÇOS DE REDE DE GAS E AGUA FRIA - CONSERVACAO	15.268	TUBO DE LIGAÇÃO COM CANOPLA PARA VASO SANITÁRIO (METAL CROMADO)	UN	8,00	48,97	391,76	23,00	60,23	461,84
15 INSTALAÇÕES HIDRÁULICAS	OUTROS SERVIÇOS DE REDE DE GAS E AGUA FRIA - CONSERVACAO	15.269	LAUDO COM TESTE DE ESTANQUEIDADE EM INSTAL.DE REDES DE DISTRIB.DE GÁS COMBUST.NBR 15520/07	UN	8,00	909,55	7.276,40	23,00	1.118,75	8.950,00
15 INSTALAÇÕES HIDRÁULICAS	OUTROS SERVIÇOS DE REDE DE GAS E AGUA FRIA - CONSERVACAO	15.270	ABRIGO PARA HIDRANTE CAIXA 0,60X0,90X0,17M COM CESTO MEIA LUA PMANGUEIRA	UN	4,00	605,19	2.420,76	23,00	744,38	2.977,52
15 INSTALAÇÕES HIDRÁULICAS	OUTROS SERVIÇOS DE REDE DE GAS E AGUA FRIA - CONSERVACAO	15.271	RECARGA DE EXTINTOR DE GAS CARBONICO DE 6 LITROS	UN	16,00	73,12	1.169,92	23,00	89,94	1.439,04
15 INSTALAÇÕES HIDRÁULICAS	OUTROS SERVIÇOS DE REDE DE GAS E AGUA FRIA - CONSERVACAO	15.272	RECARGA DE EXTINTOR DE ESPUMA DE 10 LITROS	UN	16,00	95,00	1.520,00	23,00	116,85	1.809,60
15 INSTALAÇÕES HIDRÁULICAS	OUTROS SERVIÇOS DE REDE DE GAS E AGUA FRIA - CONSERVACAO	15.273	RECARGA DE EXTINTOR DE PO QUIMICO DE 4 KG	UN	16,00	38,92	622,72	23,00	47,87	765,92
15 INSTALAÇÕES HIDRÁULICAS	OUTROS SERVIÇOS DE REDE DE GAS E AGUA FRIA - CONSERVACAO	15.274	EXTINTOR DE INCENDIO DE AGUA PRESSURIZADA 10L : RECARGA	UN	16,00	32,54	520,64	23,00	40,02	640,32
15 INSTALAÇÕES HIDRÁULICAS	OUTROS SERVIÇOS DE REDES DE ESGOTO E AGUAS PLUVIAIS	15.275	RALO SIFONADO F.FUNDIDO DN 150MM C/GRELHA PVC CROMADO	UN	4,00	627,00	2.508,00	23,00	771,21	3.084,84
15 INSTALAÇÕES HIDRÁULICAS	OUTROS SERVIÇOS DE REDES DE ESGOTO E AGUAS PLUVIAIS	15.276	GRELHA METALICA CROMADA DIAM 15 CM	UN	8,00	24,75	198,00	23,00	30,44	243,52
15 INSTALAÇÕES HIDRÁULICAS	OUTROS SERVIÇOS DE REDES DE ESGOTO E AGUAS PLUVIAIS	15.277	GRELHA METALICA CROMADA DIAM 10 CM	UN	8,00	12,17	97,36	23,00	14,97	119,76
15 INSTALAÇÕES HIDRÁULICAS	OUTROS SERVIÇOS DE REDES DE ESGOTO E AGUAS PLUVIAIS	15.278	GRELHA DE FERRO FUNDIDO DE 20X20 CM	UN	8,00	44,95	359,60	23,00	55,29	442,32
15 INSTALAÇÕES HIDRÁULICAS	OUTROS SERVIÇOS DE REDES DE ESGOTO E AGUAS PLUVIAIS	15.279	GRELHA DE FERRO FUNDIDO DE 15X15 CM	UN	8,00	27,62	220,96	23,00	33,97	271,76
15 INSTALAÇÕES HIDRÁULICAS	OUTROS SERVIÇOS DE REDES DE ESGOTO E AGUAS PLUVIAIS	15.280	SIFAO METALICO TIPO COPO DN 2X2"	UN	24,00	131,34	3.152,16	23,00	161,55	3.677,20
15 INSTALAÇÕES HIDRÁULICAS	OUTROS SERVIÇOS DE REDES DE ESGOTO E AGUAS PLUVIAIS	15.281	SIFAO METALICO TIPO COPO DN 1 1/2 X 1 1/2"	UN	32,00	67,14	2.148,48	23,00	107,18	3.429,76
15 INSTALAÇÕES HIDRÁULICAS	OUTROS SERVIÇOS DE REDES DE ESGOTO E AGUAS PLUVIAIS	15.282	SIFAO PVC RIGIDO TIPO COPO DN 1 1/2X1 1/2"	UN	24,00	35,28	846,72	23,00	43,39	1.041,36
15 INSTALAÇÕES HIDRÁULICAS	OUTROS SERVIÇOS DE REDES DE ESGOTO E AGUAS PLUVIAIS	15.283	DESENTUPIMENTO DE RAMAIS DE ESGOTO	M	400,00	10,44	4.176,00	23,00	12,84	5.136,00
15 INSTALAÇÕES HIDRÁULICAS	OUTROS SERVIÇOS DE REDES DE ESGOTO E AGUAS PLUVIAIS	15.284	SOLDA E REBITAGEM EM CALHAS DE CHAPA GALVANIZADA	M	8,00	82,80	662,40	23,00	101,84	814,72
15 INSTALAÇÕES HIDRÁULICAS	OUTROS SERVIÇOS DE REDES DE ESGOTO E AGUAS PLUVIAIS	15.285	SOLDA EM CHAPA GALVANIZADA	M	8,00	76,10	608,80	23,00	93,60	748,80
15 INSTALAÇÕES HIDRÁULICAS	OUTROS SERVIÇOS DE APARELHOS E METAIS	15.286	BOLSA PLASTICA PARA BACIA SANITARIA	UN	32,00	15,64	500,48	23,00	19,24	615,68
15 INSTALAÇÕES HIDRÁULICAS	OUTROS SERVIÇOS DE APARELHOS E METAIS	15.287	SUPORE DE FERRO FUNDIDO PARA LAVATORIO	UN	8,00	46,21	369,68	23,00	56,84	454,72
15 INSTALAÇÕES HIDRÁULICAS	OUTROS SERVIÇOS DE APARELHOS E METAIS	15.288	FILTRO DE PRESSAO CUNO (AQUALAR) C/ELEM. FILTRANTE CARVAO E CEL 360/LH	UN	4,00	363,60	1.454,40	23,00	447,23	1.788,92
15 INSTALAÇÕES HIDRÁULICAS	OUTROS SERVIÇOS DE APARELHOS E METAIS	15.289	ELEMENTO FILTRANTE CUNO (AQUALAR)ELEM FILTRANTE CARVAO E CEL/180L/H	UN	4,00	79,00	316,00	23,00	97,17	388,68
15 INSTALAÇÕES HIDRÁULICAS	OUTROS SERVIÇOS DE APARELHOS E METAIS	15.290	ELEMENTO FILTRANTE CUNO (AQUALAR) CARVAO E CELULOSE 360 LH	UN	4,00	109,67	438,68	23,00	134,89	539,56
15 INSTALAÇÕES HIDRÁULICAS	OUTROS SERVIÇOS DE APARELHOS E METAIS	15.291	CUBA SIMPLES ACO INOX(304) - CHAPA 22 560X330X140MM - SEM PERTENCES	UN	8,00	300,44	2.403,52	23,00	369,54	2.956,32
15 INSTALAÇÕES HIDRÁULICAS	OUTROS SERVIÇOS DE APARELHOS E METAIS	15.292	CUBA SIMPLES ACO INOX(304) CHAP 22 - 400X340X140MM - SEM PERTENCES	UN	8,00	257,85	2.062,80	23,00	317,16	2.537,28
15 INSTALAÇÕES HIDRÁULICAS	OUTROS SERVIÇOS DE APARELHOS E METAIS	15.293	CUBA DUPLA ACO INOX(304) CHAPA 22 835X340X140MM - SEM PERTENCES	UN	8,00	398,63	3.189,04	23,00	490,31	3.922,48
15 INSTALAÇÕES HIDRÁULICAS	OUTROS SERVIÇOS DE APARELHOS E METAIS	15.294	VALVULA AMERICANA	UN	8,00	52,51	420,08	23,00	64,59	516,72
15 INSTALAÇÕES HIDRÁULICAS	OUTROS SERVIÇOS DE APARELHOS E METAIS	15.295	VALVULA DE METAL CROMADO DE 1 1/2"	UN	8,00	86,72	693,76	23,00	106,67	853,36
15 INSTALAÇÕES HIDRÁULICAS	OUTROS SERVIÇOS DE APARELHOS E METAIS	15.296	MANGUEIRA PARA HIDRANTE DIAM 1 1/2" L=15,00M	UN	10,00	260,37	4.165,92	23,00	320,26	5.124,16
15 INSTALAÇÕES HIDRÁULICAS	OUTROS SERVIÇOS DE APARELHOS E METAIS	15.297	MANGUEIRA PARA HIDRANTE DIAM 1 1/2" L=30,00M	UN	16,00	399,57	6.393,12	23,00	491,47	7.863,52
15 INSTALAÇÕES HIDRÁULICAS	AGUAS PLUVIAIS E DRENAGEM DE ACABAMENTO	15.298	CA-05 CANALETA P/ AGUAS PLUVIAIS (L=60CM)	M	40,00	47,11	1.884,40	23,00	57,95	2.318,00



LOTE 11 - REF.: RANCHARIA E DEMAIS LOCALIDADES PERTENCENTE AO LOTE (ANEXO EDITAL)

ETAPA	SUB-ETAPA	ITEM	DESCRIÇÃO DOS SERVIÇOS	UNID.	QUANT.	CUSTO UNITÁRIO (S/ BDI)	CUSTO TOTAL (S/BDI)	BDI %	PREÇO UNITÁRIO (C/ BDI) (R\$)	PREÇO TOTAL (C/ BDI) (R\$)
15 INSTALAÇÕES HIDRÁULICAS	ÁGUAS PLUVIAIS E DRENAGEM DE ACABAMENTO	15.299	CA-06 CANALETA P/ AGUAS PLUVIAIS (L=90CM)	M	40,00	68,03	2.721,20	23,00	83,68	3.347,20
15 INSTALAÇÕES HIDRÁULICAS	ÁGUAS PLUVIAIS E DRENAGEM DE ACABAMENTO	15.300	CA-20 CANALETA DE AGUAS PLUVIAIS EM CONCRETO (15CM)	M	8,00	154,18	1.233,44	23,00	169,64	1.517,12
15 INSTALAÇÕES HIDRÁULICAS	ÁGUAS PLUVIAIS E DRENAGEM DE ACABAMENTO	15.301	CA-21 CANALETA DE AGUAS PLUVIAIS EM CONCRETO (20CM)	M	32,00	157,29	5.033,28	23,00	193,47	6.191,04
15 INSTALAÇÕES HIDRÁULICAS	ÁGUAS PLUVIAIS E DRENAGEM DE ACABAMENTO	15.302	CA-22 CANALETA DE AGUAS PLUVIAIS EM CONCRETO (30CM)	M	32,00	163,63	5.236,16	23,00	201,26	6.440,32
15 INSTALAÇÕES HIDRÁULICAS	ÁGUAS PLUVIAIS E DRENAGEM DE ACABAMENTO	15.303	CANAleta DE CONCRETO 1/2 CANA DN 30CM P/ AGUAS PLUVIAIS	M	32,00	62,70	2.006,40	23,00	77,12	2.407,84
15 INSTALAÇÕES HIDRÁULICAS	ÁGUAS PLUVIAIS E DRENAGEM DE ACABAMENTO	15.304	CANAleta DE CONCRETO 1/2 CANA DN 40CM P/ AGUAS PLUVIAIS	M	32,00	78,11	2.531,52	23,00	97,31	3.113,92
15 INSTALAÇÕES HIDRÁULICAS	ÁGUAS PLUVIAIS E DRENAGEM DE ACABAMENTO	15.305	CANAleta DE CONCRETO 1/2 CANA DN 50CM P/ AGUAS PLUVIAIS	M	32,00	101,89	3.260,48	23,00	125,32	4.010,24
15 INSTALAÇÕES HIDRÁULICAS	ÁGUAS PLUVIAIS E DRENAGEM DE ACABAMENTO	15.306	CANAleta DE CONCRETO 1/2 CANA DN 60CM P/ AGUAS PLUVIAIS	M	32,00	137,50	4.400,00	23,00	169,13	5.412,16
15 INSTALAÇÕES HIDRÁULICAS	ÁGUAS PLUVIAIS E DRENAGEM DE ACABAMENTO	15.307	TC-03 TAMPA DE CONCRETO P/ CANALETA AP (20CM)	M	32,00	122,15	3.908,80	23,00	150,24	4.807,68
15 INSTALAÇÕES HIDRÁULICAS	ÁGUAS PLUVIAIS E DRENAGEM DE ACABAMENTO	15.308	TC-04 TAMPA DE CONCRETO P/ CANALETA AP (25CM)	M	32,00	175,98	5.631,36	23,00	216,46	6.926,72
15 INSTALAÇÕES HIDRÁULICAS	ÁGUAS PLUVIAIS E DRENAGEM DE ACABAMENTO	15.309	TC-05 TAMPA DE CONCRETO P/ CANALETA AP (35CM)	M	32,00	147,17	4.709,44	23,00	181,02	5.792,64
15 INSTALAÇÕES HIDRÁULICAS	ÁGUAS PLUVIAIS E DRENAGEM DE ACABAMENTO	15.310	TC-06 TAMPA EM GRELHA DE FERRO GALVANIZADO P/ CANALETA (20CM)	M	32,00	591,76	18.936,32	23,00	727,86	23.291,52
15 INSTALAÇÕES HIDRÁULICAS	ÁGUAS PLUVIAIS E DRENAGEM DE ACABAMENTO	15.311	TC-07 TAMPA EM GRELHA DE FERRO GALVANIZADO P/ CANALETA (25CM)	M	32,00	602,81	21.209,92	23,00	815,26	26.088,32
15 INSTALAÇÕES HIDRÁULICAS	ÁGUAS PLUVIAIS E DRENAGEM DE ACABAMENTO	15.312	TC-08 TAMPA EM GRELHA DE FERRO GALVANIZADO P/ CANALETA (35CM)	M	32,00	774,67	24.789,44	23,00	952,64	30.490,68
15 INSTALAÇÕES HIDRÁULICAS	ÁGUAS PLUVIAIS E DRENAGEM DE ACABAMENTO	15.313	TC-09 TAMPA DE CONCRETO PRE-MOLDADA PERF. P/ CANALETA L=20CM	M	32,00	85,78	2.744,96	23,00	105,51	3.376,32
15 INSTALAÇÕES HIDRÁULICAS	ÁGUAS PLUVIAIS E DRENAGEM DE ACABAMENTO	15.314	TC-10 TAMPA DE CONCRETO PRE-MOLDADA PERF. P/ CANALETA L=25CM	M	32,00	97,14	3.108,48	23,00	119,48	3.823,36
15 INSTALAÇÕES HIDRÁULICAS	ÁGUAS PLUVIAIS E DRENAGEM DE ACABAMENTO	15.315	TC-11 TAMPA DE CONCRETO PRE-MOLDADA PERF. P/ CANALETA L=35CM	M	32,00	171,26	5.480,32	23,00	210,65	6.740,80
15 INSTALAÇÕES HIDRÁULICAS	ÁGUAS PLUVIAIS E DRENAGEM DE ACABAMENTO	15.316	POÇO DE RETENÇÃO DE ÁGUA PLUVIAL Ø 2,50M COM FUNDO DE BRITA	M	1,00	3.107,66	3.107,66	23,00	3.822,42	3.822,42
15 INSTALAÇÕES HIDRÁULICAS	ÁGUAS PLUVIAIS E DRENAGEM DE ACABAMENTO	15.317	TAMPA PRÉ-MOLDADA Ø 2,50M PARA POÇO DE RETENÇÃO DE A.P. COM TAMPA DE INSPEÇÃO Ø 0,60M	UN	1,00	840,07	840,07	23,00	1.033,29	1.033,29
15 INSTALAÇÕES HIDRÁULICAS	ÁGUAS PLUVIAIS E DRENAGEM DE ACABAMENTO	15.318	POÇO DE RETENÇÃO DE ÁGUA PLUVIAL Ø 2,50M COM FUNDO DE CONCRETO	M	1,00	3.649,63	3.649,63	23,00	4.489,04	4.489,04
15 INSTALAÇÕES HIDRÁULICAS	ÁGUAS PLUVIAIS E DRENAGEM DE ACABAMENTO	15.319	TUBO PVC OCRE JUNTA ELASTICA DN 100 INCLUSIVE CONEXOES - ENTERRADO	M	48,00	81,78	3.925,44	23,00	100,59	4.828,32
15 INSTALAÇÕES HIDRÁULICAS	ÁGUAS PLUVIAIS E DRENAGEM DE ACABAMENTO	15.320	TUBO PVC OCRE JUNTA ELASTICA DN 150 INCLUSIVE CONEXOES - ENTERRADO	M	16,00	129,28	2.052,48	23,00	157,78	2.524,48
15 INSTALAÇÕES HIDRÁULICAS	ÁGUAS PLUVIAIS E DRENAGEM DE ACABAMENTO	15.321	TUBO PVC OCRE JUNTA ELASTICA DN 200 INCLUSIVE CONEXOES - ENTERRADO	M	64,00	231,09	14.789,76	23,00	284,24	18.191,36
15 INSTALAÇÕES HIDRÁULICAS	ÁGUAS PLUVIAIS E DRENAGEM DE ACABAMENTO	15.322	CAIXA DE ALVENARIA - ESCAVACAO MANUAL COM APOIAMENTO DO FUNDO	M3	8,00	94,20	753,60	23,00	115,87	926,96
15 INSTALAÇÕES HIDRÁULICAS	ÁGUAS PLUVIAIS E DRENAGEM DE ACABAMENTO	15.323	CAIXA DE ALVENARIA - LASTRO DE CONCRETO	M3	8,00	824,91	6.599,28	23,00	1.014,64	8.117,12
15 INSTALAÇÕES HIDRÁULICAS	ÁGUAS PLUVIAIS E DRENAGEM DE ACABAMENTO	15.324	CAIXA DE ALVENARIA - PAREDE DE 1/2 TIJOLO REVESTIDO	M2	8,00	221,06	1.768,48	23,00	271,90	2.175,20
15 INSTALAÇÕES HIDRÁULICAS	ÁGUAS PLUVIAIS E DRENAGEM DE ACABAMENTO	15.325	CAIXA DE ALVENARIA - PAREDE DE 1 TIJOLO REVESTIDO	M2	8,00	326,80	2.614,40	23,00	401,96	3.215,68
15 INSTALAÇÕES HIDRÁULICAS	ÁGUAS PLUVIAIS E DRENAGEM DE ACABAMENTO	15.326	CAIXA DE ALVENARIA - TAMPA DE CONCRETO	M2	8,00	194,62	1.556,96	23,00	239,38	1.915,04
15 INSTALAÇÕES HIDRÁULICAS	ÁGUAS PLUVIAIS E DRENAGEM DE ACABAMENTO	15.327	CA-10 CAIXA DE AREIA 50X50 CM PARA AGUAS PLUVIAIS	UN	8,00	371,80	2.974,40	23,00	457,31	3.658,48
15 INSTALAÇÕES HIDRÁULICAS	ÁGUAS PLUVIAIS E DRENAGEM DE ACABAMENTO	15.328	GRELHA FERRO PERF. 1,00X0,50 M	UN	8,00	507,54	4.060,32	23,00	624,27	4.994,16
15 INSTALAÇÕES HIDRÁULICAS	REDE E TRATAMENTO DE ESGOTO	15.329	CI-02 CAIXA DE INSPEÇÃO 80X80CM PARA ESGOTO	UN	8,00	608,85	5.350,80	23,00	822,89	6.581,52
15 INSTALAÇÕES HIDRÁULICAS	REDE E TRATAMENTO DE ESGOTO	15.330	GG-01 CAIXA DE GORDURA EM ALVENARIA	UN	8,00	886,99	7.095,92	23,00	1.091,00	8.728,00
15 INSTALAÇÕES HIDRÁULICAS	REDE E TRATAMENTO DE ESGOTO	15.331	CI-01 CAIXA DE INSPECAO 60X60CM PARA ESGOTO	UN	8,00	355,02	2.840,16	23,00	437,41	3.499,28
15 INSTALAÇÕES HIDRÁULICAS	REDE E TRATAMENTO DE ESGOTO	15.332	FS-05 FOSSA SEPTICA ANEIS CONCR. DN=1,4M H=1,5M	UN	1,00	3.243,35	3.243,35	23,00	3.989,32	3.989,32
15 INSTALAÇÕES HIDRÁULICAS	REDE E TRATAMENTO DE ESGOTO	15.333	FA-01 FILTRO ANAEROBICO DN=1,40M H=2,00M	UN	1,00	3.981,88	3.981,88	23,00	4.897,47	4.897,47
15 INSTALAÇÕES HIDRÁULICAS	REDE E TRATAMENTO DE ESGOTO	15.334	CD-01 CAIXA DE DISTRIBUICAO /2 CAMARAS	UN	1,00	624,51	624,51	23,00	768,15	768,15
15 INSTALAÇÕES HIDRÁULICAS	REDE E TRATAMENTO DE ESGOTO	15.335	CD-03 CAIXA DE DISTRIBUICAO /4 CAMARAS	UN	1,00	1.069,87	1.069,87	23,00	1.315,94	1.315,94
15 INSTALAÇÕES HIDRÁULICAS	REDE E TRATAMENTO DE ESGOTO	15.336	FS-06-01 FOSSA SEPTICA L=3,00M VOL. UTIL = 7,56M3	UN	1,00	10.788,06	10.788,06	23,00	13.269,31	13.269,31
15 INSTALAÇÕES HIDRÁULICAS	REDE E TRATAMENTO DE ESGOTO	15.337	FS-07-03 FOSSA SEPTICA L=6,40M VOL. UTIL = 29,38M3	UN	1,00	19.931,43	19.931,43	23,00	24.515,66	24.515,66



LOTE 11 - REF.: RANCHARIA E DEMAIS LOCALIDADES PERTENCENTE AO LOTE (ANEXO EDITAL)										
ETAPA	SUB-ETAPA	ITEM	DESCRIÇÃO DOS SERVIÇOS	UNID.	QUANT.	CUSTO UNITÁRIO (S/ BDI)	CUSTO TOTAL (S/BDI)	BDI %	PREÇO UNITÁRIO (C/ BDI) (R\$)	PREÇO TOTAL (C/ BDI) (R\$)
15 INSTALAÇÕES HIDRÁULICAS	REDE E TRATAMENTO DE ESGOTO	15.338	FS-08-02 FOSSA SEPTICA ANEIS CONCRETO DN=2,4M H=2,5M	UN	1,00	9.037,77	9.037,77	23,00	11.116,46	11.116,46
15 INSTALAÇÕES HIDRÁULICAS	REDE E TRATAMENTO DE ESGOTO	15.339	FS-08-03 FOSSA SEPTICA ANEIS CONCRETO DN=2,4M H=3,0M	UN	1,00	10.289,42	10.289,42	23,00	12.655,99	12.655,99
15 INSTALAÇÕES HIDRÁULICAS	REDE E TRATAMENTO DE ESGOTO	15.340	FS-09-01 FOSSA SEPTICA ANEIS CONCRETO DN=3,0M H=2,5M	UN	1,00	12.822,78	12.822,78	23,00	15.772,02	15.772,02
15 INSTALAÇÕES HIDRÁULICAS	SERVIÇOS DE POÇO ABSORVENTE	15.341	SM-03 SUMIDOURO - TAMPA DE CONCRETO DN=2,40M	UN	1,00	1.086,12	1.086,12	23,00	1.335,93	1.335,93
15 INSTALAÇÕES HIDRÁULICAS	SERVIÇOS DE POÇO ABSORVENTE	15.342	SM-04 SUMIDOURO - TAMPA DE CONCRETO DN=3,00M	UN	1,00	1.947,62	1.947,62	23,00	2.395,57	2.395,57
15 INSTALAÇÕES HIDRÁULICAS	SERVIÇOS DE POÇO ABSORVENTE	15.343	SM-03 SUMIDOURO - POÇO	M	1,00	2.834,66	2.834,66	23,00	3.486,63	3.486,63
15 INSTALAÇÕES HIDRÁULICAS	SERVIÇOS DE POÇO ABSORVENTE	15.344	SM-04 SUMIDOURO - POÇO	M	1,00	4.103,85	4.103,85	23,00	5.047,74	5.047,74
15 INSTALAÇÕES HIDRÁULICAS	OUTROS SERVIÇOS - MUROS DE ARRIMO	15.345	MANTA GEOTÉXTEL NÃO TECIDO AGULHADO 100% POLIESTER, RT 10	M2	80,00	19,68	1.574,40	23,00	24,21	1.936,80
15 INSTALAÇÕES HIDRÁULICAS	OUTROS SERVIÇOS - MUROS DE ARRIMO	15.346	DRENAGEM COM PEDRA BRITADA	M3	16,00	186,41	2.982,56	23,00	229,28	3.088,48
15 INSTALAÇÕES HIDRÁULICAS	OUTROS SERVIÇOS - MUROS DE ARRIMO	15.347	DRENAGEM COM AREIA GROSSA	M3	16,00	209,45	3.207,20	23,00	246,55	3.044,80
15 INSTALAÇÕES HIDRÁULICAS	SERVIÇOS AUXILIARES	15.348	CJ MOTOR BOMBA SUBMERSO 2HP EXTR 2200 A 4000 LH A M 160 A 100MCA	UN	1,00	3.801,67	3.801,67	23,00	4.676,05	4.676,05
15 INSTALAÇÕES HIDRÁULICAS	SERVIÇOS AUXILIARES	15.349	CJ MOTOR BOMBA SUBMERSO 3HP EXTR 2800 A 4900 LH A M 160 A 100MCA	UN	1,00	4.353,72	4.353,72	23,00	5.355,08	5.355,08
15 INSTALAÇÕES HIDRÁULICAS	HIDRANTES E ACESSÓRIOS	15.350	ADAPTADOR DE ENGATE RÁPIDO EM LATÃO DE 2 1/2" X 1 1/2"	UN	4,00	70,22	280,88	23,00	86,37	345,48
15 INSTALAÇÕES HIDRÁULICAS	HIDRANTES E ACESSÓRIOS	15.351	ADAPTADOR DE ENGATE RÁPIDO EM LATÃO DE 2 1/2" X 2 1/2"	UN	4,00	96,34	385,36	23,00	120,96	483,84
15 INSTALAÇÕES HIDRÁULICAS	HIDRANTES E ACESSÓRIOS	15.352	HIDRANTE DE COLUNA COM DUAS SAÍDAS, 4" X 2 1/2" - SIMPLES	UN	2,00	1.016,53	2.033,06	23,00	1.250,33	2.500,66
15 INSTALAÇÕES HIDRÁULICAS	HIDRANTES E ACESSÓRIOS	15.353	TAMPÃO DE ENGATE RÁPIDO EM LATÃO, DN= 2 1/2", COM CORRENTE	UN	8,00	113,58	908,64	23,00	139,70	1.117,60
15 INSTALAÇÕES HIDRÁULICAS	HIDRANTES E ACESSÓRIOS	15.354	TAMPÃO DE ENGATE RÁPIDO EM LATÃO, DN= 1 1/2", COM CORRENTE	UN	8,00	78,60	628,80	23,00	98,68	773,44
15 INSTALAÇÕES HIDRÁULICAS	HIDRANTES E ACESSÓRIOS	15.355	CHAVE PARA CONEXÃO DE ENGATE RÁPIDO	UN	8,00	19,51	156,08	23,00	24,00	192,00
15 INSTALAÇÕES HIDRÁULICAS	HIDRANTES E ACESSÓRIOS	15.356	ESGUICHO LATÃO COM ENGATE RÁPIDO, DN= 1 1/2", JATO REGULÁVEL	UN	8,00	158,04	1.264,32	23,00	194,39	1.555,12
15 INSTALAÇÕES HIDRÁULICAS	HIDRANTES E ACESSÓRIOS	15.357	ABRIGO PARA REGISTRO DE RECALQUE TIPO COLUNA, COMPLETO - INCLUSIVE TUBULAÇÕES E VÁLVULAS	UN	4,00	1.985,15	7.940,60	23,00	2.441,73	9.766,92
15 INSTALAÇÕES HIDRÁULICAS	REGISTRO E VÁLVULA CONTROLADORA	15.358	BICO DE SPRINKLER TIPO PENDENTE COM ROMPIMENTO DA AMPOLA A 68°C	UN	8,00	49,19	393,52	23,00	60,50	484,00
15 INSTALAÇÕES HIDRÁULICAS	REGISTRO E VÁLVULA CONTROLADORA	15.359	ALARME HIDRÁULICO TIPO GONGO	UN	2,00	941,80	1.883,60	23,00	1.158,41	2.316,82
15 INSTALAÇÕES HIDRÁULICAS	REGISTRO E VÁLVULA CONTROLADORA	15.360	BICO DE SPRINKLER TIPO UPRIGHT COM ROMPIMENTO DA AMPOLA A 68°C	UN	8,00	51,35	410,80	23,00	63,16	505,28
15 INSTALAÇÕES HIDRÁULICAS	REGISTRO E VÁLVULA CONTROLADORA	15.361	VÁLVULA DE GOVERNO COMPLETA COM ALARME VGA, CORPO EM FERRO FUNDIDO, EXTREMIDADES FLANGEADAS E DN = 6"	UN	2,00	4.566,04	9.132,08	23,00	5.616,23	11.232,46
15 INSTALAÇÕES HIDRÁULICAS	BANCADAS E TAMPOS	15.362	TAMPO/BANCADA EM GRANITO, COM FRONTÃO, ESPESSURA DE 2 CM, ACABAMENTO POLIDO	M2	4,00	821,14	3.284,56	23,00	1.010,00	4.040,00
15 INSTALAÇÕES HIDRÁULICAS	BANCADAS E TAMPOS	15.363	TAMPO/BANCADA EM CONCRETO ARMADO, REVESTIDO EM AÇO INOXIDÁVEL FOSCO POLIDO	M2	2,00	1.357,99	2.715,98	23,00	1.670,33	3.340,66
15 INSTALAÇÕES HIDRÁULICAS	ACESSÓRIOS E METAIS	15.364	DISPENSER TOALHEIRO EM ABS E POLICARBONATO PARA BOBINA DE 20 CM X 200 M, COM ALAVANCA	UN	16,00	149,79	2.396,64	23,00	184,24	2.947,84
15 INSTALAÇÕES HIDRÁULICAS	ACESSÓRIOS E METAIS	15.365	DISPENSER PAPEL HIGIÊNICO EM ABS PARA ROLÃO 300 / 800 M, COM VISOR	UN	16,00	89,55	1.432,80	23,00	110,15	1.762,40
15 INSTALAÇÕES HIDRÁULICAS	ACESSÓRIOS E METAIS	15.366	CABIDE CROMADO PARA BANHEIRO	UN	1,00	44,15	44,15	23,00	54,30	54,30
15 INSTALAÇÕES HIDRÁULICAS	ACESSÓRIOS E METAIS	15.367	SABONETEIRA TIPO DISPENSER, PARA REFIL DE 800 ML	UN	16,00	61,60	985,60	23,00	75,77	1.212,32
15 INSTALAÇÕES HIDRÁULICAS	ACESSÓRIOS E METAIS	15.368	DISPENSER TOALHEIRO EM ABS, PARA FOLHAS	UN	16,00	81,48	1.303,68	23,00	100,22	1.603,52
15 INSTALAÇÕES HIDRÁULICAS	ACESSÓRIOS E METAIS	15.369	DUCHA CROMADA SIMPLES	UN	16,00	87,82	1.405,12	23,00	108,02	1.728,32
15 INSTALAÇÕES HIDRÁULICAS	ACESSÓRIOS E METAIS	15.370	APARELHO MISTURADOR DE PAREDE, PARA PIA, COM BICA MÓVEL, ACABAMENTO CROMADO	UN	2,00	431,40	862,80	23,00	530,62	1.061,24
15 INSTALAÇÕES HIDRÁULICAS	ACESSÓRIOS E METAIS	15.371	CAIXA DE DESCARGA DE EMBUTIR, AÇIONAMENTO FRONTAL, COMPLETA	CJ	2,00	822,79	1.645,58	23,00	1.012,03	2.024,06
15 INSTALAÇÕES HIDRÁULICAS	ACESSÓRIOS E METAIS	15.372	DUCHA HIGIÊNICA COM REGISTRO	UN	16,00	282,27	4.516,32	23,00	347,19	5.555,04
15 INSTALAÇÕES HIDRÁULICAS	ACESSÓRIOS E METAIS	15.373	DESVIADOR PARA DUCHAS E CHUVEIROS	UN	8,00	73,32	586,56	23,00	90,18	721,44
15 INSTALAÇÕES HIDRÁULICAS	ACESSÓRIOS E METAIS	15.374	VÁLVULA DUPLA PARA BANCADA DE LABORATÓRIO, USO EM GLP, COM BICO PARA MANGUEIRA - DIÂMETRO DE 1/4" A 1/2"	UN	8,00	298,70	2.389,60	23,00	367,40	2.939,20
15 INSTALAÇÕES HIDRÁULICAS	ACESSÓRIOS E METAIS	15.375	VÁLVULA PARA CUBA DE LABORATÓRIO, COM NÚCA GIRATÓRIA E BICO ESCALONADO PARA MANGUEIRA	UN	8,00	411,54	3.292,32	23,00	508,19	4.049,52
16 SERVIÇOS COMPLEMENTARES/ADMINISTRAÇÃO LOCAL		16	16 SERVIÇOS COMPLEMENTARES/ADMINISTRAÇÃO LOCAL							1.022.715,15
16 SERVIÇOS COMPLEMENTARES/ADMINISTRAÇÃO LOCAL	ADMINISTRAÇÃO LOCAL	16.01	ENGENHEIRO CIVIL DE OBRA JUNIOR COM ENCARGOS COMPLEMENTARES	H	1.440,00	111,89	161.121,60	23,00	137,62	198.172,80
16 SERVIÇOS COMPLEMENTARES/ADMINISTRAÇÃO LOCAL	ADMINISTRAÇÃO LOCAL	16.02	MESTRE DE OBRAS COM ENCARGOS COMPLEMENTARES	H	5.780,00	61,08	351.820,80	23,00	75,13	432.748,80
16 SERVIÇOS COMPLEMENTARES/ADMINISTRAÇÃO LOCAL	ADMINISTRAÇÃO LOCAL	16.03	TÉCNICO SEGURANÇA	H	1.440,00	58,90	84.816,00	23,00	72,45	104.328,00
16 SERVIÇOS COMPLEMENTARES/ADMINISTRAÇÃO LOCAL	COMPONENTES	16.04	BS-05 BANCADA PARA COZINHA - GRANITO POLIDO 20MM	M	4,00	424,10	1.696,40	23,00	521,64	2.088,56
16 SERVIÇOS COMPLEMENTARES/ADMINISTRAÇÃO LOCAL	COMPONENTES	16.05	PR-08 PRATELEIRA DE GRANITO	M	4,00	203,85	814,60	23,00	250,49	1.001,96
16 SERVIÇOS COMPLEMENTARES/ADMINISTRAÇÃO LOCAL	COMPONENTES	16.06	PR-03 PRATELEIRA DE GRANILITE - L=30CM	M	4,00	1.031,75	4.127,00	23,00	1.269,05	5.076,20
16 SERVIÇOS COMPLEMENTARES/ADMINISTRAÇÃO LOCAL	COMPONENTES	16.07	PR-09 PRATELEIRA EM GRANILITE - L=55CM	M	2,00	1.198,11	2.396,22	23,00	1.473,68	2.947,36



LOTE 11 - REF.: RANCHARIA E DEMAIS LOCALIDADES PERTENCENTE AO LOTE (ANEXO EDITAL)										
ETAPA	SUB-ETAPA	ITEM	DESCRIÇÃO DOS SERVIÇOS	UNID.	QUANT.	CUSTO UNITÁRIO (S/ BDI)	CUSTO TOTAL (S/BDI)	BDI %	PREÇO UNITÁRIO (C/ BDI) (R\$)	PREÇO TOTAL (C/ BDI) (R\$)
16 SERVIÇOS COMPLEMENTARES/AD MINISTRAÇÃO LOCAL	COMPONENTES	16.08	GS-03 GUICHE DE SECRETARIA/JANELA DE 2 FOLHAS	UN	2,00	2.069,61	4.179,22	23,00	2.570,22	5.140,44
16 SERVIÇOS COMPLEMENTARES/AD MINISTRAÇÃO LOCAL	COMPONENTES	16.09	PR-10 PRATELEIRA EM GRANILITE L=70CM	M	1,00	1.659,32	1.659,32	23,00	2.040,96	2.040,96
16 SERVIÇOS COMPLEMENTARES/AD MINISTRAÇÃO LOCAL	COMPONENTES	16.10	BA-12 BALCÃO DE ATENDIMENTO DE GRANITO (210X60CM)	UN	2,00	3.497,16	6.994,32	23,00	4.301,51	8.603,02
16 SERVIÇOS COMPLEMENTARES/AD MINISTRAÇÃO LOCAL	COMPONENTES	16.11	BA-13 BALCAO ATENDIMENTO - GRANITO	UN	2,00	2.418,36	4.836,72	23,00	2.974,56	5.949,16
16 SERVIÇOS COMPLEMENTARES/AD MINISTRAÇÃO LOCAL	COMPONENTES	16.12	GS-04 GUICHE DE SECRETARIA/JANELA DE CORRER	UN	1,00	3.846,67	3.846,67	23,00	4.731,40	4.731,40
16 SERVIÇOS COMPLEMENTARES/AD MINISTRAÇÃO LOCAL	COMPONENTES	16.13	BA-10 BALCÃO DE DISTRIB.DE GRANITO (L=350CM)	UN	1,00	4.375,00	4.375,00	23,00	5.381,25	5.381,25
16 SERVIÇOS COMPLEMENTARES/AD MINISTRAÇÃO LOCAL	COMPONENTES	16.14	BA-11 BALCÃO DE DEVOLUÇÃO DE GRANITO (L=70CM)	UN	1,00	2.677,51	2.677,51	23,00	3.293,34	3.293,34
16 SERVIÇOS COMPLEMENTARES/AD MINISTRAÇÃO LOCAL	SERVIÇOS DE ELEMENTOS DE MADEIRA/COMPONENTES	16.15	TAMPO DE PIA EM GRANITO E=2CM	M	4,00	323,66	1.294,64	23,00	398,10	1.592,40
16 SERVIÇOS COMPLEMENTARES/AD MINISTRAÇÃO LOCAL	SERVIÇOS EM ELEMENTOS METÁLICOS/COMPONENTES	16.16	QE-42 POSTE PARA REDE DE VOLEIBOL (FUNDAÇÃO DIRETA)	PR	4,00	1.888,50	7.554,00	23,00	2.322,86	9.291,44
16 SERVIÇOS COMPLEMENTARES/AD MINISTRAÇÃO LOCAL	SERVIÇOS EM ELEMENTOS METÁLICOS/COMPONENTES	16.17	QE-45 TRAVE DE FUTEBOL DE SALAO (FUNDAÇÃO DIRETA)	UN	4,00	980,43	3.921,72	23,00	1.205,93	4.623,72
16 SERVIÇOS COMPLEMENTARES/AD MINISTRAÇÃO LOCAL	SERVIÇOS EM REDE DE INCENDIO	16.18	TREINAMENTO BÁSICO PARA BRIGADA DE INCÊNDIO INCLUSO EQUIPAMENTOS (PO PARTICIPANTE)	UN	4,00	195,84	783,36	23,00	240,88	963,52



LOTE 11 - REF.: RANCHARIA E DEMAIS LOCALIDADES PERTENCENTE AO LOTE (ANEXO EDITAL)

ETAPA	SUB-ETAPA	ITEM	DESCRIÇÃO DOS SERVIÇOS	UNID.	QUANT.	CUSTO UNITÁRIO (S/ BDI)	CUSTO TOTAL (S/BDI)	BDI %	PREÇO UNITÁRIO (C/ BDI) (R\$)	PREÇO TOTAL (C/ BDI) (R\$)
16 SERVIÇOS COMPLEMENTARES/AD MINISTRAÇÃO LOCAL	OUTROS SERVIÇOS DE REDES DE ESGOTO E AGUAS PLUVIAIS	16.19	LIMPEZA SIMPLES EM CALHAS METALICAS	M	400,00	3,39	1.356,00	23,00	4,17	1.668,00
16 SERVIÇOS COMPLEMENTARES/AD MINISTRAÇÃO LOCAL	OUTROS SERVIÇOS DE REDES DE ESGOTO E AGUAS PLUVIAIS	16.20	LIMPEZA SIMPLES EM LAJES/CALHAS DE CONCRETO	M2	400,00	8,47	3.388,00	23,00	10,42	4.168,00
16 SERVIÇOS COMPLEMENTARES/AD MINISTRAÇÃO LOCAL	OUTROS SERVIÇOS DE APARELHOS E METAIS	16.21	TAMPO ACO INOX (304) C/ CUBA SIMPLES - CH.22	M2	2,00	2.434,17	4.868,34	23,00	2.994,03	5.988,06
16 SERVIÇOS COMPLEMENTARES/AD MINISTRAÇÃO LOCAL	OUTROS SERVIÇOS DE APARELHOS E METAIS	16.22	TAMPO ACO INOX (304) C/ CUBA DUPLA - CH.22	M2	2,00	2.531,97	5.063,94	23,00	3.114,32	6.228,64
16 SERVIÇOS COMPLEMENTARES/AD MINISTRAÇÃO LOCAL	OUTROS SERVIÇOS DE APARELHOS E METAIS	16.23	TAMPO LISO EM ACO INOX (304) CHAPA 20	M2	2,00	1.313,50	2.627,00	23,00	1.615,61	3.231,22
16 SERVIÇOS COMPLEMENTARES/AD MINISTRAÇÃO LOCAL	SERVICOS DE APARELHOS ELÉTRICOS	16.24	EX-01 EXAUSTOR AXIAL DN 40CM	UN	1,00	1.540,11	1.540,11	23,00	1.894,34	1.894,34
16 SERVIÇOS COMPLEMENTARES/AD MINISTRAÇÃO LOCAL	OUTROS SERVIÇOS EM ALTA TENSÃO - CONSERVAÇÃO	16.25	LIMPEZA DE POSTO PRIMARIO E PINTURA DOS BARRAMENTOS	UN	4,00	932,16	3.728,72	23,00	1.146,58	4.586,32
16 SERVIÇOS COMPLEMENTARES/AD MINISTRAÇÃO LOCAL	SERVIÇOS DE PAISAGISMO	16.20	CORTE DE MATO E GRAMA - ROÇAGEM MECANIZADA	M2	160,00	0,89	142,40	23,00	1,09	174,40
16 SERVIÇOS COMPLEMENTARES/AD MINISTRAÇÃO LOCAL	SERVICOS DE QUADRAS DE ESPORTES	16.27	QE-02 POSTE PARA REDE DE VOLEIBOL	PR	2,00	1.888,50	3.777,00	23,00	2.322,86	4.645,72
16 SERVIÇOS COMPLEMENTARES/AD MINISTRAÇÃO LOCAL	SERVICOS DE QUADRAS DE ESPORTES	16.28	QE-03 TRAVE DE FUTEBOL DE SALAO (FUNDAÇÃO DIRETA)	UN	2,00	1.600,64	3.201,28	23,00	1.968,79	3.937,58
16 SERVIÇOS COMPLEMENTARES/AD MINISTRAÇÃO LOCAL	SERVICOS DE QUADRAS DE ESPORTES	16.29	QE-37 TABELA DE BASQUETE INCLUSIVE GALVANIZAÇÃO A FOGO E PINTURA ESMALTE FUNDAÇÃO BROCA Ø 25 CM	UN	2,00	6.653,67	13.307,34	23,00	8.184,01	16.368,02
16 SERVIÇOS COMPLEMENTARES/AD MINISTRAÇÃO LOCAL	SERVICOS DE COMPLEMENTOS EXTERNOS	16.30	AL-01 ABRIGO PARA LIXO	UN	2,00	3.266,65	6.533,30	23,00	4.017,98	8.035,96
16 SERVIÇOS COMPLEMENTARES/AD MINISTRAÇÃO LOCAL	SERVICOS DE COMPLEMENTOS EXTERNOS	16.31	AL-02 ABRIGO PARA RESÍDUOS RECICLÁVEIS	UN	2,00	3.266,65	6.533,30	23,00	4.017,98	8.035,96
16 SERVIÇOS COMPLEMENTARES/AD MINISTRAÇÃO LOCAL	SERVICOS DE COMPLEMENTOS EXTERNOS	16.32	LOCAÇÃO MENSAL CONTAINER DE 6M C/1 V.SANIT. 1 LAVABO E 1 PONTO PICHUVEIRO, INCLUSIVE SUPORTE ARCOND.	M2	80,00	78,52	6.281,60	23,00	96,58	7.726,40
16 SERVIÇOS COMPLEMENTARES/AD MINISTRAÇÃO LOCAL	SERVICOS DE COMPLEMENTOS EXTERNOS	16.33	LOCAÇÃO MENSAL DE CONTAINER 6,00M COM JANELAS DE VENTILAÇÃO.	M2	80,00	59,85	4.788,00	23,00	73,62	5.889,60
16 SERVIÇOS COMPLEMENTARES/AD MINISTRAÇÃO LOCAL	SERVICOS DE COMPLEMENTOS EXTERNOS	16.34	ANDAIME - FACHADA - ALUGUEL MENSAL	M2	800,00	14,89	11.912,00	23,00	18,31	14.648,00
16 SERVIÇOS COMPLEMENTARES/AD MINISTRAÇÃO LOCAL	SERVICOS DE COMPLEMENTOS EXTERNOS	16.35	ANDAIME - TORRE - ALUGUEL MENSAL	M	800,00	19,64	15.712,00	23,00	24,16	19.328,00
16 SERVIÇOS COMPLEMENTARES/AD MINISTRAÇÃO LOCAL	SERVICOS DE LIMPEZA	16.36	LIMPEZA DA OBRA	M2	400,00	13,19	5.276,00	23,00	16,22	6.408,00
16 SERVIÇOS COMPLEMENTARES/AD MINISTRAÇÃO LOCAL	SERVICOS DE LIMPEZA	16.37	LIMPEZA DE FACHADA POR HIDROJATEAMENTO	M2	800,00	7,63	6.104,00	23,00	9,38	7.504,00
16 SERVIÇOS COMPLEMENTARES/AD MINISTRAÇÃO LOCAL	SERVICOS DE LIMPEZA	16.38	REMOÇÃO DE RESÍDUOS (PODA / ENTULHO) PARA ÁREA DE TRANSBORDO E TRIAGEM (ATT)	M3	40,00	200,74	8.029,60	23,00	246,91	9.876,40
16 SERVIÇOS COMPLEMENTARES/AD MINISTRAÇÃO LOCAL	SERVICOS - CIVIL	16.30	ESPÍCULAS EM POLICARBONATO PEÇA 33X11,8 CM ARCO DE 100 GRAUS IMPEDIMENTO AO POUSO DE AVES FIXAÇÃO COM PARAFUSO	M	40,00	35,01	1.400,40	23,00	43,06	1.722,40
16 SERVIÇOS COMPLEMENTARES/AD MINISTRAÇÃO LOCAL	SERVICOS - CIVIL	16.40	SI-07 PLACA DE SINALIZAÇÃO DE AMBIENTE 500X600MM (PAREDE INTERNA) / BRAILLE	UN	8,00	300,08	2.400,64	23,00	369,10	2.952,80
16 SERVIÇOS COMPLEMENTARES/AD MINISTRAÇÃO LOCAL	SERVICOS - CIVIL	16.41	SI-08 PLACA DE SINALIZAÇÃO DE CORRIMÃO 30X30MM (METÁLICA/BRAILLE)	UN	80,00	9,88	790,40	23,00	12,15	972,00
16 SERVIÇOS COMPLEMENTARES/AD MINISTRAÇÃO LOCAL	SERVICOS - CIVIL	16.42	SI-11 SINALIZAÇÃO HORIZONTAL PARA VAGA ACESSIVEL	UN	8,00	394,50	3.156,00	23,00	485,24	3.881,92
16 SERVIÇOS COMPLEMENTARES/AD MINISTRAÇÃO LOCAL	SERVICOS AUXILIARES	16.43	LIMPEZA DO SUBSTRATO COM APLICACAO DE JATO DE AGUA FRIA	M2	1,00	10,14	10,14	23,00	12,47	12,47
16 SERVIÇOS COMPLEMENTARES/AD MINISTRAÇÃO LOCAL	SERVICOS AUXILIARES	16.44	LIMPEZA DO SUBSTRATO COM APLICACAO DE JATO DE AGUA QUENTE	M2	1,00	16,54	16,54	23,00	20,34	20,34
16 SERVIÇOS COMPLEMENTARES/AD MINISTRAÇÃO LOCAL	SERVICOS AUXILIARES	16.45	LIMPEZA DO SUBSTRATO, LAVAGEM COM SOLUCOES ACIDAS, PISOS E PAREDES	M2	1,00	13,28	13,28	23,00	16,33	16,33
16 SERVIÇOS COMPLEMENTARES/AD MINISTRAÇÃO LOCAL	SERVICOS AUXILIARES	16.46	LIMPEZA DO SUBSTRATO, COM JATO DE AR COMPRIMIDO	M2	1,00	7,76	7,76	23,00	9,54	9,54
16 SERVIÇOS COMPLEMENTARES/AD MINISTRAÇÃO LOCAL	SERVICOS AUXILIARES	16.47	LIMPEZA DO SUBSTRATO COM UTILIZACAO DE SOLVENTE VOLATEIS	M2	1,00	22,93	22,93	23,00	28,20	28,20



LOTE 11 - REF.: RANCHARIA E DEMAIS LOCALIDADES PERTENCENTE AO LOTE (ANEXO EDITAL)

ETAPA	SUB-ETAPA	ITEM	DESCRIÇÃO DOS SERVIÇOS	UNID.	QUANT.	CUSTO UNITÁRIO (C/ BDI)	CUSTO TOTAL (S/BDI)	BDI %	PREÇO UNITÁRIO (C/ BDI) (R\$)	PREÇO TOTAL (C/ BDI) (R\$)
16 SERVIÇOS COMPLEMENTARES/AD MINISTRAÇÃO LOCAL	SERVICOS COMPLEMENTARES - CONSERVACAO	16.48	CESTO PARA TABELA DE BASQUETE	UN	2,00	240,90	499,80	23,00	307,38	614,76
16 SERVIÇOS COMPLEMENTARES/AD MINISTRAÇÃO LOCAL	SERVICOS COMPLEMENTARES - CONSERVACAO	16.49	TABELA DE BASQUETE COM ARO E CESTO	UN	2,00	882,51	1.765,02	23,00	1.085,49	2.170,98
16 SERVIÇOS COMPLEMENTARES/AD MINISTRAÇÃO LOCAL	SERVICOS COMPLEMENTARES - CONSERVACAO	16.50	TRELIÇA METÁLICA GALV. A FOGO P/TABELA DE BASQUETE MOD.QE-37 A QE-40	M	2,00	659,79	1.719,58	23,00	1.057,54	2.115,08
16 SERVIÇOS COMPLEMENTARES/AD MINISTRAÇÃO LOCAL	SERVICOS COMPLEMENTARES - CONSERVACAO	16.51	DUTO COLETOR DE ENTULHO - LOCAÇÃO MENSAL	M	8,00	103,30	826,40	23,00	127,06	1.016,48
16 SERVIÇOS COMPLEMENTARES/AD MINISTRAÇÃO LOCAL	SERVICOS COMPLEMENTARES - CONSERVACAO	16.52	LIMPEZA DE CAIXA D'AGUA ATE 1000 LITROS	UN	1,00	56,52	56,52	23,00	69,52	69,52
16 SERVIÇOS COMPLEMENTARES/AD MINISTRAÇÃO LOCAL	SERVICOS COMPLEMENTARES - CONSERVACAO	16.53	LIMPEZA DE CAIXAS D'AGUA ATE 10.000 LITROS	UN	1,00	150,72	150,72	23,00	185,39	185,39
16 SERVIÇOS COMPLEMENTARES/AD MINISTRAÇÃO LOCAL	SERVICOS COMPLEMENTARES - CONSERVACAO	16.54	LIMPEZA DE CAIXAS D'AGUA ACIMA DE 10.000 LITROS	UN	8,00	339,12	2.712,96	23,00	417,12	3.336,96
16 SERVIÇOS COMPLEMENTARES/AD MINISTRAÇÃO LOCAL	SERVICOS COMPLEMENTARES - CONSERVACAO	16.55	LIMPEZA DE CAIXA DE INSPECAO	UN	8,00	5,65	45,20	23,00	6,95	55,60
16 SERVIÇOS COMPLEMENTARES/AD MINISTRAÇÃO LOCAL	SERVICOS COMPLEMENTARES - CONSERVACAO	16.56	LIMPEZA DE FOSSA SEPTICA	M3	8,00	194,92	1.559,36	23,00	239,75	1.918,00
16 SERVIÇOS COMPLEMENTARES/AD MINISTRAÇÃO LOCAL	SERVICOS COMPLEMENTARES - CONSERVACAO	16.57	LIMPEZA DE SUMIDOURO POR VIAGEM DE 7 M3	VG	8,00	1.552,05	12.416,40	23,00	1.909,02	15.272,16
16 SERVIÇOS COMPLEMENTARES/AD MINISTRAÇÃO LOCAL	SERVICOS COMPLEMENTARES - CONSERVACAO	16.58	CAÇAMBA DE 4M3 PARA RETIRADA DE ENTULHO	UN	16,00	366,83	5.869,28	23,00	451,20	7.219,20
16 SERVIÇOS COMPLEMENTARES/AD MINISTRAÇÃO LOCAL	SERVICOS COMPLEMENTARES - CONSERVACAO	16.59	RETIRADA DE ENTULHO	M3	32,00	91,93	2.941,76	23,00	113,07	3.618,24
16 SERVIÇOS COMPLEMENTARES/AD MINISTRAÇÃO LOCAL	SERVICOS COMPLEMENTARES - CONSERVACAO	16.60	REMOÇÃO DE RESÍDUOS (PODA / ENTULHO) PARA ÁREA DE TRANSBORDO E TRÁGEM (ATT)	M3	40,00	200,74	8.029,60	23,00	246,91	9.876,40
16 SERVIÇOS COMPLEMENTARES/AD MINISTRAÇÃO LOCAL	PLACAS, PORTICOS E OBELISCOS ARQUITETÔNICOS	16.61	PLACA DE SINALIZAÇÃO EM PVC FOTOLUMINESCENTE (200X200MM), COM INDICAÇÃO DE EQUIPAMENTOS DE ALARME, DETECÇÃO E EXTINÇÃO DE INCENDIO	UN	80,00	17,25	1.380,00	23,00	21,22	1.697,60
16 SERVIÇOS COMPLEMENTARES/AD MINISTRAÇÃO LOCAL	PLACAS, PORTICOS E OBELISCOS ARQUITETÔNICOS	16.62	PLACA DE SINALIZAÇÃO EM PVC FOTOLUMINESCENTE (150X150MM), COM INDICAÇÃO DE EQUIPAMENTOS DE COMBATE À INCÊNDIO E ALARME	UN	80,00	13,61	1.088,80	23,00	16,74	1.330,20
16 SERVIÇOS COMPLEMENTARES/AD MINISTRAÇÃO LOCAL	PLACAS, PORTICOS E OBELISCOS ARQUITETÔNICOS	16.63	PLACA DE SINALIZAÇÃO EM PVC FOTOLUMINESCENTE (240X120MM), COM INDICAÇÃO DE ROTA DE EVACUAÇÃO E SAÍDA DE EMERGÊNCIA	UN	80,00	13,14	1.051,20	23,00	16,16	1.292,80
16 SERVIÇOS COMPLEMENTARES/AD MINISTRAÇÃO LOCAL	PLACAS, PORTICOS E OBELISCOS ARQUITETÔNICOS	16.64	PLACA DE SINALIZAÇÃO EM PVC, COM INDICAÇÃO DE PROIBIÇÃO NORMATIVA	UN	80,00	12,20	976,00	23,00	15,01	1.200,80
16 SERVIÇOS COMPLEMENTARES/AD MINISTRAÇÃO LOCAL	TACHAS E TACHOES	16.65	TACHÃO TIPO I BIDIRECCIONAL REFLETIVO	UN	2,00	82,43	164,86	23,00	101,39	202,78
16 SERVIÇOS COMPLEMENTARES/AD MINISTRAÇÃO LOCAL	TACHAS E TACHOES	16.66	SEGREGADOR (BATE-RODA) REFLETIVO - RESINA	UN	2,00	132,78	265,56	23,00	163,32	326,64
16 SERVIÇOS COMPLEMENTARES/AD MINISTRAÇÃO LOCAL	SERVICOS AUXILIARES	16.67	LAUDO TÉCNICO REFERENTE À INSTALAÇÃO E/OU DE MANUTENÇÃO DOS SISTEMAS DE EQUIPAMENTOS DE SEGURANÇA CONTRA INCÊNDIO E RESPECTIVA ART - ANOTAÇÃO DE RESPONSABILIDADE TÉCNICA OU RRT - REGISTRO DE RESPONSABILIDADE TÉCNICA, DE ACORDO COM O DECRETO ESTADUAL 63.911/2018 E SUAS RESPECTIVAS INSTRUÇÕES TÉCNICAS	UN	3,00	1.776,39	5.329,17	23,00	2.184,96	6.554,88
16 SERVIÇOS COMPLEMENTARES/AD MINISTRAÇÃO LOCAL	SERVICOS AUXILIARES	16.68	LAUDO TÉCNICO REFERENTE AO SISTEMA DE INSTALAÇÃO ELÉTRICA DE BAIXA TENSÃO E RESPECTIVA ART - ANOTAÇÃO DE RESPONSABILIDADE TÉCNICA OU RRT - REGISTRO DE RESPONSABILIDADE TÉCNICA, DE ACORDO COM O DECRETO ESTADUAL 63.911/2018 E SUAS RESPECTIVAS INSTRUÇÕES TÉCNICAS	UN	3,00	2.131,67	6.395,01	23,00	2.621,95	7.865,85
16 SERVIÇOS COMPLEMENTARES/AD MINISTRAÇÃO LOCAL	SERVICOS AUXILIARES	16.69	LAUDO TÉCNICO REFERENTE AO CONTROLE DE MATERIAL DE ACABAMENTO E REVESTIMENTO - CMAR E RESPECTIVA ART - ANOTAÇÃO DE RESPONSABILIDADE TÉCNICA OU RRT - REGISTRO DE RESPONSABILIDADE TÉCNICA, DE ACORDO COM O DECRETO ESTADUAL 63.911/2018 E SUAS RESPECTIVAS INSTRUÇÕES TÉCNICAS	UN	3,00	1.776,39	5.329,17	23,00	2.184,96	6.554,88

9.760.000,00

São Paulo, 11 de janeiro de 2024.

Alexandre Greva
R.G. nº 15.703.495-1
CPF: 112.251.620-00
Progridior

ANEXO IV
DEMONSTRATIVO DE COMPOSIÇÃO DO BDI

DEMONSTRATIVO DA COMPOSIÇÃO DO BDI			
ITEM	DESCRIÇÃO DO ITEM		
1	ADMINISTRAÇÃO CENTRAL (AC)	4,000	%
2	LUCRO (L)	8,080	%
3	DESPESAS FINANCEIRAS (DF)	1,230	%
4	SEGUROS/ GARANTIAS e RISCOS	2,070	%
4,1	Seguros (S)	0,500	%
4,2	Garantias (G)	0,300	%
4,3	Riscos (R)	1,270	%
5	TRIBUTOS (I)	5,650	%
5,1	Imposto Municipal: Imposto Sobre Serviço – ISS	2,000	%
5,2	Programa de Integração Social – PIS	0,650	%
5,3	Contribuição para o Financiamento da Seguridade Social – COFINS	3,000	%
5,4	Contribuição Previdenciária sobre a Receita Bruta - CPRB	0,000	%
TOTAL DO BDI EM PORCENTAGEM		23,00%	

EQUAÇÃO PARA O CÁLCULO DO BDI *:

$$BDI = [(1 + (AC + S + R + G)) \times (1 + DF) \times (1 + L) / (1 - I)] - 1$$

AC= taxa representativa das despesas de rateio da Administração Central; S= taxa representativa de Seguros;

R= taxa representativa de Riscos; G= taxa representativa de Garantias;


DF= taxa representativa de Despesas Financeiras; L= taxa representativa de Lucro;

I= taxa representativa da incidência de Impostos;

*conforme modelo do relatório do Tribunal de Contas da União (TC 036.076/2013-2) - Acórdão nº 2622/2013

BDI PARA EQUIPAMENTOS	11,10%
------------------------------	---------------

São Paulo, 11 de janeiro de 2024.



 Alexandre Grava
 R.G. Nº 18.701.793-1
 CPF: 112.231.638.06
 Procurador

ANEXO V
DEMONSTRATIVO DE ENCARGOS

TAXAS DE LEIS SOCIAIS E RISCOS DO TRABALHO (REGIME ONERADO)			
A.	Encargos sociais basicos	Parcial (%)	Total (%)
A1.	Previdencia Social	20,00	
A2.	Fundo de Garantia por Tempo de Servigo	8,00	
A3.	Salario-Educagao	2,50	
A4.	Servigo Social da Industria (Sesi)	1,50	
A5.	Servigo Nacional de Aprendizagem Industrial (Senai)	1,00	
A6.	Servigo de Apoio a Pequena e Media Empresa (Sebrae)	0,60	
A7.	Instituto Nacional de Colonizagao e Reforma Agraria (Incra)	0,20	
A8.	Seguro contra os acidentes de trabalho (INSS)	3,00	
AQ	Seconci-Servigo Social da Industria da Construgao e do Mobiliario (aplicavel a todas as empresas constantes do III grupo da CLT-art.577)	1,00	
			37,80
B.	Encargos sociais que recebem as incidencias de A	Parcial (%)	Total (%)
B1.	Repouso semanal e feriados	22,90	
B2.	Auxilio-enfermidade (*)	1,71	
B3.	Licenga-paternidade (*)	1,71	
B4.	13o. Salario	10,57	
B5.	Dias de chuva/faltas justificadas/acidentes de trabalho/greves/falta ou atraso na entrega de materiais ou servigos na obra/outras dificuldades (*)	4,91	
			41,80
	Encargos sociais que nao recebem as incidencias globais de A	Parcial (%)	Total (%)
C1.	Deposito por despedida injusta: 40% sobre (A2+(A2xB))	4,54	
C2.	Aviso-previo indenizado (*)	6,36	
C3.	Ferias indenizadas	14,06	
			24,96
D.	Taxas das reincidencias	Parcial (%)	Total (%)
D1.	Reincidencia de A sobre B	15,80	
D2.	Reincidencia de A2 sobre C2	0,51	
			16,31
	PERCENTAGEM TOTAL (%)		120,87

Adotado (*)

São Paulo, 11 de janeiro de 2024.



Alexandre Grava
R.G. Nº 18.701.793-1
CPF: 112.231.638.06
Procurador