



09:08

R. NASCIMENTO CONSTRUTORA E EMPREENDIMENTOS EIRELI.

AO
CENTRO ESTADUAL DE EDUCAÇÃO TECNOLÓGICA PAULA SOUZA - CEETEPS

ENVELOPE Nº 02 - HABILITAÇÃO

CONCORRÊNCIA Nº 010/2022
PROCESSO Nº 2021/09770

OBJETO: OBRA DE CONSTRUÇÃO DA QUADRA POLIESPORTIVA COBERTA, ADAPTAÇÃO DA COZINHA E PINTURA INTERNA E EXTERNA NA ETEC FREI ARNALDO M. ITAPORANGA, SITUADA NA RUA CEARÁ, Nº 4.360 – JD. SÃO PAULO – VOTUPORANGA/SP.

DATA DE ENTREGA: 01/02/2023 HORÁRIO: 08:30
ENDEREÇO: RUA DOS ANDRADAS, Nº 140 – SANTA IFIGÊNIA/SP

R. Nascimento Construtora e Empreendimentos Ltda.
C.N.P.J. 06.866.976/0001-28 Inscr. Est. 206.427.569.114
Alameda Araguaia, 2044 - Bloco 2 - Sala 604 - 6.º Andar - Alphaville Industrial - CEP 06455-000 - Barueri - SP
Tel.: +55 11 4619-1788 - Email.: rn@construtorarn.com.br
www.construtorarn.com.br

JUCESP



JUCESP PROTOCOLO
0.246.730/19-5

CONTRATO SOCIAL POR TRANSFORMAÇÃO DE LTDA



R. NASCIMENTO CONSTRUTORA E EMPREENDIMENTOS LTDA

JANIO RODRIGUES DO NASCIMENTO, brasileiro, casado sob o regime de comunhão parcial de bens, empresário, portador da Cédula de Identidade RG. Nº 12.965.567-3 SSP/SP, inscrito no CPF/MF nº 009.445.838-30, residente e domiciliado na Alameda Formosa, N.º 214, – CEP 06543-080, Alphaville, Santana de Parnaíba, SP, Empresário, sócio unipessoal da empresa **R. NASCIMENTO CONSTRUTORA E EMPREENDIMENTOS LTDA** com sede na Alameda Araguaia, 2044 – CJ 604 BL 02 – Sítio Tamboré – Jubran – Barueri-SP – CEP 06455-000, inscrito na Junta Comercial do Estado de São Paulo sob o NIRE nº 35.222.253.974 e no CNPJ 06.866.976/0001-28, fazendo uso do que permite o parágrafo 3º ao art. 968 e parágrafo único ao art. 1.033 da Lei 10.406 de 10 de Janeiro de 2.002 e do disposto no art. 2º da Lei 12.441 de Julho de 2.011, transforma seu registro de LTDA em EIRELI, passando a constituir o modalidade de Empresa Individual de Responsabilidade Limitada, a qual se regerá, doravante, pelo presente Contrato Social:

Célia Rossato
Escrevente do Oficial de Reg.
Civil e Tab. de Notas de Jandira SP



REGISTRO DE EMPRESÁRIO EIRELI
TEL: 4707-5180
AUTENTICAÇÃO - ESTA CÓPIA NÃO É VÁLIDA SEM
COM O ORIGINAL DO QUAL FOR EXTRAÍDA
JANDIRA, 22 SET 2019
VÁLIDO SOMENTE PARA
SELO DE AUTENTICAÇÃO
RECEBIDO POR AUTENTICAÇÃO R\$ 3,64

CLAUSULA PRIMEIRA

A empresa adotará o nome empresarial **R. NASCIMENTO CONSTRUTORA E EMPREENDIMENTOS EIRELI**.

CLAUSULA SEGUNDA

A EIRELI ora constituída assume o ativo e passivo do Empresário Individual.

CLÁUSULA TERCEIRA

O Titular **JANIO RODRIGUES DO NASCIMENTO**, declara não possuir nenhuma outra empresa na modalidade EIRELI.

CLÁUSULA QUARTA

A EIRELI, manterá suas atividades na Alameda Araguaia, 2044 – CJ 604 BL 02 – Sítio Tamboré – Jubran – Barueri-SP – CEP 06455-000.

CLÁUSULA QUINTA

O capital social da Limitada passa a constituir o capital da Eireli de R\$ 6.000.000,00 (seis milhões de reais), totalmente integralizada, dividido em 6.000.000 quotas de valor nominal de R\$ 1,00 (um real) cada uma totalmente integralizada em moeda corrente do país da seguinte forma:



JANIO SP

Célia Rossato
Escrevente do Oficial de Reg.
Civil e Tab. de Notas de Jandira SP

| SÓCIO | QUOTAS | VALOR (R\$) |
|-------------------------------|-----------|--------------|
| JANIO RODRIGUES DO NASCIMENTO | 6.000.000 | 6.000.000,00 |
| TOTAL | 6.000.000 | 6.000.000,00 |

REGISTRO CIVIL E TABELADO EM NOTAS DE JANDIRA
TEL: 4707-5160 - 4707-5519 - 4707-5144
AUTENTICAÇÃO - ESTA CÓPIA REPROGRÁFICA
COM O ORIGINAL DO QUAL FOI EXTRAÍDO

27 SET. 2019
VÁLIDO SOMENTE COM
SELO DE AUTENTICAÇÃO
RECEBIDO POR AUTENTICAÇÃO R\$ 3,64

Paragrafo Único.: A responsabilidade do titular é restrita ao valor do Capital Social.

CLÁUSULA SEXTA

A empresa continuará exercendo a atividade de Construção de edifícios, de todos os tipos (residenciais, comerciais, industriais, agropecuário e públicos), as reformas, manutenções correntes, complementações e alterações de imóveis a montagem de estruturas de casas, abrigos e edifícios pré-fabricadas in loco, para fins diversos de natureza permanente ou temporária. Esta divisão compreende também a realização de empreendimentos imobiliários residenciais ou não, provendo recursos financeiros, técnicos e materiais para a sua execução e posterior venda (incorporação imobiliária). Divisão de obras de infraestrutura (autoestradas, vias urbanas, pontes, tuneis, instalações etc.), as reformas, manutenções correntes, complementações e alterações de obras de infraestrutura e a construção de estruturas pré-moldadas in loco para fins diversos, de natureza permanente ou temporária, na divisão execução de partes ou edifícios ou obras de infraestrutura, tais como: preparação do terreno para construção, a instalação de materiais e equipamento necessários ao funcionamento do imóvel e as obras de acabamento. Participação, quando de interesse da sociedade em formação de consórcios específicos para os mesmos objetivos, tanto na condição de empresa líder ou membro integrante.

CLÁUSULA SÉTIMA

O início das atividades é 21/07/2004, considerando seu prazo de duração por tempo indeterminado.

CLÁUSULA OITAVA

A administração da empresa caberá a **JANIO RODRIGUES DO NASCIMENTO**, com os poderes e atribuições de representar a empresa isoladamente, ativa e passivamente, judicial e extrajudicialmente, perante todas repartições e entidades públicas, municipais, estaduais e federais, inclusive autarquias, bancos, instituições financeiras e terceiros em geral, efetuando todos os negócios de interesse da empresa, autorizando o uso do nome empresarial.

CLÁUSULA NONA

Ao término de cada exercício social em 31 de Dezembro de cada ano, o titular procederá ao levantamento do balanço patrimonial e da demonstração do resultado do exercício após as deduções previstas em lei e no ato constitutivo da empresa individual de responsabilidade limitada, à formação de reservas que forem consideradas como necessárias a os lucros ou prejuízos serão suportados pelo empresário na proporção das quotas do capital social que é possuidor.




CLÁUSULA DECIMA

O administrador declara, sob as penas da lei, que não está impedido de exercer a administração da empresa, por lei especial, ou em virtude de condenação criminal, ou por se encontrar sob os efeitos dela, a pena que vede ainda que temporariamente, o acesso a cargos públicos; ou por crime falimentar, de prevaricação, peita ou suborno, concussão, peculato, ou conta a economia popular, contra o sistema financeiro nacional, contra normas de defesa da concorrência, contra as relações de consumo, fé pública, ou a propriedade. (art. 1011, Lei 10.406 de 10/01/2002).

O Administrador poderá realizar uma retirada Pró-Labore, considerando os interesses da empresa e as limitações de Legislação vigente.

Célia Rossato
Escrivente do Oficial de Reg.
Civil e Tab. de Notas de Jandira SP

Barueri-SP, 22 de fevereiro de 2019.

JANIO RODRIGUES DO NASCIMENTO



Testemunhas:

Nome: Jailson Barbosa Conceição
CRC - 1SP-202343/O-5
RG: CPF - 186.779.568-08
CPF:

Nome: Sansão de Sousa Raposo
RG: RG 34.274.514-1
CPF: CPF 344.044.618-28
CPF:

ADVOGADO: Hilário Baptista de Souza Neto

CPF: 624.481.029-53

OAB: 394.359

Official stamps and registration information. Includes circular stamps for 'JUCESP' dated '14 MAR. 2019' and '27 SET. 2019'. Two rectangular stamps from the 'SECRETARIA DE DESENVOLVIMENTO ECONÔMICO - JUCESP' are present, one for NIRE EIRELI and one for GISELA SIMTENA DESCHIN SECRETÁRIA GERAL. Both include registration numbers and barcodes.

JUCESP
23 11 18



JUCESP PROTOCOLO
2.157.321/18-4



INSTRUMENTO PARTICULAR DE 11ª ALTERAÇÃO E CONSOLIDAÇÃO CONTRATUAL
DA SOCIEDADE EMPRESARIA DENOMINADA

R NASCIMENTO CONSTRUTORA E EMPREENDIMENTOS LTDA

NIRE: 35.222.253.974

CNPJ/MF: 06.866.976/0001-28

Pelo presente instrumento particular, os abaixo assinadas:

MANUELA FLORINDA NASCIMENTO SILVA, brasileira, Engenheira Civil e Engenheira Eletricista, CREA 506.277.1078, casada sob o regime da separação total de bens, portadora da Cédula de Identidade RG. nº 40.841.926-X SSP-SP e inscrita no C.P.F./M.F. sob o nº 311.394.588-76, residente e domiciliada na Alameda Ibérica, 285, Casa 113, Tamboré, Santana do Parnaíba/SP, CEP 06543-502; e

JANIO RODRIGUES DO NASCIMENTO, brasileiro, empresário, casado sob o regime de comunhão parcial de bens, portador da Cédula de Identidade RG. nº 12.965.567-3 SSP-SP e inscrito no C.P.F./M.F. sob o nº 009.445.838-30, residente e domiciliado a Alameda Formosa, 214, Alphaville, Santana de Parnaíba/SP, CEP 06543-080.

Únicos sócios da sociedade denominada **R NASCIMENTO CONSTRUTORA E EMPREENDIMENTOS LTDA**, com sede na Alameda Araguaia, 2044, CJ 604, Bl 02, Sítio Tamboré, Jubran, Barueri/SP, CEP 06455-000, registrada na Junta Comercial do Estado de São Paulo sob NIRE: 35.222.253.974 e inscrita no CNPJ/MF sob n.º 06.866.976/0001-28, resolvem de comum acordo, alterar seu contrato social mediante as seguintes cláusulas e condições:

I - CESSÃO DE QUOTAS

Retira-se da sociedade, neste ato, pra nada mais reclamar em juízo ou fora dele, dando total, plena, rasa e irrevogável quitação a sociedade a Sra. Manuela Florinda Nascimento Silva, a qual cede e transfere a totalidade de suas quotas, ou seja, 300.000 (trezentas mil) quotas, totalizando R\$ 300.000,00 (trezentos mil reais), á título oneroso, sendo o valor desta cessão R\$ 1.000,00 (um mil reais) ao sócio

Célia Rossato
Escritor do Oficial de Reg.
Civil e Tab. de Notas de Jandira



JUCESP
23 11 19

remanescente Sr. Jânio Rodrigues do Nascimento, permanecendo assim a sociedade unipessoal pelo prazo de 180 (cento e oitenta dias).

Em virtude da alteração mencionada acima consolida-se a cláusula do capital que passará a vigorar com a seguinte redação:

CLÁUSULA QUARTA - O capital social é de R\$ 6.000.000,00 (seis milhões de reais), divididos em 6.000.000 (seis milhões) de quotas de R\$ 1,00 (Um Real) cada uma, totalmente subscrito e já integralizado, neste ato, em moeda corrente nacional e assim distribuído entre os sócios:

| SÓCIOS | QUOTAS | % | VALOR (R\$) |
|-------------------------------|------------------|------------|---------------------|
| JANIO RODRIGUES DO NASCIMENTO | 6.000.000 | 100 | 6.000.000,00 |
| TOTAL | 6.000.000 | 100 | 6.000.000,00 |

Parágrafo Primeiro - Estando totalmente integralizado o capital social, a responsabilidade do sócio é restrita ao valor de suas quotas, conforme o disposto no art. 1.052 do Código Civil.

Parágrafo Segundo - Nos termos do artigo 1.054 da Lei n.º 10.406/02, o sócio não responde subsidiariamente pelas obrigações sociais da empresa.

Parágrafo Terceiro - A sociedade se tornará unipessoal pelo prazo de 180 (cento e oitenta) dias sob pena de extinção.

II - ALTERAÇÃO DA CLÁUSULA NONA - Da Responsabilidade Técnica.

Parágrafo Primeiro: Fica nomeada como responsável técnica da sociedade **Manuela Florinda Nascimento Silva**, brasileira, Engenheira Civil e Engenheira Eletricista, CREA 506.277.1078, casada, sob o regime da separação total de bens, portadora da Cédula de Identidade RG nº 40.841.926-X SSP-SP e inscrita no C.P.F./M.F. sob o nº 311.394.588-76, residente e domiciliada na Alameda Ibérica, 285, Casa 113, Tamboré, Santana do Parnaíba/SP, CEP 06543-502.



Célia Rossato
Escritorinha Oficial de Reg.
Civil e Tab. de Notas de Jandira SP



JUCESP
23 11 18

Tendo em vista a alteração mencionada acima os sócios resolvem consolidar seu contrato social que passará a vigorar com a seguinte redação:

CONSOLIDAÇÃO DO CONTRATO SOCIAL DA SOCIEDADE DENOMINADA

R NASCIMENTO CONSTRUTORA E EMPREENDIMENTOS LTDA

CLÁUSULA PRIMEIRA

Da Denominação Social, Sede e Filiais

Parágrafo Primeiro: A sociedade gira sob a denominação social de **R NASCIMENTO CONSTRUTORA E EMPREENDIMENTOS LTDA**, e seu uso será obrigatório em todas as operações sociais da empresa.

Parágrafo Segundo: A sociedade tem sede na Alameda Araguaia, 2044, CJ. 604, BL 02, Sítio Tamboré, Jubran, Barueri/SP, CEP 06455-000.

Parágrafo Terceiro: Observadas as disposições da legislação aplicável, a sociedade poderá abrir filiais, sucursais, agências e escritórios em qualquer parte do território nacional, a critério do sócio.

Parágrafo Quarto: A sociedade continuará utilizando o nome fantasia, a saber: **RN CONSTRUTORA E EMPREENDIMENTOS**. A ser utilizado na divulgação de suas atividades, tais como: concorrências em geral, e-mail, sites, cartões de visita, catálogos, correspondências, etc.

CLÁUSULA SEGUNDA

Do prazo de duração, início de atividade.

Parágrafo Único: A sociedade iniciou suas atividades a partir de 21 de julho de 2004 e seu prazo de duração da sociedade é por tempo indeterminado.

CLÁUSULA TERCEIRA

Dos objetivos sociais



Célia Rossato
Escritório do Oficial de Reg.
e Tab. de Notas de Jandira - SP



JUCESP
23 11 18

Parágrafo Único: O objetivo da sociedade será o ramo da construção civil: **terá como atividade principal:** divisão construção de edifícios; de todos os tipos (residenciais, comerciais, industriais, agropecuários e públicos), as reformas, manutenções correntes, complementações e alterações de imóveis, a montagem de estruturas de casas, abrigos e edifícios pré-fabricadas in loco, para fins diversos de natureza permanente ou temporária.

Esta divisão compreende também a realização de empreendimentos imobiliários residenciais ou não, provendo recursos financeiros, técnicos e materiais para a sua execução e posterior venda (incorporação imobiliária).

E **como atividade secundária:** divisão de obras de infraestrutura (autoestradas, vias urbanas, pontes, tuneis, instalações industriais, instalações etc.), as reformas, manutenções correntes, complementações e alterações de obras de infraestrutura e a construção de estruturas pré-moldadas in loco para fins diversos, de natureza permanente ou temporária, divisão execução de partes ou edifícios ou obras de infraestrutura, tais como: a preparação do terreno para construção, a instalação de materiais e equipamento necessários ao funcionamento do imóvel e as obras de acabamento.

Participação, quando de interesse da sociedade em formação de consórcios específicos para os mesmos objetivos, tanto na condição de empresa líder ou membro integrante.

CLÁUSULA QUARTA

Do Capital Social

O capital social é de R\$ 6.000.000,00 (seis milhões de reais), divididos em 6.000.000 (seis milhões) de quotas de R\$ 1,00 (Um Real) cada uma, totalmente subscrito e já integralizado, neste ato, em moeda corrente nacional e assim distribuído entre os sócios:

| SÓCIOS | QUOTAS | % | VALOR (R\$) |
|-------------------------------|------------------|------------|---------------------|
| JANIO RODRIGUES DO NASCIMENTO | 6.000.000 | 100 | 6.000.000,00 |
| TOTAL | 6.000.000 | 100 | 6.000.000,00 |



Handwritten signature: *manuela*
Circular notary stamp: REGISTRO DA ATIVIDADE DE NEGÓCIOS DE INCORPORAÇÃO DE IMÓVEIS, Tabelante do Oficial de Reg. SP, Tab. de Notas de Jandira SP

JUCESP
20 11 18

Parágrafo Primeiro – Estando totalmente integralizado o capital social, a responsabilidade do sócio é restrita ao valor de suas quotas, conforme o disposto no art. 1.052 do Código Civil.

Parágrafo Segundo – Nos termos do artigo 1.054 da Lei n.º 10.406/02, o sócio não responde subsidiariamente pelas obrigações sociais da empresa.

Parágrafo Terceiro – A sociedade se tornará unipessoal pelo prazo de 180 (cento e oitenta) dias sob pena de extinção.

CLÁUSULA QUINTA

Da administração e uso da denominação social

Parágrafo Primeiro: A sociedade será administrada pelo sócio **JANIO RODRIGUES DO NASCIMENTO**, designado como sócio-administrador. Cabendo toda a responsabilidade ou representação ativa e passiva da sociedade, judicial e extrajudicialmente, podendo praticar todos os atos compreendidos no objeto social, sempre no interesse da sociedade, ficando vedado: o uso da denominação social em negócios estranhos aos fins sociais; ou assumir obrigações seja em favor de qualquer dos quotistas ou de terceiros, bem como onerar ou alienar bens imóveis da sociedade, sem autorização dos outros sócios.

Parágrafo Segundo: O uso da sociedade será feito pelo sócio, em conjunto ou separadamente, sempre nos negócios que digam respeito aos interesses sociais, sendo proibido seu uso para fins estranhos como emposses, favores, cartas de fiança e outros documentos não análogos que acarretem responsabilidade para a sociedade.

CLÁUSULA SEXTA

Do Pró-Labore

Parágrafo Primeiro: Pelo exercício da administração, o administrador terá direito a uma retirada mensal a título de "pró-labore", cujo valor será livremente



RECEBIDO
SELO DE AUTENTICAÇÃO
VALIJO
JANIO RODRIGUES DO NASCIMENTO
2019

Nota de Jandira
Escritório do Oficial de Reg. Civil e Tab. de Notas de Jandira SP

Handwritten signature and a circular stamp of the "Escritório do Oficial de Reg. Civil e Tab. de Notas de Jandira SP". The stamp contains the number "08" and a signature.

JUL 29
2019

convencionado, de comum acordo, mas sempre dentro da legislação do imposto de renda, cujo valor será levado a débito da conta de "Despesas Administrativas".

Parágrafo Segundo: Poderão ainda estender os benefícios aos administradores, optando por registro das remunerações de que trata a CLT e o registro do FGTS (Lei n.º 87036/1990, Art. 16).

CLÁUSULA SÉTIMA

Do Exercício Social e Demonstrações Financeiras

Parágrafo Primeiro: Ao término de cada exercício, em 31 de dezembro, o administrador prestara contas justificadas de sua administração, procedendo a elaboração do inventário, do balanço patrimonial, e do balanço de resultado econômico, cabendo aos sócios, na proporção de suas quotas, os lucros ou perdas apurados.

Parágrafo Segundo: A critério dos sócios e no atendimento de interesse da própria sociedade o total ou parte dos lucros poderão ser destinados à formação de Reserva de Lucros, conforme estabelecido na Lei 6404/76, ou então permanecer em Lucros Acumulados para futura destinação.

Parágrafo Terceiro: A reunião dos sócios dar-se-á obrigatoriamente até o dia 30 de abril do exercício subsequente ao da apuração dos resultados, para aprovação das contas do exercício findo, e em qualquer ocasião necessária a deliberações sociais de interesse geral ou de qualquer quotista, cientes os sócios por escrito com 30 (trinta) dias de antecedência.

CLÁUSULA OITAVA

Da cessão e Transferência das Quotas Sociais

Parágrafo único: todas as quotas da sociedade são indivisíveis e não poderão ser cedidas ou transferidas sem o expresso consentimento dos sócios que irão adquiri-la no caso de algum quotista pretender ceder as que possuem.

CLÁUSULA NONA



Célia Rossato
Escritório do Oficial de Reg.
Civil e Tab. de Notas de Jandira SP



JUCESP
23 11 19

Da Responsabilidade Técnica.

Parágrafo Primeiro: Fica nomeada como responsável técnica da sociedade **Manuela Florinda Nascimento Silva**, brasileira, Engenheira Civil e Engenheira Eletricista, CREA 506.277.1078, casada sob o regime da separação total de bens, portadora da Cédula de Identidade RG. nº 40.841.926-X SSP-SP e inscrita no C.P.F./M.F. sob o nº 311.394.588-76, residente e domiciliada na Alameda Ibérica, 285, Casa 113, Tamboré, Santana do Parnaíba/SP, CEP 06543-502.

CLÁUSULA DÉCIMA

Da Dissolução da Sociedade

Parágrafo Primeiro: No caso de falecimento de quaisquer dos sócios a sociedade não será extinta, levantando-se um balanço especial nesta data e se convier aos herdeiros do Pré-morto, será lavrado um novo contrato com a inclusão deles com os direitos legais ou então os herdeiros, receberão todos seus haveres, apurados até o balanço especial, em 10 (dez) prestações iguais e sucessivamente vencendo-se a primeira após 120 (cento e vinte) dias da data Balanço Especial ou de acordo com o que se combinar na ocasião com o que se combinar na ocasião do evento.

Parágrafo Segundo: Serão recebidas, pelas disposições do código Civil (Lei n.º 10406/2002) aplicáveis a matéria, tanto a retirada de sócio quanto a dissolução e a liquidação da sociedade.

CLÁUSULA DÉCIMA PRIMEIRA

Da declaração de Desimpedimento

Parágrafo Único: Os sócios e os administradores declaram, sob as penas da lei, de que não estão impedidos de exercer a administração da sociedade, por lei especial, ou em virtude de condenação criminal, ou por se encontrem sob os efeitos dela, a pena que vede, ainda que temporariamente, o acesso a cargos públicos, ou por crime falimentar, por prevaricação, peita ou suborno, concussão ou peculato, ou contra a economia popular, contra o sistema financeiro, nacional, contra as normas de defesa da concorrência, contra as relações de consumo, fé pública ou propriedade.



Célia Rossato
Escritorinha do Oficial de Reg.
Civil e Tab. de Notas de Jandira SP



JUCESP
23 11 18


CLÁUSULA DÉCIMA SEGUNDA
Do Foro Contratual e de Eleição

Parágrafo Primeiro: Os casos omissos neste contrato serão resolvidos com observância dos preceitos do código civil (Lei 10406/2002) e de outros dispositivos legais aplicáveis.


Parágrafo Segundo: Fica eleito o foro da Comarca de Barueri, para qualquer ação oriunda fundada neste Instrumento de Contrato Social, renunciando a qualquer outro por mais especial que seja.

E, por acharem justas e contratadas, as partes assinam o presente instrumento em 3 (três) vias de igual teor e para um só efeito, juntamente com as duas testemunhas abaixo a tudo presentes.

São Paulo, 20 de dezembro de 2017.



Janio Rodrigues do Nascimento



Manuela Florinda Nascimento Silva

Testemunhas:

1) 

Priscila Renata O. Lebedynec
RG: 33.185.497-1

2) 

Francilene Gonçalves
RG 23.308.850-7 SSP/SP


JUCESP
23 NOV. 2018
JUCESP - PAULISTA


REGISTRO CIVIL E TABELÃO DE NOTAS DE JANDIRA SP
TEL: 4707-5160 - 4707-5575 - 4707-5111
AUTENTICAÇÃO - ESTA CÓPIA FOTOGRAFICA CONFERE COM O ORIGINAL DO QUAL FOI EXTRAÍDO DOU FE


REGISTRO CIVIL E TABELÃO DE NOTAS DE JANDIRA SP
TEL: 4707-5160 - 4707-5575 - 4707-5111
AUTENTICAÇÃO - ESTA CÓPIA FOTOGRAFICA CONFERE COM O ORIGINAL DO QUAL FOI EXTRAÍDO DOU FE


RECEBIDO POR AUTENTICAÇÃO
VALIDO SOMENTE PARA O SELO DE AUTENTICAÇÃO
27 SET. 2018
Celia Rosário
Escritório do Oficial de Reg. Civil e Tab. de Notas de Jandira - SP


REGISTRO CIVIL E TABELÃO DE NOTAS DE JANDIRA SP
TEL: 4707-5160 - 4707-5575 - 4707-5111
AUTENTICAÇÃO - ESTA CÓPIA FOTOGRAFICA CONFERE COM O ORIGINAL DO QUAL FOI EXTRAÍDO DOU FE

SECRETARIA DE DESENVOLVIMENTO
ECONÔMICO, CIÊNCIA,
TECNOLOGIA E INOVAÇÃO
JUCESP


FLAVIA R. BRITO BOCALAN
SECRETARIA GERAL

533.623/18-2




DECLARAÇÃO DE CADASTRO NO CAUFESP E INEXISTÊNCIA DE FATOS SUPERVENIENTES

Ao
CENTRO ESTADUAL DE EDUCAÇÃO TECNOLÓGICA PAULA SOUZA – CEETEPS.

CONCORRÊNCIA nº 010/2022
PROCESSO nº 2021/09770

Eu, Janio Rodrigues do Nascimento, representante legal da empresa R. Nascimento Construtora e Empreendimentos Eireli, interessada em participar no referido processo licitatório desta UNIDADE, declaro, sob as penas da lei, que, a empresa R. Nascimento Construtora e Empreendimentos Eireli. CNPJ nº 06.866.976/0001-28, encontra-se cadastrada no Cadastro Unificado de Fornecedores do Estado de São Paulo - CAUFESP (CADFOR), com validade até 08/11/2023 e ainda, **DECLARA**, sob as penas da lei, a **INEXISTÊNCIA** de fatos supervenientes à data de expedição do Cadastro, que impossibilitem sua habilitação na CONCORRÊNCIA Nº 010/2022 – PROCESSO Nº 2021/09770.

Barueri, 01 de Fevereiro de 2023.



Janio Rodrigues do Nascimento
RG nº 12.965.567-3 SSP/SP
Diretor

R. Nascimento Construtora e Empreendimentos EIRELI
C.N.P.J. 06.866.976/0001-28 Inscr. Est. 206.427.569.114
Alameda Araguaia, 2044 - Bloco 2 - Sala 604 - 6º Andar - Alphaville Industrial - CEP 06455-000 - Barueri - SP
Tel.: +55 11 4619-1788 – E-mail.: rn@construtorarn.com.br
www.construtorarn.com.br





Govorno do Estado de São Paulo
Cadastro Unificado de Fornecedores do Estado de São Paulo -
CAUFESP

Dados Cadastrais

CNPJ: 06.866.976/0001-28
Razão Social: R. NASCIMENTO CONSTRUTORA E EMPREENDIMENTOS EIRELI
Nome Fantasia:
Tipo Pessoa: Pessoa Juridica
Natureza Jurídica: SOCIEDADE SIMPLES
Capital Social: 6.000.000,00
Data Capital Social: 01/01/1900
Inscrição Municipal: 4.78873-9
Tipo de Registro: Registro Cadastral (RC)
Órgão Fiscalizador: Sim
Negociações Eletrônicas: Sim
Atividades: Prestação de Serviços
Ente Federativo/Entidade Conveniada: 1-GOVERNO DO ESTADO DE SÃO PAULO
Órgão/Entidade: 09000-SECRETARIA DA SAUDE
Unidade Cadastradora: 090102-COORD. GERAL ADMINIST. - CGA
Endereço da Unidade Cadastradora: AVA DRA ENEAS DE CARVALHO AGUIAR,188 - SAO PAULO - 011 3066-8703
R.8703 - 05403000

Dados Cadastrais

Situação Fornecedor: Ativo

Endereços

Endereço: ALM ARAGUAIA, 2044
Tipo: SEDE
Bairro: ALPHAVILLE INDUSTRIAL
CEP: 06455000
Município: Barueri
UF: SP
Email Comercial: rn@construtorarn.com.br
Telefone1: (11) 46191788 Ramal:206
Telefone2: (0) Ramal:0
Fax: (11) 46191676 Ramal:0
te

Junta Comercial/Cartório

| Cartório/Junta Comercial | Registro | Data |
|--|-------------|------------|
| CARTÓRIO DE REGISTRO CIVIL DAS PESSOAS JURÍDICAS DE BARUERI/SP | 177092 | 21/07/2004 |
| JUNTA COMERCIAL | 35602725479 | 14/03/2019 |

Órgão Fiscalizador

| Registro | Órgão | Validade | Aprovação |
|----------|--|------------|------------|
| 0694356 | Conselho Regional de Engenharia e Agronomia - CREA | 31/03/2023 | 08/11/2022 |

Linha de Fornecimento

Classe **Descrição**



| | |
|-----|---|
| 117 | SERVICO DE ADAPTACOES,REPAROS,REFORMAS E INSTALACOES EM OBRAS CIVIS |
| 401 | SERVICOS DE INSTALACOES/MONTAGENS DE ESTRUTURAS |
| 531 | SERVICOS DE MANUTENCOES/REPAROS EM INSTALACOES PREDIAIS |
| 801 | SERVICOS DE ADMINISTRACOES PREDIAIS |

Responsáveis

| CPF | Nome | Telefone | E-mail | Responsabilidade | Procedimento |
|-------------|-------------------------------|----------------------|------------------------|-------------------------------------|--------------------|
| 00944583830 | JANIO RODRIGUES DO NASCIMENTO | 55 11 46191788 26 | rn@construtoram.com.br | Sócio/Participação na Administração | CAUFESP/ELETRÔNICO |

Enquadramento

| | |
|----------------------------------|-------------------------------------|
| Enquadramento da Empresa: | EPP |
| Documento: | Declaração de Enquadramento EPP.pdf |
| Simple Nacional: | NÃO |
| Declaração: | Declaração Simples Nacional.pdf |
| Informado em: | 08/11/2022 09:32:05 |
| Validado em: | 08/11/2022 11:38:08 |

Documentação

| Documento | Validade | Aprovação |
|--|------------|---|
| Certidão Negativa de Débitos Relativos aos Tributos Federais e à Dívida Ativa da União | 03/05/2023 | 08/11/2022 |
| Certidão de Tributos Municipais | 03/02/2023 | 11/01/2023 |
| Certificado de Regularidade do FGTS - CRF | 02/02/2023 | INFORMAÇÃO DISPONIBILIZADA AUTOMATICAMENTE PELO ÓRGÃO EMISSOR |
| Certidão Negativa de Falência e Concordata | 25/04/2023 | 08/11/2022 |
| Certidão Negativa de Débitos Trabalhistas - CNDT | 25/04/2023 | 08/11/2022 |

Dados Contábeis

Exercício: 2021

| Balanco Ativo | Valor |
|--------------------------|---------------------|
| Circulante | 8.238.937,20 |
| Não Circulante | |
| Realizável a Longo Prazo | 1.593.664,36 |
| Investimentos | 0,00 |
| Imobilizado | 61.000,00 |
| Intangível | 0,00 |
| Diferido | 0,00 |
| Ativo Total | 9.893.601,56 |



Passivo

| | |
|---------------------------|--------------|
| Circulante | 2.101.587,05 |
| Não Circulante | |
| Exigível a Longo Prazo | 3.073.919,41 |
| Refis | 0,00 |
| Resultados não Realizados | 0,00 |
| Patrimônio Líquido | 4.718.095,10 |
| Passivo Total | 9.893.601,56 |

"Exercício Social Encerrado em:" 31/12/2021
Apresentar novo balanço em: 30/06/2023
Data de Aprovação: 08/11/2022

Detalhamento do Patrimônio Líquido:

| | |
|----------------------------------|------|
| Capital Social | 0,00 |
| Reservas de Capital | 0,00 |
| Reservas de Lucro | 0,00 |
| Ajustes de Avaliação Patrimonial | 0,00 |
| Ações em Tesouraria | 0,00 |
| Prejuízos Acumulados | 0,00 |

Índices Contábeis:

| | |
|-----------------------------|------|
| Liquidez Geral: | 1,90 |
| Liquidez Corrente: | 3,92 |
| Imobilização: | 0,01 |
| Endividamento Total: | 0,52 |
| Solvência Geral: | 1,91 |

Validade do RC: 08/11/2023

Ficha cadastral gerada em: 24/01/2023 11:36:18





SERVIÇO PÚBLICO FEDERAL
CONSELHO REGIONAL DE ENGENHARIA E AGRONOMIA
DO ESTADO DE SÃO PAULO - CREA-SP



CERTIDÃO DE REGISTRO DE PESSOA JURÍDICA

Número da Certidão: CI - 2906448/2022

Válida até: 31/03/2023

CERTIFICAMOS, que a pessoa jurídica abaixo citadas se encontra registrada neste Conselho, para atividades técnicas limitadas a competência legal de seus responsáveis técnicos, nos termos da Lei nº 5.194 de 24 de dezembro de 1966.

CERTIFICAMOS, ainda, face ao estabelecido no artigo 68 da referida Lei, que a pessoa jurídica mencionada, bem como seus responsáveis técnicos anotados não se encontram em débito com o CREA-SP.

CERTIFICAMOS, mais, que a certidão não concede a empresa o direito de executar quaisquer serviços técnicos sem a participação real, efetiva e inofismável dos responsáveis técnicos abaixo citados, e que perderá a sua validade se ocorrer qualquer modificação nos dados cadastrais nela contidos, após a data de sua expedição.

Razão Social: R.NASCIMENTO CONSTRUTORA E EMPREENDIMENTOS EIRELI

CNPJ: 06.866.976/0001-28

Endereço: Alameda ARAGUAIA, 2044 BL 02 - SALA 604 - 6º ANDAR

ALPHAVILLE INDUSTRIAL
06455000 - Barueri - SP

Número de registro no CREA - SP: 0694356

Data do registro: 07/07/2004

Processo (Sipro): F-000461/2004

Processo (SEI): -*.*.*.*.*

Capital Social: R\$ 6.000.000,00

Observação:

Restricao de Atividades ref. ao obj. social, conf. Instr. vigente. EXCLUSIVAMENTE PARA AS ATIVIDADES DE ENGENHARIA CIVIL E ELÉTRICA.

Objetivo Social:

OBJETIVO SOCIAL: O objetivo da sociedade sera o ramo da construção civil: Terá como atividade principal; divisão construção de edifícios; de todos os tipos (residenciais, comerciais, industriais, agropecuários e públicos), as reformas, manutenções correntes, complementações e alterações de imóveis, a montagem de estruturas de casas abrigos e edifícios pre-fabricadas in loco para fins diversos de natureza permanente ou temporária. Esta divisão compreende também a realização de empreendimentos imobiliários, residenciais ou não, provendo recursos financeiros, técnicos e materiais para a sua execução e posterior venda (incorporação imobiliária). E como atividade secundaria; divisão obras de infraestrutura (auto-estradas, vias urbanas, pontes, tuneis, instalações industriais, instalações esportivas, etc.), as reformas manutenções correntes, complementações e alterações de obras de infraestrutura e a construção de estruturas pré-moldadas in loco para fins diversos, de natureza permanente ou temporária. divisão execução de partes de edifícios ou obras de infraestrutura, tais como: a preparação do





SERVIÇO PÚBLICO FEDERAL
CONSELHO REGIONAL DE ENGENHARIA E AGRONOMIA
DO ESTADO DE SÃO PAULO - CREA-SP



CERTIDÃO DE REGISTRO DE PESSOA JURÍDICA

Continuação da Certidão: CI - 2906448/2022 Página 02

terreno para construção, a instalação de materiais e equipamentos necessários ao funcionamento do imóvel e as obras de acabamento; Participação, quando de interesse da sociedade em formação de consórcios específicos para os mesmos objetivos, tanto na condição de empresa líder ou membro integrante.....

Responsabilidade Técnica Ativa:

Nome: MANUELA FLORINDA NASCIMENTO SILVA

Títulos: ENGENHEIRA ELETRICISTA - ELETRÔNICA

Provisória dos artigos 08 e 09 da Resolução 218, de 29 de junho de 1973, do CONFEA.

ENGENHEIRA CIVIL

Do artigo 7º da Resolução 218, de 29 de junho de 1973, do CONFEA.

Origem do Registro: CREA-SP

Número do Registro (CREASP): 5062771078

Registro Nacional: 2605363325

Data de início da responsabilidade técnica: 01/02/2019

Responsabilidade Técnica em vigor até a presente data.

A presente certidão tem validade até 31 de março de 2023, prazo limite para a empresa e/ou profissional(is) quitar(em) a anuidade do exercício de 2023.

Esta certidão não quita nem invalida qualquer débito ou infração em nome da empresa e/ou profissional(is), e perderá sua validade caso ocorram quaisquer alterações em seus dados acima descritos.

A falsificação deste documento constitui-se em crime previsto no Código Penal Brasileiro, sujeitando o(a) autor(a) à competente ação penal e/ou processo ético respectivo.

A autenticidade desta certidão deverá ser verificada no site: www.creasp.org.br

Código de controle da certidão: ee8ed891-c37a-4b4a-941c-408af58fa40e

Situação cadastral extraída em: 04/11/2022 10:48:08

Emitida via Serviços Online.

Em caso de dúvidas, consulte 0800-0171811, ou o site www.creasp.org.br, link Atendimento/Fale Conosco ou ainda através da unidade UOP BARUERI, situada à Rua: CALDAS NOVAS, 50, BETHAVILLE I, BARUERI-SP, CEP: 06404-301, ou procure a unidade de atendimento mais próxima.

SÃO PAULO, 04 de Novembro de 2022

Página 02





SERVIÇO PÚBLICO FEDERAL
CONSELHO REGIONAL DE ENGENHARIA E AGRONOMIA
DO ESTADO DE SÃO PAULO - CREA-SP



CERTIDÃO DE REGISTRO PROFISSIONAL E QUITAÇÃO

Número da Certidão: CI - 2938299/2023

Válida até: 31/03/2023

CERTIFICAMOS, a requerimento da parte interessada e para os devidos fins que, fazendo rever os arquivos deste Conselho, foi verificado constar que a profissional abaixo mencionado se encontra registrada neste CREA-SP, nos termos da Lei nr. 5.194, de 24 de dezembro de 1996, conforme dados abaixo. Certificamos, ainda, face ao estabelecido no artigo 68 da referida Lei, que a interessada não se encontra em débito com o CREA-SP.

Nome: MANUELA FLORINDA NASCIMENTO SILVA

Número de registro no CREA-SP: 5062771078
Registro Nacional do Profissional: 2605363325

Expedido em: 16/01/2008
(Data de registro no CREA-SP)

CPF: 311.394.588-76

Endereço: Alameda IBÉRICA, 285 CASA 113
TAMBORÉ
06543502 - SANTANA DE PARNAÍBA - SP

Títulos e atribuições:

Título: ENGENHEIRA ELETRICISTA - ELETRÔNICA

Atribuição: Provisória dos artigos 08 e 09 da Resolução 218, de 29 de junho de 1973, do CONFEA.

Título: ENGENHEIRA CIVIL

Atribuição: Do artigo 7º da Resolução 218, de 29 de junho de 1973, do CONFEA.

| | | | |
|-----------------------|-----------------|-----------------------|-------------------------|
| ANUIDADE: 2008 | - PARCELA ÚNICA | NR. REC. 492209656090 | - quitada em |
| | 08/04/2008 | | |
| ANUIDADE: 2009 | - PARCELA ÚNICA | NR. REC. 492210886967 | - quitada em |
| | 19/01/2009 | | |
| ANUIDADE: 2010 | - PARCELA ÚNICA | NR. REC. 492212798631 | - quitada em |
| | 05/01/2010 | | |
| ANUIDADE: 2011 | - PARCELA ÚNICA | NR. REC. 49221506020X | - quitada em |
| | 31/01/2011 | | |
| ANUIDADE: 2012 | - PARCELA ÚNICA | NR. REC. 492217354359 | - quitada em |
| | 31/01/2012 | | |
| ANUIDADE: 2013 | - PARCELA ÚNICA | NR. REC. 491910883830 | - quitada em |
| | 31/01/2013 | | |
| ANUIDADE: 2014 | - PARCELA ÚNICA | NR. REC. 492223435446 | - quitada em |
| | 04/02/2014 | | |
| ANUIDADE: 2014 | - PARCELA2\2 | NR. REC. 492235222248 | - quitada em 28/02/2014 |





SERVIÇO PÚBLICO FEDERAL
CONSELHO REGIONAL DE ENGENHARIA E AGRONOMIA
DO ESTADO DE SÃO PAULO - CREA-SP



CERTIDÃO DE REGISTRO PROFISSIONAL E QUITAÇÃO

Continuação da Certidão: CI - 2938299/2023 Página 02

| | | | |
|-----------------------|-----------------|------------------------------------|-------------------------|
| ANUIDADE: 2015 | - PARCELA ÚNICA | NR. REC. 49199645724X | - quitada em 30/01/2015 |
| ANUIDADE: 2016 | - PARCELA ÚNICA | NR. REC. 492219801867 | - quitada em 30/03/2016 |
| ANUIDADE: 2017 | - PARCELA ÚNICA | NR. REC. 28027180170663950 | - quitada em 31/03/2017 |
| ANUIDADE: 2018 | - PARCELA ÚNICA | NR. REC. 28027180180089926 | - quitada em 28/02/2018 |
| ANUIDADE: 2019 | - PARCELA ÚNICA | NR. REC. 28027180190144958 | - quitada em 25/03/2019 |
| ANUIDADE: 2020 | - PARCELA 1\3 | NR. REC. 29202690200176240 | - quitada em 08/10/2020 |
| ANUIDADE: 2020 | - PARCELA 2\3 | NR. REC. 29202690200176241 | - quitada em 30/11/2020 |
| ANUIDADE: 2020 | - PARCELA 3\3 | NR. REC. 29202690200176242 | - quitada em 28/12/2020 |
| ANUIDADE: 2021 | - PARCELA ÚNICA | NR. REC. 2348271-28027180210654799 | - quitada em 13/04/2021 |
| ANUIDADE: 2022 | - PARCELA1\6 | NR. REC. 3607296-28027180220030619 | - quitada em 31/01/2022 |
| ANUIDADE: 2022 | - PARCELA2\6 | NR. REC. 3966408-28027180220370639 | - quitada em 25/02/2022 |
| ANUIDADE: 2022 | - PARCELA3\6 | NR. REC. 4391895-28027180220788736 | - quitada em 30/03/2022 |
| ANUIDADE: 2022 | - PARCELA4\6 | NR. REC. 4571593-28027180220961458 | - quitada em 29/04/2022 |
| ANUIDADE: 2022 | - PARCELA5\6 | NR. REC. 4736633-28027180221120721 | - quitada em 27/05/2022 |
| ANUIDADE: 2022 | - PARCELA6\6 | NR. REC. 4941441-28027180221318555 | - quitada em 05/07/2022 |

Esta certidão não quita nem invalida qualquer débito ou infração em nome do(a) profissional, e perderá sua validade caso ocorram quaisquer alterações em seus dados acima descritos.

A falsificação deste documento constitui-se em crime previsto no Código Penal Brasileiro, sujeitando o(a) autor(a) à competente ação penal e/ou processo ético respectivo.

A autenticidade desta certidão deverá ser verificada no site: www.creasp.org.br

Código de controle da certidão: a591e265-49c4-4206-bb8b-6c5a4b39c121





SERVIÇO PÚBLICO FEDERAL
CONSELHO REGIONAL DE ENGENHARIA E AGRONOMIA
DO ESTADO DE SÃO PAULO - CREA-SP



CERTIDÃO DE REGISTRO PROFISSIONAL E QUITAÇÃO

Continuação da Certidão: CI - 2938299/2023 Página 03

Situação cadastral extraída em: 04/01/2023 10:02:51 - Certidão reimpressa em 04/01/2023 10:02:51.

Emitida via Serviços Online.

Em caso de dúvidas, consulte 0800-0171811, ou o site www.creasp.org.br, link Atendimento/Fale Conosco ou ainda através da unidade UOP SANTANA PARNAIBA, situada à Rua: SANTA EDWIRGES, 118, , JARDIM RUBI, SANTANA DE PARNAÍBA-SP, CEP: 06502-135, ou procure a unidade de atendimento mais próxima.

SÃO PAULO, 04 de Janeiro de 2023





CERTIFICAMOS, em cumprimento ao disposto na Resolução no. 1.025, de 30 de outubro de 2009, do Confea, que consta dos assentamentos deste Conselho Regional de Engenharia e Agronomia do Estado de São Paulo - CREA-SP, o Acervo Técnico do profissional MANUELA FLORINDA NASCIMENTO SILVA referente à(s) Anotação(ões) de Responsabilidade Técnica - ART abaixo discriminada(s):

Profissional: MANUELA FLORINDA NASCIMENTO SILVA
Registro: 5062771078-SP RNP: 2605363325
Título Profissional: Engenheira Civil, Engenheira Eletricista - Eletrônica

Número ART: 92221220121402805 . Tipo de ART: OBRA OU SERVIÇO Registrada em: 17/10/2012 Baixada em: 27/04/2017

Forma de Registro: INICIAL

Participação Técnica: EQUIPE

Empresa Contratada: R.NASCIMENTO CONSTRUTORA E EMPREENDIMENTOS LTDA

Contratante: UNIVERSIDADE EST. PAULISTA JULIO DE MESQUITA FILHO - CAMPUS

AVENIDA TRÊS DE MARÇO No.: 511

Complemento: Bairro: ALTO DA BOA VISTA

Cidade: Sorocaba UF: SP CEP: 18087180 . PAIS: BRASIL

Contrato: 10/2012-CESOR Celebrado em : 08/10/2012

Vinculado à ART: 92221220130557602, 92221220140861403, 92221220141592902, 92221220141712729

Valor do Contrato: R\$ 6.947.365,01 Tipo de contratante: PESSOA JURÍDICA DE DIREITO PÚBLICO

Endereço da Obra/serviço: AVENIDA TRÊS DE MARÇO No.: 511

Complemento: Bairro: ALTO DA BOA VISTA

Cidade: Sorocaba UF: SP CEP: 18087180 . PAIS: BRASIL

Data de início: 22/10/2012 Conclusão Efetiva: 11/03/2015 Coordenadas Geográficas:

Finalidade: OUTRO

Proprietário: CPF/CNPJ:

Atividade Técnica: 1) Execução, Execução, Construção. 3417,49 metro quadrado.

Observações

FUNDAÇÕES, SUP. ESTRUTURA, ALVENARIA, IMPERM., COBERT., ESQ. MAD/MET, REVEST., FORRO, PISO, PINT.,
INSTAL. ELE/HID. E PINTURA.

Certidão de Acervo Técnico No. 2620170006181

22/06/2017 17:07:18

Autenticação Digital: g3F53U05CUk15Knz10I0B3n3Cx55JzCx

Conselho Regional de Engenharia e Agronomia do Estado de São Paulo

Rua VINTE E QUATRO DE MAIO, 104 100, ANDAR CENTRO São Paulo-SP, CEP 01041-000



1º TABELIÃO DE NOTAS E PROTESTO DE BARUERI
UBIRATAN PEREIRA GUILMARÃES - TABELIÃO
AL. GRAJAU, 279 - ALPHAVILLE - BARUERI/SP

Barueri-SP

23 NOV. 2022

PORATO
R\$ 3,92

HORA: 14:30

AUTENTICAÇÃO

Este documento extraído via internet foi confirmado
por acesso ao site nele indicado, que se encontra
com fundamento no inciso I:1 do artigo da Lei 8935/04
Válido somente com selo de autenticação



*Ciano Tadeu da Costa
Substituto*





Profissional: MANUELA FLORINDA NASCIMENTO SILVA
Registro: 5062771078-SP RNP: 2605363325
Título Profissional: Engenheira Civil, Engenheira Eletricista - Eletrônica

Número ART: 92221220131617827 . Tipo de ART: OBRA OU SERVIÇO Registrada em: 05/12/2013Baixada em: 27/04/2017
Forma de Registro: COMPLEMENTAR à 92221220121402805
Participação Técnica: EQUIPE
Empresa Contratada: R.NASCIMENTO CONSTRUTORA E EMPREENDIMENTOS LTDA

Contratante: UNIVERSIDADE EST. PAULISTA JULIO DE MESQUITA FILHO - CAMPUS

AVENIDA TRÊS DE MARÇO No.: 511
Complemento: Bairro: ALTO DA BOA VISTA
Cidade: Sorocaba UF: SP CEP: 18087180 PAIS: BRASIL
Contrato: 10/2012-CESOR Celebrado em : 08/10/2012
Vinculado à ART:
Valor do Contrato: R\$ 6.641.435,96 Tipo de contratante: PESSOA JURÍDICA DE DIREITO PÚBLICO

Endereço da Obra/serviço:AVENIDA TRÊS DE MARÇO No.: 511
Complemento: Bairro: ALTO DA BOA VISTA
Cidade: Sorocaba UF: SP CEP: 18087180 PAIS: BRASIL
Data de início: 22/10/2013 Conclusão Efetiva: 14/07/2014 Coordenadas Geográficas:
Finalidade: OUTRO
Proprietário: CPF/CNPJ:
Atividade Técnica: 1) Execução, Execução, de Instalações Elétricas , Edificação. 3417,49 metro quadrado.

Observações
IMPLANTAÇÃO ELÉTRICA ALIMENTADORES, ILUMINAÇÃO E TOMADAS COMUNS E ESTABILIZADAS, LÓGICA E TELEFONIA, QUADROS DE DISTRIBUIÇÃO E SPDA.

Informações Complementares
O atestado está vinculado apenas para atividades técnicas constantes das ARTs, desenvolvidas de acordo com as atribuições da profissional na área da Engenharia Civil e Engenharia Elétrica.
Existe aditivo no valor de R\$ 370.502,85 (redução).
Existe aditivo no valor de R\$ 244.067,38.
A presente Certidão de Acervo Técnico foi analisada e expedida sob responsabilidade da unidade abaixo informada.

CERTIFICAMOS, finalmente, que se encontra vinculado à presente Certidão de Acervo Técnico - CAT, o Atestado apresentado pelo profissional acima, contendo 16 fls, expedido pelo contratante da obra/serviço em 14/02/2017, devidamente assinado por OSMAR LUIZ CASTELLI JUNIOR e ANDRÉ HENRIQUE ROSA, a quem cabe a responsabilidade pela veracidade e exatidão das informações nele constantes.

Certidão de Acervo Técnico No.2620170006181

22/06/2017 17:07:18

Autenticação Digital: g3F53U05CUK15Knz10I0B3n3Cx55JzCx

A CAT à qual o atestado está vinculado é o documento que comprova o registro do atestado no CREA.

A CAT à qual o atestado está vinculado constituirá prova da capacidade técnico-profissional da pessoa jurídica somente se o responsável técnico indicado estiver ou venha a ser integrado ao seu quadro técnico por meio de declaração entregue no momento da habilitação ou da entrega das propostas.

A CAT é válida em todo território nacional.

A CAT perderá a validade no caso de modificação dos dados técnicos qualitativos e quantitativos nela contidos, bem como de alteração da situação do registro da ART.

A autenticidade e a validade desta certidão deve ser confirmada no site do CREA-SP (www.creasp.org.br).

A falsificação deste documento constitui crime previsto no Código Penal Brasileiro, sujeitando o autor à respectiva ação penal.

Conselho Regional de Engenharia e Agronomia do Estado de São Paulo
Rua VINTE E QUATRO DE MAIO, 104 100, ANDAR CENTRO São Paulo-SP, CEP 01041000



1º TABELIÃO DE NOTAS E PROTESTO DE BARUERI
UBIRATAN PEREIRA GUIMARÃES - TABELIÃO
AL. GRAJAU, 279 - ALPHAVILLE - BARUERI/SP

Barueri.SP

23 NOV. 2022

POR ATO
R\$ 3,92

HORA 14:30

AUTENTICAÇÃO

Este documento extraído via internet foi confirmado por acesso ao site nele indicado, cuja autenticidade com fundamento no inciso III do artigo 7 da Lei 8955/94. Valido somente com selo de autenticidade.



Mano Tadeu da Costa
Substituto



ATESTADO DE CAPACIDADE TÉCNICA

EXECUÇÃO DA CONSTRUÇÃO DE CENTRAL DE SALAS DE AULAS E LABORATÓRIOS PARA O CÂMPUS EXPERIMENTAL DE SOROCABA DA UNESP, ENGLOBANDO A EXECUÇÃO DE SERVIÇOS DE ENGENHARIA CIVIL, ELÉTRICA, HIDRÁULICA E COMPLEMENTARES.

UNIVERSIDADE ESTADUAL PAULISTA - UNESP

EMPRESA: R. NASCIMENTO CONSTRUTORA E EMPREENDIMENTOS LTDA.

Atestamos para os devidos fins que a empresa R. NASCIMENTO CONSTRUTORA E EMPREENDIMENTOS LTDA., estabelecida à Alameda Araguaia, nº 2044 - Bloco 02 - Sala 604 - 6º andar - Alphaville Industrial - Barueri/SP, inscrita no CNPJ (MF) sob nº 06.866.976/0001-28 e registrada no CREA-SP sob o número 0694356-SP, executou para a UNIVERSIDADE ESTADUAL PAULISTA - "JÚLIO DE MESQUITA FILHO" - UNESP, no Campus experimental de Sorocaba, na cidade de Sorocaba, Estado de São Paulo, a obra abaixo discriminada:

1. PROCESSO Nº 292/105/1/2012 - CESOR CONTRATO nº 10/2012 - CESOR

2. OBJETO: EXECUÇÃO DA CONSTRUÇÃO DE CENTRAL DE SALAS DE AULAS E LABORATÓRIOS PARA O CÂMPUS EXPERIMENTAL DE SOROCABA DA UNESP, ENGLOBANDO A EXECUÇÃO DE SERVIÇOS DE ENGENHARIA CIVIL, ELÉTRICA, HIDRÁULICA E COMPLEMENTARES.

ENDEREÇO: Avenida três de Março, nº 511 - Bairro Alto da Boa Vista

MUNICÍPIO: Sorocaba - SP

ÁREA: 3.417,49 m²

3. VALORES CONTRATUAIS:

Valor contratual: R\$ 6.947.365,01

Valores reduzido: R\$ -370.502,85

Valores acrescido: R\$ 244.067,38

Valor total dos serviços executados: R\$ 6.820.929,54

4. PRAZO DE EXECUÇÃO DA OBRA:

Prazo total: 870 DIAS

Início da obra: 22/10/2012

Término contratual previsto: 15/04/2014

Término contratual com aditivo: 11/03/2015

Recebimento Provisório: 22/05/2015

Recebimento Definitivo: 09/08/2016

5. SERVIÇOS EXECUTADOS:

| ITEM | DISCRIMINAÇÃO DOS SERVIÇOS | UNID | QTDE |
|--------|---|------|--------|
| 1 | SERVIÇOS PRELIMINARES | | |
| 1.1 | DEMOLICOES E RETIRADAS | | |
| 1.1.1 | DEMOLICAO DE TUBULAÇÕES HIDRÁULICAS EM GERAL INCL. CONEXÕES, CAIXAS E RALOS | M | 21,00 |
| 1.1.2 | DEMOLICAO DE TUBULAÇÕES ELÉTRICAS EM GERAL INCL. CONEXOES, CAIXAS E FIACOES | M | 32,00 |
| 1.1.3 | DEMOLICAO DE TELHAS TIPO CALHETAO (BEIRAL) | M2 | 35,30 |
| 1.1.4 | DEMOLICAO DE TELHAS (TRANSFORMADOR E ANEXO) | M2 | 114,60 |
| 1.1.5 | DEMOLICAO PARCIAL DE CALHAS DE CONCRETO | M3 | 0,50 |
| 1.1.6 | DEMOLICAO DE ALVENARIA DE BLOCOS DE CONCRETO | M3 | 76,00 |
| 1.1.7 | RETIRADA DE PORTAS E JANELAS | M2 | 84,00 |
| 1.1.8 | DEMOLICAO DE FUNDACOES ANTIGAS EM CONCRETO | M3 | 17,30 |
| 1.1.9 | DEMOLICAO DE DE LAJES E PISOS EM CONCRETO | M3 | 17,00 |
| 1.1.10 | DESMONTAGEM DE EQUIPAMENTOS C/ CARGA, TRANSP. E DESCARGA (CABINA DE FORÇA) | CJ | 1,00 |
| 1.1.11 | REMOCAO DE POSTE DE ILUMINACAO / PARA RAI0 | UN | 3,00 |
| 1.1.12 | CARGA E REMOCAO DE ENTULHO COM TRANSPORTE | M3 | 208,00 |
| 1.2 | CANTEIRO DE OBRAS / SERVIÇOS AUXILIARES | | |
| 1.2.1 | TAPUME EM TABUA DE PINHO 1"X12" COM MATA JUNTA 1X5 CM, COM UM PORTAO DE ACESSO PARA MATERIAIS E UM PORTAO PARA PEDESTRES | M2 | 324,00 |
| 1.2.2 | GALPAO ABERTO PROVISORIO EM MADEIRA, COBERTURA EM TELHA DE FIBROCIMENTO 6MM, INCLUSO PREPARO DO TERRENO | M2 | 50,00 |
| 1.2.3 | ALUGUEL CONTAINER/ESCRIT INCL INST ELET LARG=2,20, COMP=6,20, ALT=2,50M, CHAPA-ACO C/NERV TRAPEZ FORRO C/SOL TERMO/ACUSTICO CHASSIS REFORC PISO COMPENS NAVAL C/ TRANSP/CARGA/DESCARGA (2 MOD. ACOPLADO - ESCRIT. E DEPOSITO) | MÊS | 18,00 |

TABELÃO DE NOTAS E PROTESTO DE BARUERI
UBIRATAN PEREIRA GUIMARÃES - TABELÃO
AL GRAJAU, 279 - ALPHAVILLE - BARUERI - SP

Barueri, SP 23 NOV. 2022 POR R\$ 4,32

AUTENTICO A PRESENTE CÓPIA REPROGRÁFICA REDUZIDA
CONFORME ORIGINAL A MIM APRESENTADO. DOU FÉ
VÁLIDO SOMENTE COM SELO DE AUTENTICIDADE



Muciano Tadeu da Costa
Substituto



ATESTADO DE CAPACIDADE TÉCNICA

EXECUÇÃO DA CONSTRUÇÃO DE CENTRAL DE SALAS DE AULAS E LABORATÓRIOS PARA O CÂMPUS EXPERIMENTAL DE SOROCABA DA UNESP, ENGLOBALDO A EXECUÇÃO DE SERVIÇOS DE ENGENHARIA CIVIL, ELÉTRICA, HIDRÁULICA E COMPLEMENTARES.

UNIVERSIDADE ESTADUAL PAULISTA - UNESP

EMPRESA: R. NASCIMENTO CONSTRUTORA E EMPREENDIMENTOS LTDA.

| ITEM | DISCRIMINAÇÃO DOS SERVIÇOS | UNID | QTDE |
|--------|--|-------|-----------|
| 1.2.4 | ALUGUEL CONTAINER/SANIT C/4 VASOS/1 LAVAT/1 MIC/4 CHUV LARG=2,20M COMPR=6,20M ALT=2,50M CHAPAS ACO C/NERV TRAPEZ FORRO C/ISOL TERMO-ACUST CHASSIS REFORC PISO COMPENS NAVAL INCL INST RAELETR/HIDRO-SANIT C/ TRANSP/CARGA/DESCARGA | MÊS | 18,00 |
| 1.2.5 | ELEVADOR DE OBRA PARA TRANSPORTE DE CARGAS OU PESSOAS, CAPACIDADE 12 PESSOAS OU 700 KG, VELOC.36/40 M/MIN, DIMENSÕES INTERNAS DA CABINA 2,00X1,00X2,10 | OC/MÊ | 10,00 |
| 1.2.6 | MONTAGEM E INSTALAÇÃO DE ELEVADOR DE OBRA | UN | 1,00 |
| 1.2.7 | DESMONTAGEM DE ELEVADOR DE OBRA | UN | 1,00 |
| 1.2.8 | LIMPEZA MANUAL DO TERRENO (C/ RASPAGEM SUPERFICIAL) | M2 | 1.322,00 |
| 1.2.9 | ATERRO APLIADO EM CAMADAS 0,20M, UTILIZANDO MATERIAL ARGILÓ-ARENOSO ADQUIRIDO EM JAZIDA, JÁ CONSIDERANDO UM ACRÉSCIMO DE 25% NO VOLUME DO MATERIAL ADQUIRIDO, NÃO CONSIDERANDO O TRANSPORTE ATÉ O REATERRO | M3 | 344,00 |
| 1.2.10 | TRANSPORTE DE TERRA PARA ATERRO POR CAMINHAO | M3xKM | 4.300,00 |
| 1.2.11 | ENSAIO DE COMPACTAÇÃO | UN | 5,00 |
| 1.2.12 | BANDEJA SALVA-VIDAS/COLETA DE ENTULHOS, COM TABUA | M | 110,80 |
| 1.2.13 | PROTEÇÃO DE FACHADA COM TELA DE POLIPROPILENO FIXADA EM ESTRUTURA DE MADEIRA COM ARAME GALVANIZADO | M2 | 3.343,00 |
| 1.2.14 | LOCAÇÃO DA OBRA, COM USO DE EQUIPAMENTOS TOPOGRAFICOS, INCLUSIVE TOPOGRAFO E NIVELADOR | M2 | 573,50 |
| AD | PARECER TÉCNICO DE FUNDAÇÕES | UN. | 1,00 |
| AD | SONDAGEM | UN. | 1,00 |
| AD | PROJETOS | UN. | 1,00 |
| AD | ESCAVAÇÃO PARA OS TUBULÕES | M3 | 315,00 |
| AD | FORNECIMENTO, CORTE, DOBRA E COLOCAÇÃO DE AÇO CA-50 DE 6,3MM A 12,5MM (1/2) | KG | 3.453,00 |
| AD | CONCRETO USINADO BOMBEADO FCK=20MPA, INCL. COLOCAÇÃO, ESPALHAM. E ACABAMENTO | M³ | 314,90 |
| 2 | INFRA-ESTRUTURA | | |
| 2.1 | FUNDAÇÕES | | |
| 2.1.1 | ESTACA ESCAVADA D=25CM, 20TF C/CONCRETO FCK=25MPA ARMADA MOLD.IN-LOCO | M | 350,00 |
| 2.2 | BALDRAMES E BLOCOS | | |
| 2.2.1 | ARMAÇÃO (FORNECIMENTO, CORTE, DOBRA E COLOCAÇÃO) AÇO CA-60 | KG | 1.283,72 |
| 2.2.2 | FORNECIMENTO, CORTE, DOBRA E COLOCAÇÃO DE AÇO CA-50 DE 6,3MM A 12,5MM (1/2) | KG | 12.198,02 |
| 2.2.3 | ESCAVAÇÃO MANUAL DE VALAS RASAS, QQ TERRENO, EXCETO ROCHA, P/FUNDAÇÕES RASAS-BALDRAMES | M3 | 227,80 |
| 2.2.4 | REATERRO E COMPACTAÇÃO MECÂNICO DE VALA COM COMPACTADOR MANUAL TIPO SOQUETE VIBRATORIO | M3 | 155,44 |
| 2.2.5 | REGULARIZAÇÃO E COMPACTAÇÃO DO FUNDO DE VALAS | M2 | 234,50 |
| 2.2.6 | LASTRO DE BRITA 25MM, ESPESSURA 5CM, INCLUSO COMPACTAÇÃO MANUAL | M2 | 436,84 |
| 2.2.7 | CONCRETO USINADO BOMBEADO FCK=30MPA, INCL. COLOCAÇÃO, ESPALHAM. E ACABAMENTO | M3 | 135,21 |
| 2.2.8 | FORMAS C/TABUAS 3A (2,5X30,0CM) P/M2 P/FUNDAÇÕES, INCL MONTAGEM E DESMONTAGEM | M2 | 853,58 |
| 2.3 | EMBASAMENTO | | |
| 2.3.1 | ALVENARIA DE EMBASAMENTO EM TIJOLOS CERÂMICOS MACIÇOS 5X10X20CM, ASSENTADOS COM ARGAMASSA TRACO 1:2:8 (CIMENTO, CAL E AREIA) | M3 | 31,50 |
| 3 | ESTRUTURA | | |
| 3.1 | VIGAS E PILARES | | |
| 3.1.1 | ARMAÇÃO (FORNECIMENTO, CORTE, DOBRA E COLOCAÇÃO) AÇO CA-50 | KG | 8.094,00 |
| 3.1.2 | FORNECIMENTO, CORTE, DOBRA E COLOCAÇÃO DE AÇO CA-50 DE 6,3MM A 16,0MM | KG | 72.016,00 |
| 3.1.3 | CONCRETO USINADO BOMBEADO FCK=30MPA, INCL. COLOCAÇÃO, ADENSAM. E ACABAMENTO | M3 | 666,03 |
| 3.1.4 | FORMA MADEIRA COMP RESINADA 12MM P/ESTRUTURA REAPROV 3 VEZES - CORTE /MONTAGEM /ESCORAMENTO/ DESFORMA | M2 | 5.763,10 |
| 3.2 | LAJES MACIÇAS | | |
| 3.2.1 | FORNECIMENTO, CORTE, DOBRA E COLOCAÇÃO DE AÇO CA-50 DE 6,3MM A 16,0MM | KG | 3.901,00 |
| 3.2.2 | CONCRETO USINADO BOMBEADO FCK=30MPA, INCL. COLOCAÇÃO, ADENSAM. E ACABAMENTO | M3 | 24,36 |
| 3.2.3 | FORMA PLANA C/COMPENSADO PLASTIFICADO 18MM REAP.6X INCL.ESCORAMENTO, MONTAGEM E DESFORMA | M2 | 186,50 |

TABELÃO DE NOTAS E PROTESTO DE BARUERI
UBIRATAN PEREIRA GUIMARÃES - TABELÃO
AL GRAJAU, 279 - ALPHAVILLE - BARUERI - SP

Barueri, SP 23 NOV. 2022 PORATO
R\$ 4,32

AUTENTICO A PRESENTE CÓPIA REPROGRÁFICA REDUZIDA,
CONFORME ORIGINAL A MIM APRESENTADO, DOU FE/
VÁLIDO SOMENTE COM SELO DE AUTENTICIDADE



Luciano Tadeu da Costa
Substituto



ATESTADO DE CAPACIDADE TÉCNICA

EXECUÇÃO DA CONSTRUÇÃO DE CENTRAL DE SALAS DE AULAS E LABORATÓRIOS PARA O CÂMPUS EXPERIMENTAL DE SOROCABA DA UNESP, ENGLOBALDO A EXECUÇÃO DE SERVIÇOS DE ENGENHARIA CIVIL, ELÉTRICA, HIDRÁULICA E COMPLEMENTARES.

UNIVERSIDADE ESTADUAL PAULISTA - UNESP

EMPRESA: R. NASCIMENTO CONSTRUTORA E EMPREENDIMENTOS LTDA.

| ITEM | DISCRIMINAÇÃO DOS SERVIÇOS | UNID | QTDE |
|-------|---|------|----------|
| 3.3 | LAJES PRE-FABRICADAS | | |
| 3.3.1 | TELA PARA ARMADURA (MALHA ACO CA 60 FYK= 600 MPA) | KG | 8.705,00 |
| 3.3.2 | LAJE PRE-FABRICADA VIGOTA TRELICADA UNIDIRECIONAL, EPS, INCL. CIMBRAMENTO, ESCORAMENTO, CAPEAMENTO DE CONCRETO E ARMADURA DE REFORÇO S/C 1150KGF/M2 | M2 | 2.796,72 |
| 3.3.3 | LAJE PRE-FABRICADA VIGOTA TRELICADA UNIDIRECIONAL, EPS, INCL. CIMBRAMENTO, ESCORAMENTO, CAPEAMENTO DE CONCRETO E ARMADURA DE REFORÇO S/C 450KGF/M2 | M2 | 382,14 |
| 3.4 | ESCADA | | |
| 3.4.1 | FORNECIMENTO, CORTE, DOBRA E COLOCAÇÃO DE ACO CA-50 DE 6,3MM A 16,0MM | KG | 4.157,00 |
| 3.4.2 | CONCRETO USINADO BOMBEADO FCK=30MPA, INCL. COLOCAÇÃO, ADENSAM. E ACABAMENTO | M3 | 40,00 |
| 3.4.3 | FORMA PLANA C/COMPENSADO PLASTIFICADO 18MM REAP.6X INCL.ESCORAMENTO, MONTAGEM E DESFORMA | M2 | 215,95 |
| 4 | ALVENARIAS E DIVISÓRIAS | | |
| 4.1 | ALVENARIA DE BLOCOS DE CONCRETO VEDAÇÃO 14X19X39CM, ESPESSURA 14CM, ASSENTADOS COM ARGAMASSA TRAÇO 1:0,5:8 (CIMENTO, CAL E AREIA), COM JUNTA DE 10MM | M2 | 2.040,00 |
| 4.2 | ENCUNHAMENTO DE ALVENARIA 1/2 VEZ COM ARGAMASSA TRAÇO 1:0,5:8 (CIMENTO, CAL E AREIA), ESPESSURA 3CM | M | 528,22 |
| 4.3 | ALVENARIA DE BLOCOS DE CONCRETO VEDAÇÃO 19X19X39CM, ESPESSURA 19CM, ASSENTADOS COM ARGAMASSA TRAÇO 1:0,5:8 (CIMENTO, CAL E AREIA), COM JUNTA DE 10MM | M2 | 2.248,00 |
| 4.4 | ENCUNHAMENTO DE ALVENARIA 1 VEZ COM ARGAMASSA TRAÇO 1:0,5:8 (CIMENTO, CAL E AREIA), ESPESSURA 3CM | M | 664,80 |
| 4.5 | BLOCOS DE VIDRO TIPO XADREZ 20X20X10CM, ASSENTADO COM ARGAMASSA TRAÇO 1:3 (CIMENTO E AREIA GROSSA) PREPARO MECANICO, COM REJUNTAMENTO EM CIMENTO BRANCO E BARRAS DE ACO | M2 | 1,20 |
| 4.6 | CINTA DE AMARRAÇÃO COMPL., CONCRETO, FERRAGEM E FÔRMA (VERGAS E CONTRAVERGAS) | M3 | 44,60 |
| 4.7 | DIVISORIA EM PLACA DE GRANITO ESP. 3CM | M2 | 141,54 |
| 4.8 | DIVISORIAS DE GESSO ACARTONADO ST PARA AREAS SECAS E=100 MM | M2 | 1.205,00 |
| AD | ISOLAMENTO ACUSTICO LR 50 - 32KG/M3 P/ DIVISORIAS | M2 | 1.097,00 |
| AD | DIVISORIAS DE GESSO ACARTONADO ST DUPLA COM ISOLAMENTO ACUSTICO LR 50 - 32KG/M3 E = 20 CM BIBLIOTECA | M2 | 32,00 |
| 4.9 | DIVISORIAS DE GESSO ACARTONADO ST PARA AREAS SECAS COM ISOLAMENTO ACUSTICO LR 50 - 32KG/M3 INTERNO E=100MM | M2 | 201,37 |
| 4.10 | DIVISORIAS DE GESSO ACARTONADO RU PARA AREAS UMIDAS E=100 MM | M2 | 516,00 |
| AD | BONECA DE GESSO ACATONADO, REPAROS FORRO E RASGOS DAS PAREDES PARA PROTEÇÃO DOS TUBOS AR | UN. | 33,00 |
| 5 | IMPERMEABILIZAÇÕES | | |
| 5.1 | IMPERMEABILIZAÇÃO EM BASE ALVENARIA ARGAMASSA TRAÇO 1:3 (CIMENTO E AREIA MEDIA) ESPESSURA 2CM COM IMPERMEABILIZANTE | M2 | 316,00 |
| 5.2 | IMPERMEABILIZAÇÃO COM TINTA BETUMINOSA EM FUNDACOES, BALDRAMES E MUROS DE ARRIMO, DUAS DEMAS | M2 | 316,00 |
| 5.3 | IMPERMEABILIZAÇÃO COM CIMENTO CRISTALIZANTE COM EMULSAO ADESIVA PARA RESERVATORIO ENTERRADO | M2 | 56,00 |
| 5.4 | REGULARIZAÇÃO DE PISO/BASE EM ARGAMASSA TRAÇO 1:3 (CIMENTO E AREIA), ESPESSURA 3,0CM, PREPARO MANUAL (COBERTURA) | M2 | 329,00 |
| 5.5 | IMPERMEABILIZAÇÃO DE LAJE COM ASFALTO ELASTOMERICO, INCLUSO PRIMER E VEU DE POLIESTER. | M2 | 403,00 |
| 5.6 | PROTEÇÃO MECANICA COM ARGAMASSA TRAÇO 1:3 (CIMENTO E AREIA), ESPESSURA 3 CM | M2 | 329,00 |
| 6 | COBERTURA | | |
| 6.1 | ESTRUTURA METALICA EM TESOURAS, VAO ATE 15M, CONFORME ESPECIFICAÇÕES DE PROJETO | M2 | 171,00 |
| 6.2 | TELHA ACO GALV PINT 1 FACE PO/COIL-COATING TRAPEZ E=0,65MM H ATE 40MM | M2 | 174,00 |
| 6.3 | SUB-COBERTURA COM MANTA ALUMINIZADA | M2 | 174,00 |
| 6.4 | RUFÔ EM CHAPA DE ACO GALVANIZADO N.24, DESENVOLVIMENTO 33CM (PINGADEIRA) | M | 149,25 |
| 6.5 | RUFÔ EM CHAPA DE ACO GALVANIZADO N.24, DESENVOLVIMENTO 25CM | M | 46,00 |
| 6.6 | CALHA EM CHAPA DE ACO GALVANIZADO N.24, DESENVOLVIMENTO 100CM | M | 32,00 |

TABELÃO DE NOTAS E PROTESTO DE BARUERI
UBIRATAN PEPEIRA GUIMARÃES - TABELÃO
AL. GRAJAU, 279 - ALPHAVILLE - BARUERI - SP

Barueri, SP

23 NOV. 2022

FORATO
R\$ 4,32

AUTENTICO A PRESENTE CÓPIA REPROGRÁFICA REDUZIDA
CONFORME ORIGINAL A MIM APRESENTADO, DOU-SE
VÁLIDO SOMENTE COM SELO DE AUTENTICIDADE.



*Luciano Tadeu da Costa
Substituto*



ATESTADO DE CAPACIDADE TÉCNICA

EXECUÇÃO DA CONSTRUÇÃO DE CENTRAL DE SALAS DE AULAS E LABORATÓRIOS PARA O CÂMPUS EXPERIMENTAL DE SOROCABA DA UNESP, ENGLOBALANDO A EXECUÇÃO DE SERVIÇOS DE ENGENHARIA CIVIL, ELÉTRICA, HIDRÁULICA E COMPLEMENTARES.

UNIVERSIDADE ESTADUAL PAULISTA - UNESP

EMPRESA: R. NASCIMENTO CONSTRUTORA E EMPREENDIMENTOS LTDA.

| ITEM | DISCRIMINAÇÃO DOS SERVIÇOS | UNID | QTDE |
|------|---|------|--------|
| 7 | ESQUADRIAS DE MADEIRA | | |
| 7.1 | PORTA DE MADEIRA COMPENSADA LISA PARA PINTURA, 0,72X2,10M, COMPLETA, COM FERRAGENS E GUARNIÇÕES | UN | 2,00 |
| 7.3 | PORTA DE MADEIRA COMPENSADA LISA PARA PINTURA, 0,82X2,10M, COMPLETA, COM FERRAGENS E GUARNIÇÕES | UN | 49,00 |
| 7.4 | PORTA ACÚSTICA UMA FOLHA EM MADEIRA CONTRAPLACADA, ACABAMENTO PARA PINTURA, DOBRADIÇAS ESPECIAIS E FECHADURA, MATERIAIS FONOABSORVENTES, VEDACAO PERIMETRICA, 0,82X2,10M, INCLUSO BATENTE E GUARNIÇÕES , COMPLETA (SALA MULTIMIDIA, VIDEO CONFERENCIA 1 E 2 E DATA SHOW) | UN | 3,00 |
| 7.5 | PORTA ACÚSTICA DUAS FOLHAS EM MADEIRA CONTRAPLACADA, ACABAMENTO P/ PINTURA, DOBRADIÇAS ESPECIAIS E FECHADURA, MATERIAIS FONOABSORVENTES, VEDACAO PERIMETRICA, 1,60X2,10M, INCL. BATENTES E GUARNIÇÕES, COMPL. (SALAS DE AULA 1ºPAV) | UN | 4,00 |
| 7.6 | PORTA DE MADEIRA COMPENSADA LISA PARA PINTURA, 1,00X2,10M, COMPLETA, COM FERRAGENS E GUARNIÇÕES - rack | UN | 5,00 |
| 7.11 | PORTA DE SARRAFEADO MACIÇO P/BOXES L=82CM-COMPLETA | UN | 34,00 |
| 7.12 | PORTA CORRER 0,92X2,10 M, SARRAFEADO MACIÇO SANIT. ACESSIVEL BAT. MET. COMPLETA COM CHAPA DE ACO INOX P/ PROTECAO E=0,79MM, BARRA DE ABERTURA LATAO CROMADO (D=7/8" OU 1"), DOBRADICA ACO CROM. C/PINO BOLAS ACO 3 1/2X3", E CONJ. FECHADURA EXT. D=55MM C/ MACANETA E ROSETA | UN | 15,00 |
| AD | PORTA DE ABRIR EM MADEIRA COMPENSADA LISA PARA PINTURA, 1,53X2,10M, COMPLETA, COM FERRAGENS E GUARNIÇÕES - OF. MECANICA 5º ANDAR | UN | 1,00 |
| AD | PORTA DE ABRIR EM MADEIRA COMPENSADA LISA PARA PINTURA, 0,90X2,10M, TIPO PD 01 COMPLETA, COM FERRAGENS E GUARNIÇÕES | UN | 12,00 |
| AD | PORTA DE CORRER EM MADEIRA COMPENSADA LISA PARA PINTURA, 1,60X3,28M, COMPLETA, COM FERRAGENS E GUARNIÇÕES - LABORATORIO 5º ANDAR | UN | 1,00 |
| AD | PORTA DE CORRER EM MADEIRA COMPENSADA LISA PARA PINTURA, 1,30X2,10M, COMPLETA, COM FERRAGENS E GUARNIÇÕES - ALMOXARIFADO 5º ANDAR | UN | 1,00 |
| AD | PORTA DE CORRER EM MADEIRA COMPENSADA LISA PARA PINTURA, 1,00X2,10M, COMPLETA, COM FERRAGENS E GUARNIÇÕES - LABORATORIOS 1,3,4,4a,5 - 3º ANDAR | UN | 5,00 |
| AD | PORTA DE CORRER EM MADEIRA COMPENSADA LISA PARA PINTURA, 1,60X2,10M, COMPLETA, COM FERRAGENS E GUARNIÇÕES - LABORATORIOS 2 - 3º ANDAR | UN | 1,00 |
| 7.13 | MOLA HIDRÁULICA AEREA PARA PORTA | UN | 12,00 |
| 8 | ESQUADRIAS METÁLICAS | | |
| 8.1 | CAIXILHO DE ALUMINIO TIPO MAXIM-AR/ CORRER PARA VIDRO | M2 | 379,00 |
| 8.2 | CAIXILHOS DE ALUMINIO -FIXO PARA DIVISÓRIAS LEVES | M2 | 93,38 |
| AD | CAIXILHO DE ALUMINIO FIXO PARA DIVISÓRIAS LEVES LAB. 4º PAV | M2 | 8,80 |
| 8.3 | PORTA DE ABRIR EM ALUMINIO TIPO VENEZIANA, COM GUARNIÇÕES | M2 | 17,20 |
| AD | PORTA DE ABRIR EM ALUMINIO SOB MEDIDA, CORREDO 3º, 4º E 5º PAV | M2 | 25,00 |
| AD | PORTA DE ABRIR EM ALUMINIO TIPO VENEZIANA, COM GUAR. - CAIXA D'AGUA INCÊNDIO | M2 | 3,00 |
| 8.4 | PORTA DE CORRER EM ALUMINIO PARA VIDRO | M2 | 6,38 |
| 8.5 | PORTA DE CORRER EM ALUMINIO PARA VIDRO DUPLO | M2 | 16,40 |
| 8.6 | PORTA DE ABRIR EM ALUMINIO SOB MEDIDA | M2 | 87,38 |
| AD | PORTA DE CORRER EM ALUMINIO - PC01 - LANCHONETE | M2 | 1,60 |
| AD | PORTA CORTA FOGO C/ BARRA ANTIPANICO - ESCADARIA 2,0x2,10 M | UN | 7,00 |
| AD | PORTA DE CHAPA DE ALUMINIO C/VISOR - 0,80x2,10 M CAMARA FRIA | UN | 1,00 |
| 8.7 | PORTÃO EM TELA ARAME GALVANIZADO N.12 MALHA 2" E MOLDURA EM TUBOS DE AÇO COM DUAS FOLHAS DE ABRIR, INCLUSO FERRAGENS - ABRIGO DE GASES | M2 | 11,52 |
| 8.8 | BRISE EM ALUMINIO LINEAR RB30 C/60MM, PERF PARALELA 5.5 MM E 2.4 MM DE DIAMETRO C/ ABERTURA DE 16% NA COR AZUL COBALTO, INCL ESTRUTURA DE SUSTENTACAO | M2 | 368,00 |
| 8.9 | ESCALADA DE MARINHEIRO C/GUARDA CORPO GALVANIZADA - COMPLETA INCL PINTURA | M | 6,00 |
| 8.10 | CORRIMAO EM TUBO DE AÇO INOX, D=40MM | M | 138,00 |

TABELÃO DE NOTAS E PROTESTO DE BARRA
UBIRATAN PEREIRA GUIMARÃES - TABELÃO
AL GRAJAU, 279 - ALPIVILLE - BARUERI - SP

Barueri, SP 23 NOV. 2022

AUTENTICA PRESENTE CÓPIA REPROGRÁFICA REDUZIDA
CONFORME ORIGINAL A NIM APRESENTADO. DOU FE
VÁLIDO SOMENTE COM SELO DE AUTENTICIDADE.



Luciano Tadeu da Costa
Substituto



ATESTADO DE CAPACIDADE TÉCNICA

EXECUÇÃO DA CONSTRUÇÃO DE CENTRAL DE SALAS DE AULAS E LABORATÓRIOS PARA O CÂMPUS EXPERIMENTAL DE SOROCABA DA UNESP, ENGLOBALDO A EXECUÇÃO DE SERVIÇOS DE ENGENHARIA CIVIL, ELÉTRICA, HIDRÁULICA E COMPLEMENTARES.

UNIVERSIDADE ESTADUAL PAULISTA - UNESP

EMPRESA: R. NASCIMENTO CONSTRUTORA E EMPREENDIMENTOS LTDA.

| ITEM | DISCRIMINAÇÃO DOS SERVIÇOS | UNID | QTDE |
|---------|--|------|----------|
| 12 | VIDROS | | |
| 12.1 | VIDRO LISO INCOLOR, ESPESSURA 4MM - CAIXILHO FIXO DE DIVISÓRIAS LEVES | M2 | 86,20 |
| 12.2 | VIDRO FANTASIA TIPO PONTILHADO, ESPESSURA 4MM - JANELAS WC | M2 | 14,00 |
| 12.3 | VIDRO TEMPERADO INCOLOR, ESPESSURA 10MM - JANELAS | M2 | 375,00 |
| 12.4 | VIDRO TEMPERADO INCOLOR, E= 10MM DUPLO - CAIXILHO FIXO DE DIVISÓRIAS LEVES BIBLIOTECA | M2 | 9,00 |
| 12.5 | VIDRO TEMPERADO INCOLOR, ESPESSURA 10MM (PORTAS DE ALUMÍNIO DE CORRER) | M2 | 100,40 |
| 12.6 | VIDRO TEMPERADO INCOLOR, ESPESSURA 10MM (PORTAS DE ALUMÍNIO DE ABRIR) | M2 | 7,65 |
| 13 | PINTURAS | | |
| 13.1 | FUNDO SELADOR ACRILICO OU PREPARADOR PARA GESSO EM AMBIENTES INTERNOS (FORRO GESSO, ESCADA E CXA) | M2 | 3.217,00 |
| 13.2 | EMASSAMENTO C/ MASSA LATEX PVA P/ AMBIENTES INTERNOS, UMA DEMA0 (FORRO DE GESSO) | M2 | 3.217,00 |
| 13.3 | PINTURA LATEX ACRILICA AMBIENTES INTERNOS, TRES DEMAOS (FORRO) | M2 | 3.217,00 |
| 13.4 | FUNDO SELADOR ACRILICO OU PREPARADOR PARA GESSO EM AMBIENTES INTERNOS (ALVENARIAS E DRY WALL) | M2 | 6.658,50 |
| 13.5 | EMASSAMENTO C/ MASSA LATEX PVA P/ AMBIENTES INT., UMA DEMA0 (PAREDES E DRY WALL) | M2 | 6.658,50 |
| 13.6 | PINTURA LATEX ACRILICA AMBIENTES INTERNOS, TRES DEMAOS (PAREDES E DRY WALL) | M2 | 6.658,50 |
| 13.7 | FUNDO SELADOR ACRILICO AMBIENTES EXTERNOS | M2 | 2.733,00 |
| 13.8 | PINTURA LATEX ACRILICA AMBIENTES EXTERNOS, TRES DEMAOS (PAREDES) | M2 | 2.733,00 |
| 13.9 | PINTURA ESMALTE EM 2 DEMAOS C/EMASSAMENTO/FUNDO NIVELADOR P/ESQUADRIA DE MADEIRA | M2 | 612,30 |
| 13.10 | PINTURA EM ESMALTE EM PINGADEIRAS, RUFO E CONDUTORES INCL FUNDO ESPECIAL P/ GALV. | M | 195,25 |
| 13.11 | PINTURA NA FACE INTERNA DE CALHAS COM TINTA BETUMINOSA | M | 32,00 |
| 13.12 | PINTURA ESMALTE SINTETICO EM ESTRUTURA METALICA C/ REVOLVER/COMPRESSOR, DUAS DEMAOS, INCL. UMA DEMA0 FUNDO OXIDO DE FERRO/ZARCAO | M2 | 175,32 |
| 13.13 | PINTURA COM TINTA ACRILICA PARA PISOS - COBERTURA E CALÇADA | M2 | 457,16 |
| 13.14 | PINTURA DE LOGOTIPO UNESP RESERVATÓRIO SUPERIOR | UN | 1,00 |
| 13.15 | VAGA COM SIMBOLO INTERNACIONAL DE ACESSO | UN | 1,00 |
| 14 | INSTALAÇÕES HIDRÁULICAS | | |
| 14.1 | AGUA FRIA EXTERNA | | |
| 14.1.1 | TUBO PVC SOLDAVEL AGUA FRIA DN 25MM, INCLUSIVE CONEXOES | M | 72,00 |
| 14.1.2 | TUBO PVC SOLDAVEL AGUA FRIA DN 50MM, INCLUSIVE CONEXOES | M | 70,00 |
| 14.1.3 | REGISTRO GAVETA 1 1/2" BRUTO LATAO | UN | 1,00 |
| 14.1.4 | CAIXA D'AGUA POLIETILENO 5000L COM TAMPAS E ACESSÓRIOS | UN | 3,00 |
| 14.2 | AGUA FRIA INTERNA | | |
| 14.2.1 | TUBO PVC BRANCO DN 75MM, INCLUSIVE CONEXOES | M | 3,00 |
| 14.2.2 | TUBO PVC SOLDAVEL AGUA FRIA DN 25MM, INCLUSIVE CONEXOES | M | 297,00 |
| 14.2.3 | TUBO PVC SOLDAVEL AGUA FRIA DN 32MM, INCLUSIVE CONEXOES | M | 90,00 |
| 14.2.4 | TUBO PVC SOLDAVEL AGUA FRIA DN 40MM, INCLUSIVE CONEXOES | M | 18,00 |
| 14.2.5 | TUBO PVC SOLDAVEL AGUA FRIA DN 50MM, INCLUSIVE CONEXOES | M | 168,00 |
| 14.2.6 | TUBO PVC SOLDAVEL AGUA FRIA DN 60MM, INCLUSIVE CONEXOES | M | 69,00 |
| 14.2.7 | TUBO PVC SOLDAVEL AGUA FRIA DN 75MM, INCLUSIVE CONEXOES | M | 111,00 |
| 14.2.8 | TUBO PVC SOLDAVEL AGUA FRIA DN 85MM, INCLUSIVE CONEXOES | M | 18,00 |
| 14.2.9 | TUBO DE AÇO GALVANIZADO COM COSTURA 1 1/2" (40MM), INCLUSIVE CONEXOES | M | 33,00 |
| 14.2.10 | TUBO DE AÇO GALVANIZADO COM COSTURA 2" (50MM), INCLUSIVE CONEXOES | M | 12,00 |
| 14.2.11 | REGISTRO GAVETA 3/4" COM CANOPLA ACABAMENTO CROMADO SIMPLES | UN | 10,00 |
| 14.2.12 | REGISTRO GAVETA 1" COM CANOPLA ACABAMENTO CROMADO SIMPLES | UN | 24,00 |
| 14.2.13 | REGISTRO GAVETA 1 1/2" BRUTO LATAO | UN | 7,00 |
| 14.2.14 | REGISTRO GAVETA 2" BRUTO LATAO | UN | 2,00 |
| 14.2.15 | REGISTRO GAVETA 3" BRUTO LATAO | UN | 4,00 |
| 14.2.16 | VÁLVULA DE PÉ COM CRIVO Ø 50MM (2") - FORNECIMENTO E INSTALAÇÃO | UN | 2,00 |
| 14.2.17 | VÁLVULA DE RETENÇÃO HORIZONTAL Ø 50MM (2") - FORNECIMENTO E INSTALAÇÃO | UN | 2,00 |

Página 5 de 15

TABELAÇÃO DE NOTAS E PROTESTO DE BANCOS
UBIRATAN PEREIRA GUIMARÃES - TABELAÇÃO
AL GRAJAÚ, 279 - ALPHAVILLE - BARUERI - SP

Barueri, SP 23 NOV. 2022

PORATO
R\$ 4,32

AUTENTICO A PRESENTE CÓPIA REPROGRÁFICA REDUZIDA,
CONFORME ORIGINAL A MIM APRESENTADO. DOU FÉ
VÁLIDO SOMENTE COM SELO DE AUTENTICIDADE.



Luciano Tadeu da Costa
Substituto



ATESTADO DE CAPACIDADE TÉCNICA

**EXECUÇÃO DA CONSTRUÇÃO DE CENTRAL DE SALAS DE AULAS E LABORATÓRIOS PARA O
CÂMPUS EXPERIMENTAL DE SOROCABA DA UNESP, ENGLOBANDO A EXECUÇÃO DE
SERVIÇOS DE ENGENHARIA CIVIL, ELÉTRICA, HIDRÁULICA E COMPLEMENTARES.**

UNIVERSIDADE ESTADUAL PAULISTA - UNESP

EMPRESA: R. NASCIMENTO CONSTRUTORA E EMPREENDIMENTOS LTDA.

| ITEM | DISCRIMINAÇÃO DOS SERVIÇOS | UNID | QTDE |
|---------|--|------|--------|
| 14.2.18 | ADAPTADOR PVC SOLDAVEL COM FLANGES LIVRES PARA CAIXA D'AGUA 50MMX1.1/2 | UN | 3,00 |
| 14.2.19 | ADAPTADOR PVC SOLDAVEL COM FLANGES LIVRES PARA CAIXA D'AGUA 75MMX2.1/2" | UN | 5,00 |
| 14.2.20 | ADAPTADOR PVC SOLDAVEL COM FLANGES LIVRES PARA CAIXA D'AGUA 85MMX3" | UN | 3,00 |
| 14.2.21 | ADAPTADOR PVC SOLDAVEL CURTO BOLSA E ROSCA 25MMX3/4" | UN | 58,00 |
| 14.2.22 | ADAPTADOR PVC SOLDAVEL CURTO BOLSA E ROSCA 50MMX1.1/2 | UN | 30,00 |
| 14.2.23 | TORNEIRA DE BÓIA REAL 2" COM BALAO PLASTICO | UN | 1,00 |
| 14.2.24 | INTERRUPTOR TIPO AUTOMÁTICO DE BÓIA | UN | 1,00 |
| 14.2.25 | CONJUNTO MOTOR-BOMBA (CENTRIFUGA) 1CV (Q=0,7 L/S 36 MCA) | CJ | 2,00 |
| 14.3 | ESGOTO EXTERNO | | |
| 14.3.1 | TUBO PVC ESGOTO PREDIAL DN 50MM, INCLUSIVE CONEXOES | M | 18,00 |
| 14.3.2 | TUBO PVC ESGOTO PREDIAL DN 75MM, INCLUSIVE CONEXOES | M | 15,00 |
| 14.3.3 | TUBO PVC ESGOTO PREDIAL DN 100MM, INCLUSIVE CONEXOES | M | 8,00 |
| 14.3.4 | TUBO PVC ESGOTO SERIE R DN 50MM - INCL CONEXOES | M | 6,00 |
| 14.3.5 | TUBO PVC ESGOTO SERIE R DN 75MM - INCL CONEXOES | M | 6,00 |
| 14.3.6 | TUBO PVC ESGOTO SERIE R DN 100MM - CONEXOES | M | 84,00 |
| 14.3.7 | TUBO PVC ESGOTO SERIE R DN 150MM - INCL CONEXOES | M | 141,00 |
| 14.3.8 | CAIXA DE INSPEÇÃO EM ALVENARIA DE TIJOLO MACIÇO 60X60X60CM, REVESTIDA INTERNAMENTO COM BARRA LISA (CIMENTO E AREIA, TRAÇO 1:4) E=2,0CM, COM TAMPA PRÉ-MOLDADA DE CONCRETO E FUNDO DE CONCRETO 15MPA TIPO C - ESCAVAÇÃO E CONFECÇÃO | UN | 20,00 |
| 14.3.9 | CAIXA DE GORDURA EM ALVENARIA E TAMPA DE CONCRETO 160X160X190CM | UN | 1,00 |
| 14.4 | ESGOTO INTERNO | | |
| 14.4.1 | TUBO PVC ESGOTO PREDIAL DN 40MM, INCLUSIVE CONEXOES | M | 123,00 |
| 14.4.2 | TUBO PVC ESGOTO PREDIAL DN 50MM, INCLUSIVE CONEXOES | M | 291,00 |
| 14.4.3 | TUBO PVC ESGOTO PREDIAL DN 75MM, INCLUSIVE CONEXOES | M | 216,00 |
| 14.4.4 | TUBO PVC ESGOTO PREDIAL DN 100MM, INCLUSIVE CONEXOES | M | 42,00 |
| 14.4.5 | TUBO PVC ESGOTO SERIE R DN 50MM, INCL CONEXOES | M | 51,00 |
| 14.4.6 | TUBO PVC ESGOTO SERIE R DN 75MM, INCL CONEXOES | M | 15,00 |
| 14.4.7 | TUBO PVC ESGOTO SERIE R DN 100MM, INCL CONEXOES | M | 27,00 |
| 14.4.8 | CAIXA SIFONADA PVC 100X100X40MM COM GRELHA REDONDA | UN | 1,00 |
| 14.4.9 | CAIXA SIFONADA PVC 100X100X50MM COM GRELHA REDONDA | UN | 27,00 |
| 14.4.10 | CAIXA SIFONADA PVC 150X185X75MM COM GRELHA | UN | 25,00 |
| 14.4.11 | TERMINAL DE VENTILACAO EM PVC P/ ESGOTO DN 50MM (2") | UN | 2,00 |
| 14.4.12 | TERMINAL DE VENTILACAO EM PVC P/ ESGOTO DN 75MM (3") | UN | 6,00 |
| 14.5 | LOUÇAS E METAIS | | |
| 14.5.1 | DUCHINHA MANUAL CROMADA | UN | 14,00 |
| 14.5.2 | VASO SANITARIO SIFONADO, P/ VALVULA DE DESCARGA, EM LOUCA BRANCA, C/ ACESSORIOS | UN | 29,00 |
| 14.5.3 | ASSENTO PARA VASO SANITARIO DE PLASTICO PADRAO COMERCIAL | UN | 29,00 |
| 14.5.4 | VALVULA DE DESCARGA C/ REG INCORP DN=40MM(1 1/2) ACAB ANTIVANDALISMO | UN | 29,00 |
| 14.5.5 | REGISTRO PRESSAO 3/4" COM CANOPLA ACABAMENTO CROMADO SIMPLES | UN | 18,00 |
| 14.5.6 | REGISTRO GAVETA 3/4" COM CANOPLA ACABAMENTO CROMADO SIMPLES | UN | 52,00 |
| 14.5.7 | BACIA SANITARIA COM BARRAS DE APOIO EM DUAS PAREDES, COM ASSENTO PARA PORTADORES DE NECESSIDADES ESPECIAIS, PAPELEIRA, VALV DESCARGA REG 1 1/2"-1 1/4", DUCHA E DEMAIS ACESSORIOS DE LIGAÇÃO E INSTALAÇÃO. | CJ | 13,00 |
| 14.5.8 | LAVATORIO PARA SANITARIO ACESSIVEL, COM BARRA DE APOIO, TORNEIRA COM ALAVANCA E TODOS OS ACESSORIOS DE LIGAÇÃO E INSTALAÇÃO | UN | 12,00 |
| 14.5.9 | LAVATORIO LOUCA C/COLUNA PADRAO MEDIO 45X55CM ACESSORIOS CROMADOS TORNEIRA VALVULA E RABICHO. | UN | 1,00 |

TABELA DE NOTAS E PROTESIS DE BARRAS
UBIRATAN PEFEIRA GUMARAES - TABELA
AL GRAJAU; 279 - ALPHAVILLE - BARUERI - SP

Barueri, SP 23 NOV. 2022

POR ATC
R\$ 4,32

AUTENTICO A PRESENTE CÓPIA REPROGRÁFICA REDUZIDA
CONFORME ORIGINAL A MIM APRESENTADO, DOU FE
VÁLIDO SOMENTE COM SELO DE AUTENTICIDADE



Luciano Tadeu da Costa
Substituto



ATESTADO DE CAPACIDADE TÉCNICA

EXECUÇÃO DA CONSTRUÇÃO DE CENTRAL DE SALAS DE AULAS E LABORATÓRIOS PARA O CÂMPUS EXPERIMENTAL DE SOROCABA DA UNESP, ENGLOBALDO A EXECUÇÃO DE SERVIÇOS DE ENGENHARIA CIVIL, ELÉTRICA, HIDRÁULICA E COMPLEMENTARES.

UNIVERSIDADE ESTADUAL PAULISTA - UNESP

EMPRESA: R. NASCIMENTO CONSTRUTORA E EMPREENDIMENTOS LTDA.

| ITEM | DISCRIMINAÇÃO DOS SERVIÇOS | UNID | QTDE |
|---------|---|------|--------|
| 14.5.10 | LAVATORIO LOUCA BRANCA D/SOBREPOR MED LUXO C/LADRAO 53X43CM FERRAGENS E METAL CROMADO SIFAO 1680 1"X1.1/4",TORNEIRA D/PRESSAO 1193 1/2" E VALVULA DE ESCOAMENTO 1603 RABICHO EM PVC | UN | 40,00 |
| 14.5.11 | TANQUE LOUCA BRANCA C/COLONA MED 56X48CM (EM TORNO) INCL ACESSORIOS DE FIX FERRAGENS EM METAL CROMADO TORNEIRA DE PRESSAO 1158 DE 1/2" VALVULA DE ESCOAMENTO 1605 E SIFAO 1680 DE 1.1/4"X1.1/2" | UN | 1,00 |
| 14.5.12 | TAMPO LISO EM ACO INOX PARA BANCADAS / PIAS | M2 | 14,35 |
| 14.5.13 | CUBA ACO INOXIDAVEL 45,0X35,0X11,5 CM, COM SIFAO EM METAL CROMADO 1.1/2X1.1/2", VALVULA EM METAL CROMADO TIPO AMERICANA 3.1/2"X1.1/2" PARA PIA | UN | 19,00 |
| 14.5.14 | CUBA ACO INOXIDAVEL RED.38X14 CM, COM SIFAO EM METAL CROMADO 1.1/2X1.1/2", VALVULA EM METAL CROMADO TIPO AMERICANA 3.1/2"X1.1/2" PARA PIA | UN | 1,00 |
| 14.5.15 | TORNEIRA CROMADA TUBO MOVEI P/ BANCADA 1/2" OU 3/4" P/ PIA DE COZINHA, PADRAO ALTO | UN | 20,00 |
| 14.5.16 | FILTRO PARA AGUA POTAVEL COMPLETO COM TODOS OS ACESSORIOS DE INSTALACAO (PONTOS DE ABASTECIMENTO DE COZINHA E BEBEDOUROS) | UN | 30,00 |
| 14.5.17 | TORNEIRA CROMADA 1/2" OU 3/4" PARA JARDIM OU TANQUE, PADRAO ALTO | UN | 13,00 |
| 14.5.18 | SABONETEIRA DE LOUCA BRANCA 7,5X15CM | UN | 3,00 |
| 14.5.19 | DISPENSER TOALHEIRO EM ABS PARA FOLHAS | UN | 27,00 |
| 14.5.20 | DISPENSER PAPEL HIGIENICO ABS PARA ROLAO 300/600M, COM VISOR | UN | 40,00 |
| 14.5.21 | SABONETEIRA TIPO DISPENSER, PARA REFIL DE 800ML | UN | 47,00 |
| 14.5.22 | ESPELHO CRISTAL ESPESSURA 4MM, COM MOLDURA EM ALUMINIO E COMPENSADO 6MM PLASTIFICADO COLADO | M2 | 23,26 |
| AD | MICTÓRIO DE LOUÇA SIFONADO AUTO ASPIRANTE | UNID | 12,00 |
| AD | VÁLVULA DE MICTÓRIO PADRÃO, VAZÃO AUTOM., DN= 3/4" | UNID | 12,00 |
| AD | TORNEIRA DE FECHAMENTO AUTOMÁTICO DE MESA "PLASMATIC" | UNID | 42,00 |
| 14.6 | AGUAS PLUVIAIS | | |
| 14.6.1 | TUBO PVC ESGOTO SERIE R DN 100MM INCL CONEXOES | M | 39,00 |
| 14.6.2 | TUBO PVC ESGOTO SERIE R DN 150MM INCL CONEXOES | M | 144,00 |
| 14.6.3 | TUBO DE PVC RIGIDO VINILFORT DN 200MM INCL CONEXOES | M | 60,00 |
| 14.6.4 | CAIXA DE INSPECÃO EM ALVENARIA DE TIJOLO MACIÇO 60X60X60CM, REVESTIDA INTERNAMENTO COM BARRA LISA (CIMENTO E AREIA, TRAÇO 1:4) E=2,0CM, COM TAMPA PRÉ-MOLDADA DE CONCRETO E FUNDO DE CONCRETO 15MPA TIPO C - ESCAVAÇÃO E CONFECCÃO | UN | 4,00 |
| 14.6.5 | CAIXA DE INSPECÃO EM ALVENARIA DE TIJOLO MACIÇO 60X60X100CM, REVESTIDA INTERNAMENTO COM BARRA LISA (CIMENTO E AREIA, TRAÇO 1:4) E=2,0CM, COM TAMPA PRÉ-MOLDADA DE CONCRETO E FUNDO DE CONCRETO 15MPA TIPO C - ESCAVAÇÃO E CONFECCÃO | UN | 1,00 |
| 14.6.6 | GRELHA HEMISFERICA DE F F DE 6" | UN | 11,00 |
| 14.7 | INCENDIO | | |
| 14.7.1 | HIDRANTE PREDIAL EMBUTIDO COMPLETO, COMPOSTO DE: CAIXA, ADAPTADOR, ESGUICHO, REGISTRO ANGULAR, TAMPÃO, CHAVE DUPLA E MANGUEIRA 2 X 15M X 38MM. | UN | 6,00 |
| 14.7.2 | EXTINTOR INCENDIO AGUA-PRESSURIZADA 10L INCL SUPORTE PAREDE CARGA COMPLETA FORNECIMENTO E COLOCACAO | UN | 8,00 |
| 14.7.3 | EXTINTOR INCENDIO TP PO QUIMICO 4KG FORNECIMENTO E COLOCACAO | UN | 11,00 |
| 14.7.4 | EXTINTOR DE CO2 6KG | UN | 1,00 |
| 14.7.5 | TUBO DE AÇO GALVANIZADO COM COSTURA 2.1/2" (65MM), INCLUSIVE CONEXOES | M | 60,00 |
| 14.7.6 | REGISTRO DE RECALQUE NO PASSEIO 65MM | UN | 1,00 |
| 14.7.7 | REGISTRO GAVETA 2.1/2" BRUTO LATAO | UN | 4,00 |
| 14.7.8 | ACIONAMENTO DE BOMBA DE INCENDIO, BOTOEIRA LIGA - DESLIGA, FORNECIMENTO E COLOCAÇÃO. | UN | 7,00 |
| 14.7.9 | ACIONADOR MANUAL DO SISTEMA DE DETECCÃO E ALARME DE INCENDIO | UN | 6,00 |
| 14.7.10 | CENTRAL DE SISTEMA DE ALARME ATE 12 ENDEREÇOS, COMPLETA AUTONOMIA DE 1 HORA | UN | 1,00 |
| 14.7.11 | SINALIZACAO DE EQUIPAMENTOS E ROTAS DE FUGA | CJ | 1,00 |
| 14.7.12 | ILUMINACAO AUTONOMA DE EMERGENCIA/ BALIZAMENTO | UN | 35,00 |

TABELÃO DE NOTAS E PROTESTO DE BARUERI
UBIRATAN FERREIRA GUIMARÃES - TABELÃO
AL GRAJAU, 279 - ALPHAVILLE - BARUERI - SP

Barueri, SP 23 NOV. 2022 PORATO R\$ 4,32

AUTENTICO A PRESENTE CÓPIA REPROGRÁFICA REDUZIDA,
CONFORME ORIGINAL A MIM APRESENTADO. DOU FE
VÁLIDO SOMENTE COM SELO DE AUTENTICIDADE.



Luciano Tadeu da Costa
Substituto



ATESTADO DE CAPACIDADE TÉCNICA

EXECUÇÃO DA CONSTRUÇÃO DE CENTRAL DE SALAS DE AULAS E LABORATÓRIOS PARA O CÂMPUS EXPERIMENTAL DE SOROCABA DA UNESP, ENGLOBANDO A EXECUÇÃO DE SERVIÇOS DE ENGENHARIA CIVIL, ELÉTRICA, HIDRÁULICA E COMPLEMENTARES.

UNIVERSIDADE ESTADUAL PAULISTA - UNESP

EMPRESA: R. NASCIMENTO CONSTRUTORA E EMPREENDIMENTOS LTDA.

| ITEM | DISCRIMINAÇÃO DOS SERVIÇOS | UNID | QTDE |
|---------|--|------|----------|
| 14.7.13 | SIRENE PARA ALARME DE EMERGENCIA- ELETRODUTO DE PVC | UN | 6,00 |
| 14.7.14 | CONJUNTO MOTOR-BOMBA (CENTRIFUGA) 4,7CV (Q=308 LPM) | UN | 1,00 |
| AD | CAIXA D'AGUA DE POLIETILENO 4.000 LITROS, TAMPAS ROSQUEADAS COM ACESSÓRIOS | UN. | 3,00 |
| 14.8 | DRENO AR CONDICIONADO | | |
| 14.8.1 | TUBO PVC SOLDAVEL AGUA FRIA DN 25MM, INCLUSIVE CONEXOES | M | 420,00 |
| 14.8.2 | TUBO PVC SOLDAVEL AGUA FRIA DN 32MM, INCLUSIVE CONEXOES | M | 65,00 |
| 15 | INSTALAÇÕES ELÉTRICAS | | |
| 15.1 | IMPLANTAÇÃO ELÉTRICA - ALIMENTADORES | | |
| 15.1.1 | ESCAVAÇÃO DE VALA EM SOLO DE TERRA C/ PROF. 0,80M x LARG. 0,50M x COMPRIMENTO | M³ | 68,00 |
| AD | ESCAVAÇÃO DE VALA EM SOLO DE TERRA COM PROFUNDIDADE DE 0,80M x LARGURA DE 1,00M x COMPRIMENTO DE 11M. | M³ | 8,80 |
| 15.1.2 | REATERRO MANUAL APOILOADO DE VALA EM SOLOS TERRA C/ PROF. 0,80M, LARG. 0,50M. | M³ | 68,00 |
| AD | REATERRO MANUAL APOILOADO DE VALA EM SOLOS TERRA C/ PROF. 0,80M, LARG. 1,00M X COMP. 11M. | M³ | 8,80 |
| 15.1.3 | ELETRODUTO PEAD 50MM (2), INCL ACESSÓRIOS ABERTURA E FECHAMENTO DE VALAS | M | 450,00 |
| 15.1.4 | ELETRODUTO PEAD 100MM (4), INCL ACESSÓRIOS ABERTURA E FECHAMENTO DE VALAS | M | 950,00 |
| 15.1.5 | ELETRODUTO DE AÇO GALVANIZ. A FOGO MEDIO 4" INCL CONEXOES E ACESSÓRIOS DE FIXAÇÃO. | M | 25,00 |
| 15.1.6 | CAIXA DE PASSAGEM EM ALVEN. DE 1,00X1,00X1,20 M, TAMPAS DE CONCRETO E FUNDO DE BRITA | UN | 4,00 |
| AD | ELETRODUTO PEAD 150MM (10 VIAS) | M | 105,00 |
| AD | ELETRODUTO PEAD 100MM (05 VIAS) | M | 53,00 |
| AD | ELETRODUTO PVC RÍGIDO BRANCO 100MM (20 VIAS DE 4M) | M | 80,00 |
| 15.1.7 | CAIXA DE PASSAGEM A PROVA DE UMIDADE EM ALUMINIO 30X30X12CM | UN | 5,00 |
| AD | CAIXA DE PASSAGEM EM ALVEN. DE 1,00 X 0,60 X 0,80 M, TAMPAS DE CONCRETO E FUNDO DE BRITA | UN | 1,00 |
| 15.1.8 | TERMINAIS DE COBRE ESTANHADO À COMPRESSÃO, BITOLAS DIVERSAS. | CJ | 1,00 |
| AD | TERMINAIS DE COBRE ESTANHADO À COMPRESSÃO, BITOLA # 95 mm². | PÇ | 12,00 |
| AD | TERMINAIS DE COBRE ESTANHADO À COMPRESSÃO, BITOLA # 70 mm². | PÇ | 2,00 |
| AD | TERMINAIS DE COBRE ESTANHADO À COMPRESSÃO, BITOLA # 50 mm². | PÇ | 2,00 |
| 15.1.9 | CABO DE COBRE ISOLADO PVC RESISTENTE A CHAMA 1 KV 2,5 MM2 | M | 500,00 |
| 15.1.10 | CABO DE COBRE ISOLADO PVC RESISTENTE A CHAMA 1 KV 16 MM2 | M | 3.850,00 |
| 15.1.11 | CABO DE COBRE ISOLADO PVC RESISTENTE A CHAMA 1 KV 25 MM2 | M | 3.600,00 |
| 15.1.12 | CABO DE COBRE ISOLADO PVC RESISTENTE A CHAMA 1 KV 50 MM2 | M | 270,00 |
| 15.1.13 | CABO DE COBRE ISOLADO PVC RESISTENTE A CHAMA 1 KV 70 MM2 | M | 310,00 |
| 15.1.14 | CABO DE COBRE ISOLADO PVC RESISTENTE A CHAMA 1 KV 95 MM2 | M | 170,00 |
| 15.1.15 | CABO DE COBRE ISOLADO PVC RESISTENTE A CHAMA 1 KV 120 MM2 | M | 670,00 |
| 15.1.16 | CABO DE COBRE ISOLADO PVC RESISTENTE A CHAMA 1 KV 150 MM2 | M | 750,00 |
| 15.1.17 | CABO DE COBRE ISOLADO PVC RESISTENTE A CHAMA 1 KV 185 MM2 | M | 270,00 |
| 15.1.18 | CABO DE COBRE ISOLADO PVC RESISTENTE A CHAMA 1 KV 240 MM2 | M | 250,00 |
| 15.1.19 | CABO DE COBRE ISOLADO PVC RESISTENTE A CHAMA 1 KV 300 MM2 | M | 390,00 |
| AD | CABO DE COBRE ISOLADO PVC RESISTENTE A CHAMA 1 KV 95 MM2, cor Preto. | M | 350,00 |
| AD | CABO DE COBRE ISOLADO PVC RESISTENTE A CHAMA 1 KV 70 MM2, cor Azul. | M | 60,00 |
| AD | CABO DE COBRE ISOLADO PVC RESISTENTE A CHAMA, 750V, 50 MM2, cor Verde. | M | 60,00 |
| 15.1.20 | ELETROCALHA GALVANIZ. A FOGO 400X100, S/ TAMPAS, C/ ACESSÓRIOS DE EMENDA E FIXAÇÃO | M | 60,00 |
| AD | PROJETO ELÉTRICO ("AS BUILT") | UN | 1,00 |
| 15.2 | ILUMINAÇÃO E TOMADAS COMUNS E ESTABILIZADAS | | |
| 15.2.1 | LUMINARIA DE EMBUTIR PARA 02 LAMPADAS FLUORESCENTES DE 16W EQUIPADA COM REATOR ELETRONICO DUPLO ALTO FATOR DE POTENCIA 220V. CORPO EM CHAPA DE AÇO TRATADA E REFLETOR E ALETAS COM ACABAMENTO ESPECULAR DE ALTO BRILHO | UN | 97,00 |

TABELÃO DE NOTAS E PROTESTO DE BARUERI
UBIRATAN PEREIRA GUIMARÃES - TABELÃO
AL GRAJAU: 279 - ALPHAVILLE - BARUERI - SP

Barueri, SP

23 NOV. 2022

POR RITO
R\$ 4,32

AUTENTICO A PRESENTE CÓPIA REPROGRÁFICA MEDUZIDA
CONFORME ORIGINAL A MIM APRESENTADO. DOU FÉ
VÁLIDO SOMENTE COM SELO DE AUTENTICIDADE



Luciano Tadeu da Costa
Substituto



ATESTADO DE CAPACIDADE TÉCNICA

EXECUÇÃO DA CONSTRUÇÃO DE CENTRAL DE SALAS DE AULAS E LABORATÓRIOS PARA O CÂMPUS EXPERIMENTAL DE SOROCABA DA UNESP, ENGLOBALDO A EXECUÇÃO DE SERVIÇOS DE ENGENHARIA CIVIL, ELÉTRICA, HIDRÁULICA E COMPLEMENTARES.

UNIVERSIDADE ESTADUAL PAULISTA - UNESP

EMPRESA: R. NASCIMENTO CONSTRUTORA E EMPREENDIMENTOS LTDA.

| ITEM | DISCRIMINAÇÃO DOS SERVIÇOS | UNID | QTDE |
|---------|---|------|----------|
| 15.2.2 | LUMINARIA DE SOBREPOR PARA 02 LAMPADAS FLUORESCENTES DE 16W EQUIPADA COM REATOR ELETRONICO DUPLO ALTO FATOR DE POTENCIA 220V. CORPO EM CHAPA DE AÇO TRATADA E REFLETOR E ALETAS COM ACABAMENTO ESPECULAR DE ALTO BRILHO | UN | 39,00 |
| 15.2.3 | LUMINARIA DE EMBUTIR PARA 02 LAMPADAS FLUORESCENTES DE 32W EQUIPADA COM REATOR ELETRONICO DUPLO ALTO FATOR DE POTENCIA 220V. CORPO EM CHAPA DE AÇO TRATADA E REFLETOR E ALETAS COM ACABAMENTO ESPECULAR DE ALTO BRILHO | UN | 590,00 |
| 15.2.4 | ELETRODUTO DE PVC RIGIDO ROSCAVEL 25MM, INCL CONEXOES | M | 925,00 |
| 15.2.5 | ELETRODUTO DE AÇO GALVANIZADO A FOGO MEDIO 1" INCL CONEXOES | M | 20,00 |
| 15.2.6 | ELETRODUTO DE AÇO GALVANIZADO A FOGO MEDIO 3" INCL CONEXOES | M | 100,00 |
| 15.2.7 | PERFILADO EM CHAPA DE AÇO 38X38MM COM ACESSORIOS | M | 1.630,00 |
| 15.2.8 | ELETROCALHA METALICA PERFURADA GALVANIZ. A FOGO 300x100mm C/ ACESSORIOS E TAMPA | M | 105,00 |
| 15.2.9 | CURVA HORIZONTAL 90° PARA ELETROCALHA METALICA PERFURADA GALVANIZADA A FOGO 300x100mm C/ TAMPA | UN | 9,00 |
| 15.2.10 | CURVA VERT 90° PARA ELETROCALHA METALICA PERFURADA GALVANIZADA A FOGO 300x100mm C/ TAMPA | UN | 9,00 |
| 15.2.11 | "TE" PARA ELETROCALHA METALICA PERFURADA GALVANIZADA A FOGO 300x100mm COM TAMPA | UN | 4,00 |
| 15.2.12 | ELETROCALHA METALICA PERFURADA GALVANIZADA A FOGO 100x100mm C/ ACESSORIOS E TAMPA | M | 426,00 |
| 15.2.13 | CURVA HOR 90° ELETROCALHA METALICA PERFURADA GALVANIZ. A FOGO 100x100mm C/ TAMPA | UN | 19,00 |
| 15.2.14 | CURVA VERT 90° ELETROCALHA METALICA PERFURADA GALVANIZ. A FOGO 100x100mm C/ TAMPA | UN | 3,00 |
| 15.2.15 | "TE" PARA ELETROCALHA METALICA PERFURADA GALVANIZADA A FOGO 100x100mm COM TAMPA | UN | 25,00 |
| 15.2.16 | REDUCAO P/ ELETROCALHA METALICA PERFURADA GALVANIZ. A FOGO 300x100x100mm C/ TAMPA | UN | 3,00 |
| 15.2.17 | SUPORTE PARA ELETROCALHAS 300X100 | UN | 53,00 |
| 15.2.18 | SUPORTE PARA ELETROCALHAS 100X100 | UN | 213,00 |
| 15.2.19 | RODAPE TECNICO EM ALUMINIO E TAMPA PINTADA 130X30MM - INCL ACESSORIOS | M | 856,00 |
| 15.2.20 | CANTO INTERNO P/ RODAPE TECNICO EM ALUMINIO E TAMPA PINTADA 130X30MM, INCL ACESSORIOS | UN | 121,00 |
| 15.2.21 | CANTO EXTERNO PARA RODAPE TECNICO EM ALUMINIO E TAMPA PINTADA 130X30MM, INCL ACESSORIOS | UN | 41,00 |
| 15.2.22 | DERIVACAO T PARA RODAPE TECNICO EM ALUMINIO E TAMPA PINTADA 130X30MM, INCL ACESSORIOS | UN | 38,00 |
| 15.2.23 | DERIVACAO L PARA RODAPE TECNICO EM ALUMINIO E TAMPA PINTADA 130X30MM, INCL ACESSORIOS | UN | 3,00 |
| 15.2.24 | SUPORTE PARA TOMADA ELETRICA PARA RODAPE TECNICO EM ALUMINIO E TAMPA PINTADA 130X30MM, INCL ACESSORIOS | UN | 256,00 |
| 15.2.25 | RODAPE TECNICO EM ALUMINIO E TAMPA PINTADA 180X50MM - INCL ACESSORIOS | M | 210,00 |
| 15.2.26 | CANTO INTERNO PARA RODAPE TECNICO EM ALUMINIO E TAMPA PINTADA 180X50MM, INCL ACESSORIOS | UN | 20,00 |
| 15.2.27 | CANTO EXTERNO PARA RODAPE TECNICO EM ALUMINIO E TAMPA PINTADA 180X50MM, INCL ACESSORIOS | UN | 24,00 |
| 15.2.28 | DERIVACAO T PARA RODAPE TECNICO EM ALUMINIO E TAMPA PINTADA 180X50MM, INCL ACESSORIOS | UN | 20,00 |
| 15.2.29 | DERIVACAO L PARA RODAPE TECNICO EM ALUMINIO E TAMPA PINTADA 180X50MM, INCL ACESSORIOS | UN | 16,00 |
| 15.2.30 | SUPORTE PARA TOMADA ELETRICA PARA RODAPE TECNICO EM ALUMINIO E TAMPA PINTADA 180X50MM, INCL ACESSORIOS | UN | 87,00 |
| 15.2.31 | CAIXA DE PVC FUNDO MOVEL DUPLA OCTOGONAL | UN | 42,00 |
| 15.2.32 | CAIXA EM PVC 4X2" | UN | 498,00 |
| 15.2.33 | CAIXA EM PVC 4X4" | UN | 384,00 |
| 15.2.34 | CONDULETE DE ALUMINIO COM TAMPA 1" | UN | 3,00 |
| 15.2.35 | CONDULETE DE ALUMINIO COM TAMPA 3" | UN | 30,00 |
| 15.2.36 | INTERRUPTOR SIMPLES BIPOLAR - 1 TECLA COM PLACA | UN | 87,00 |
| 15.2.37 | INTERRUPTOR PARALELO BIPOLAR - 1 TECLA COM PLACA | UN | 3,00 |
| 15.2.38 | INTERRUPTOR SIMPLES BIPOLAR - 2 TECLAS COM PLACA | UN | 19,00 |
| 15.2.39 | CONJUNTO 1TOMADA 2P+T, (NBR 14136) COM PLACA 4X2" | CJ | 387,00 |

TABELÃO DE NOTAS E PROTESTO DE BARUERI
UBIRATAN FERREIRA GUMMARAES - FULCILIANO
AL GRAJAU, 279 - ALPHAVILLE - BARUERI - SP

Barueri, SP 23 NOV. 2022

POR ATO
R\$ 4,32



AUTENTICA A PRESENTE CÓPIA REPROGRÁFICA REDUZIDA
CONFORME ORIGINAL A MIM APRESENTADO, DO QUAL
VÁLIDO SOMENTE COM SELO DE AUTENTICIDADE

*Luciano Tadeu da Costa
Substituto*



ATESTADO DE CAPACIDADE TÉCNICA

EXECUÇÃO DA CONSTRUÇÃO DE CENTRAL DE SALAS DE AULAS E LABORATÓRIOS PARA O CÂMPUS EXPERIMENTAL DE SOROCABA DA UNESP, ENGLOBALDO A EXECUÇÃO DE SERVIÇOS DE ENGENHARIA CIVIL, ELÉTRICA, HIDRÁULICA E COMPLEMENTARES.

UNIVERSIDADE ESTADUAL PAULISTA - UNESP

EMPRESA: R. NASCIMENTO CONSTRUTORA E EMPREENDIMENTOS LTDA.

| ITEM | DISCRIMINAÇÃO DOS SERVIÇOS | UNID | QTDE |
|---------|--|------|-----------|
| 15.2.40 | CONJUNTO 2TOMADA 2P+T,(NBR 14136) COM PLACA 4X4" | CJ | 378,00 |
| 15.2.41 | TOMADA 3P+T (NBR 14136) COM PLACA 4X4" | CJ | 31,00 |
| 15.2.42 | TOMADA 4P+T (NBR 14136) COM PLACA 4X4" | CJ | 20,00 |
| 15.2.43 | PLACA 4X2" COM FURO | UN | 2,00 |
| 15.2.44 | CAIXA COM DISJUNTOR TRIPOLAR DE 50A E SAÍDA COM TOMADA TIPO INDUSTRIAL 4P+T 63A/250V | UN | 14,00 |
| 15.2.45 | CAIXA COM DISJUNTOR TRIPOLAR DE 25A E SAÍDA COM TOMADA TIPO INDUSTRIAL 4P+T 32A/250V | UN | 4,00 |
| 15.2.46 | DISJUNTOR EM CAIXA MOLDADA TRIPOLAR 200A E SAÍDA EM BORNES PARA CABOS 120MM2 | CJ | 1,00 |
| AD | TERMINAIS DE COBRE ESTANHADO À COMPRESSÃO, BITOLA # 95 mm². | PÇ | 12,00 |
| AD | TERMINAIS DE COBRE ESTANHADO À COMPRESSÃO, BITOLA # 70 mm². | PÇ | 2,00 |
| AD | TERMINAIS DE COBRE ESTANHADO À COMPRESSÃO, BITOLA # 50 mm². | PÇ | 2,00 |
| 15.2.47 | CABO DE COBRE ISOLADO PVC RESISTENTE A CHAMA 750V 2,5 MM2 | M | 16.400,00 |
| 15.2.48 | CABO DE COBRE ISOLADO PVC RESISTENTE A CHAMA 750 V 4,0 MM2 | M | 9.470,00 |
| 15.2.49 | CABO DE COBRE ISOLADO PVC RESISTENTE A CHAMA 750 V 6,0 MM2 | M | 7.950,00 |
| 15.2.50 | CABO DE COBRE ISOLADO PVC RESISTENTE A CHAMA 450/750 V 10 MM2 | M | 1.820,00 |
| 15.2.51 | CABO DE COBRE ISOLADO PVC RESISTENTE A CHAMA 450/750 V 16 MM2 | M | 520,00 |
| 15.2.52 | CABO DE COBRE ISOLADO PVC RESISTENTE A CHAMA 450/750 V 95 MM2 | M | 20,00 |
| AD | CABO DE COBRE ISOLADO PVC RESISTENTE A CHAMA 1 KV 95 MM2, cor Preto. | M | 500,00 |
| AD | CABO DE COBRE ISOLADO PVC RESISTENTE A CHAMA 1 KV 70 MM2, cor Azul. | M | 85,00 |
| AD | CABO DE COBRE ISOLADO PVC RESISTENTE A CHAMA, 750V, 50 MM2, cor Verde. | M | 85,00 |
| 15.2.53 | ELETRODUTO DE POLIETILENO LISO # 3/4" x 2,5 MM | M | 200,00 |
| 15.2.54 | ELETRODUTO DE POLIETILENO LISO # 1" x 3,0 MM | M | 100,00 |
| AD | TOMADA ESTABILIZADA 127 LAB.1=2 4º PAV | UNID | 53,00 |
| AD | CABO COBRE flexível 750 V 2,5 mm² PRETO LAB 1=2 4º PAV | ml | 170,00 |
| AD | CABO COBRE flexível 750 V 2,5 mm² AZUL LAB 1=2 4º PAV | ml | 170,00 |
| AD | CABO COBRE flexível 750 V 2,5 mm² VERDE LAB 1=2 4º PAV | ml | 170,00 |
| AD | SUPORTE PARA TOMADA ELÉTRICA E LÓGICA LAB 1=2 4º PAV | und | 53,00 |
| AD | CABO COBRE flexível 750 V 10 mm² PRETO OFICINA 4º PAV | ml | 300,00 |
| AD | CABO COBRE flexível 750 V 10 mm² AZUL OFICINA 4º PAV | ml | 100,00 |
| AD | CABO COBRE flexível 750 V 10 mm² VERDE OFICINA 4º PAV | ml | 100,00 |
| AD | CABO COBRE flexível 750 V 4 mm² preto PARA ALIMENTAÇÃO DA BOMBA DE REQUA | ml | 450,00 |
| 15.3 | LOGICA E TELEFONIA | | |
| 15.3.1 | ELETRODUTO DE PVC RIGIDO ROSCAVEL 32MM, INCL CONEXOES | M | 65,00 |
| 15.3.2 | ELETRODUTO GALV. MEDIO 100MM (4") | M | 795,00 |
| 15.3.3 | PERFILADO PERFURADO 38X76MM GALV. COM ACESSORIOS | M | 183,00 |
| 15.3.4 | ELETROCALHA METALICA PERFURADA GALVANIZ. A FOGO 300x100mm C/ ACESSOROS E TAMPA | M | 180,00 |
| 15.3.5 | CURVA HORIZONTAL 90º PARA ELETROCALHA METALICA PERFURADA GALVANIZADA A FOGO 300x100mm C/ TAMPA | UN | 13,00 |
| 15.3.6 | CURVA VERT 90º P/ ELETROCALHA METALICA PERFURADA GALVANIZ. FOGO 300x100mm C/ TAMPA | UN | 1,00 |
| 15.3.7 | "TE" PARA ELETROCALHA METALICA PERFURADA GALVANIZADA A FOGO 300x100mm COM TAMPA | UN | 5,00 |
| 15.3.8 | REDUCAO P/ ELETROCALHA METALICA PERFURADA GALVANIZ. A FOGO 300x200x100mm C/ TAMPA | UN | 1,00 |
| 15.3.9 | REDUCAO P/ ELETROCALHA METALICA PERFURADA GALVANIZ. A FOGO 300x100x100mm C/ TAMPA | UN | 8,00 |
| 15.3.10 | ELETROCALHA METALICA PERFURADA GALVANIZ. A FOGO 200x100mm C/ ACESSOROS E TAMPA | M | 20,00 |
| 15.3.11 | ELETROCALHA METALICA PERFURADA GALVANIZ. A FOGO 100x100mm C/ ACESSOROS E TAMPA | M | 410,00 |
| 15.3.12 | CURVA HOR 90º ELETROCALHA METALICA PERFURADA GALVANIZ. A FOGO 100x100mm C/ TAMPA | UN | 12,00 |
| 15.3.13 | CURVA VERT 90º ELETROCALHA METALICA PERFURADA GALVANIZ. A FOGO 100x100mm C/ TAMPA | UN | 1,00 |
| 15.3.14 | "TE" PARA ELETROCALHA METALICA PERFURADA GALVANIZADA A FOGO 100x100mm COM TAMPA | UN | 11,00 |
| 15.3.15 | CONJUNTO 2 TOMADAS RJ 45 COM PLACA 4X2" | UN | 340,00 |
| 15.3.16 | CAIXA EM PVC 4X2" | UN | 277,00 |
| 15.3.17 | CAIXA DE PASSAGEM A PROVA DE UMIDADE EM ALUMINIO 10X10X6CM | UN | 6,00 |
| 15.3.18 | CAIXA DE PASSAGEM A PROVA DE UMIDADE EM ALUMINIO 30X30X12CM | UN | 10,00 |

TABELÃO DE NOTAS E PROTESTO DE BARUERI
UBIRATAN PEREIRA GUIMARAES - TABELÃO
AL. GRAJAU, 279 - ALPHAVILLE - BARUERI - SP

Barueri, SP

23 NOV. 2022

PORTO
R\$ 4,32

AUTENTICO A PRESENTE CÓPIA REPROGRÁFICA REDUZIDA
CONFORME ORIGINAL A MIM APRESENTADO. DOU FE
VÁLIDO SOMENTE COM SELO DE AUTENTICIDADE



Luciano Tadeu da Costa
Substituto



ATESTADO DE CAPACIDADE TÉCNICA

EXECUÇÃO DA CONSTRUÇÃO DE CENTRAL DE SALAS DE AULAS E LABORATÓRIOS PARA O CÂMPUS EXPERIMENTAL DE SOROCABA DA UNESP, ENGLOBANDO A EXECUÇÃO DE SERVIÇOS DE ENGENHARIA CIVIL, ELÉTRICA, HIDRÁULICA E COMPLEMENTARES.

UNIVERSIDADE ESTADUAL PAULISTA - UNESP

EMPRESA: R. NASCIMENTO CONSTRUTORA E EMPREENDIMENTOS LTDA.

| ITEM | DISCRIMINAÇÃO DOS SERVIÇOS | UNID | QTDE |
|---------|---|------|-----------|
| 15.3.19 | SUPORTE PARA TOMADA ELETRICA PARA RODAPE TECNICO EM ALUMINIO E TAMPA PINTADA 130X30MM, INCL ACESSORIOS | UN | 167,00 |
| 15.3.20 | SUPORTE PARA TOMADA ELETRICA PARA RODAPE TECNICO EM ALUMINIO E TAMPA PINTADA 180X50MM, INCL ACESSORIOS | UN | 37,00 |
| 15.3.21 | CAIXA DE PASSAGEM AM ALVENARIA 60X60X80CM | UN | 1,00 |
| 15.3.22 | CABO UTP CAT.6A | M | 15.500,00 |
| AD | CABO DE COBRE ISOLADO PVC RESISTENTE A CHAMA, 750V, 6,0 MM2, cor Preto. | M | 9.600,00 |
| AD | CABO DE COBRE ISOLADO PVC RESISTENTE A CHAMA, 750V, 6,0 MM2, cor Verde. | M | 3.200,00 |
| AD | CABO DE COBRE ISOLADO PVC RESISTENTE A CHAMA, 750V, 6,0 MM2, cor Azul. | M | 1.100,00 |
| AD | TERMINAIS DE COBRE ESTANHADO À COMPRESSÃO, BITOLA # 6,0 mm². | M | 200,00 |
| 15.3.23 | FIBRA OPTICA MONOMODO 2FC- USO INTERNO/EXTERNO | M | 860,00 |
| 15.3.25 | PATCH PANEL 24 PORTAS CAT 6A | PÇ | 25,00 |
| 15.3.26 | PATCH CABLE CAT 6A, 1,5 A 3M | UN | 347,00 |
| 15.3.27 | PONTO DE TV SECO PARA EDIFICIOS | UN | 6,00 |
| 15.3.28 | CONVERSOR FO/ RJ45 1000/100 BASE T SM | UN | 5,00 |
| 15.3.29 | CONECTORIZACAO, IDENTIFICACAO E CERTIFICACAO UTP | CJ | 335,00 |
| AD | CONJUNTO 2 TOMADA RJ45, CAT 6A LAB 1=2 4º PAV | UNID | 6,00 |
| AD | CABO UTP CAT 6A CINZA LAB 1=2 4º PAV | ml | 1.525,00 |
| AD | RACK 44US LOGICA 2º AO 5º PAV | UN | 4,00 |
| AD | RACK 32US 1º PAV | UN | 1,00 |
| 15.4 | QUADROS DE DISTRIBUIÇÃO | | |
| 15.4.1 | QUADRO DE DISTRIBUIÇÃO PADRAO COM INSTALACAO EM ABRIGO DE ALVENARIA CONFORME DIAGRAMA EM PROJETO QGBT -CONTENDO: BARRAMENTO, MULTIMEDDOR DIGITAL-PLACA DE MONTAGEM-ESPELHO DE POLICARBONATO- ETIQUETAS - CANALETAS- TRILHOS- DISJUNTORES- SUPRESSOR DE SURTO -PORTA PROJETO E FECHADURA | CJ | 1,00 |
| 15.4.2 | QUADRO DE DISTRIBUIÇÃO QDFL-A, CONFORME DIAGRAMA EM PROJETO, EM CAIXA DE SOBREPOR COM PLACA DE MONTAGEM CONTENDO: BARRAMENTOS, ETIQUETAS, ESPELHOS DE POLICARBONATO, CANALETAS, TRILHOS, DISJUNTORES, SUPRESSORES DE SURTO, TERMINAIS, PORTA PROJETOS E FECHADURA - COMPLETO | CJ | 1,00 |
| 15.4.3 | QUADRO DE DISTRIBUIÇÃO QDFL-B, CONFORME DIAGRAMA EM PROJETO, EM CAIXA DE SOBREPOR COM PLACA DE MONTAGEM CONTENDO: BARRAMENTOS, ETIQUETAS, ESPELHOS DE POLICARBONATO, CANALETAS, TRILHOS, DISJUNTORES, SUPRESSORES DE SURTO, TERMINAIS, PORTA PROJETOS E FECHADURA - COMPLETO | CJ | 1,00 |
| 15.4.4 | QUADRO DE DISTRIBUIÇÃO QDFL-C, CONFORME DIAGRAMA EM PROJETO, EM CAIXA DE SOBREPOR COM PLACA DE MONTAGEM CONTENDO: BARRAMENTOS, ETIQUETAS, ESPELHOS DE POLICARBONATO, CANALETAS, TRILHOS, DISJUNTORES, SUPRESSORES DE SURTO, TERMINAIS, PORTA PROJETOS E FECHADURA - COMPLETO | CJ | 1,00 |
| 15.4.5 | QUADRO DE DISTRIBUIÇÃO QDFL-D, CONFORME DIAGRAMA EM PROJETO, EM CAIXA DE SOBREPOR COM PLACA DE MONTAGEM CONTENDO: BARRAMENTOS, ETIQUETAS, ESPELHOS DE POLICARBONATO, CANALETAS, TRILHOS, DISJUNTORES, SUPRESSORES DE SURTO, TERMINAIS, PORTA PROJETOS E FECHADURA - COMPLETO | CJ | 1,00 |
| 15.4.6 | QUADRO DE DISTRIBUIÇÃO QDFL-E, CONFORME DIAGRAMA EM PROJETO, EM CAIXA DE SOBREPOR COM PLACA DE MONTAGEM CONTENDO: BARRAMENTOS, ETIQUETAS, ESPELHOS DE POLICARBONATO, CANALETAS, TRILHOS, DISJUNTORES, SUPRESSORES DE SURTO, TERMINAIS, PORTA PROJETOS E FECHADURA - COMPLETO | CJ | 1,00 |
| 15.4.7 | QUADRO DE DISTRIBUIÇÃO QDFL-F, CONFORME DIAGRAMA EM PROJETO, EM CAIXA DE SOBREPOR COM PLACA DE MONTAGEM CONTENDO: BARRAMENTOS, ETIQUETAS, ESPELHOS DE POLICARBONATO, CANALETAS, TRILHOS, DISJUNTORES, SUPRESSORES DE SURTO, TERMINAIS, PORTA PROJETOS E FECHADURA - COMPLETO | CJ | 1,00 |

TABELÃO DE NOTAS E PROTESTO DE BARUERI
UBIRATAN PEREIRA GUIMARÃES - TABELÃO
AL GRAJAU. 279 - ALPHAVILLE - BARUERI - SP

Barueri, SP 23 NOV. 2022

FORATO
R\$ 4,32

AUTENTICA PRESENTE CÓPIA REPROGRÁFICA REDUZIDA
CONFORME ORIGINAL A MIM APRESENTADO. DOU FÉ
VÁLIDO SOMENTE COM SELO DE AUTENTICIDADE.



*Luciano Tadeu da Costa
Substituto*



ATESTADO DE CAPACIDADE TÉCNICA

EXECUÇÃO DA CONSTRUÇÃO DE CENTRAL DE SALAS DE AULAS E LABORATÓRIOS PARA O CÂMPUS EXPERIMENTAL DE SOROCABA DA UNESP, ENGLOBANDO A EXECUÇÃO DE SERVIÇOS DE ENGENHARIA CIVIL, ELÉTRICA, HIDRÁULICA E COMPLEMENTARES.

UNIVERSIDADE ESTADUAL PAULISTA - UNESP

EMPRESA: R. NASCIMENTO CONSTRUTORA E EMPREENDIMENTOS LTDA.

| ITEM | DISCRIMINAÇÃO DOS SERVIÇOS | UNID | QTDE |
|---------|---|------|------|
| 15.4.8 | QUADRO DE DISTRIBUICAO QDFL-G, CONFORME DIAGRAMA EM PROJETO, EM CAIXA DE SOBREPOR COM PLACA DE MONTAGEM CONTENDO: BARRAMENTOS, ETIQUETAS, ESPELHOS DE POLICARBONATO, CANALETAS, TRILHOS, DISJUNTORES, SUPRESSORES DE SURTO, TERMINAIS, PORTA PROJETOS E FECHADURA - COMPLETO | CJ | 1,00 |
| 15.4.9 | QUADRO DE DISTRIBUICAO QDFL-H, CONFORME DIAGRAMA EM PROJETO, EM CAIXA DE SOBREPOR COM PLACA DE MONTAGEM CONTENDO: BARRAMENTOS, ETIQUETAS, ESPELHOS DE POLICARBONATO, CANALETAS, TRILHOS, DISJUNTORES, SUPRESSORES DE SURTO, TERMINAIS, PORTA PROJETOS E FECHADURA - COMPLETO | CJ | 1,00 |
| 15.4.10 | QUADRO DE DISTRIBUICAO QDFL-I, CONFORME DIAGRAMA EM PROJETO, EM CAIXA DE SOBREPOR COM PLACA DE MONTAGEM CONTENDO: BARRAMENTOS, ETIQUETAS, ESPELHOS DE POLICARBONATO, CANALETAS, TRILHOS, DISJUNTORES, SUPRESSORES DE SURTO, TERMINAIS, PORTA PROJETOS E FECHADURA - COMPLETO | CJ | 1,00 |
| 15.4.11 | QUADRO DE DISTRIBUICAO QDFL-J, CONFORME DIAGRAMA EM PROJETO, EM CAIXA DE SOBREPOR COM PLACA DE MONTAGEM CONTENDO: BARRAMENTOS, ETIQUETAS, ESPELHOS DE POLICARBONATO, CANALETAS, TRILHOS, DISJUNTORES, SUPRESSORES DE SURTO, TERMINAIS, PORTA PROJETOS E FECHADURA - COMPLETO | CJ | 1,00 |
| 15.4.12 | QUADRO DE DISTRIBUICAO QDFL-K, CONFORME DIAGRAMA EM PROJETO, EM CAIXA DE SOBREPOR COM PLACA DE MONTAGEM CONTENDO: BARRAMENTOS, ETIQUETAS, ESPELHOS DE POLICARBONATO, CANALETAS, TRILHOS, DISJUNTORES, SUPRESSORES DE SURTO, TERMINAIS, PORTA PROJETOS E FECHADURA - COMPLETO | CJ | 1,00 |
| 15.4.13 | QUADRO DE DISTRIBUICAO QDFL-L, CONFORME DIAGRAMA EM PROJETO, EM CAIXA DE SOBREPOR COM PLACA DE MONTAGEM CONTENDO: BARRAMENTOS, ETIQUETAS, ESPELHOS DE POLICARBONATO, CANALETAS, TRILHOS, DISJUNTORES, SUPRESSORES DE SURTO, TERMINAIS, PORTA PROJETOS E FECHADURA - COMPLETO | CJ | 1,00 |
| 15.4.14 | QUADRO DE DISTRIBUICAO QDFL-M, CONFORME DIAGRAMA EM PROJETO, EM CAIXA DE SOBREPOR COM PLACA DE MONTAGEM CONTENDO: BARRAMENTOS, ETIQUETAS, ESPELHOS DE POLICARBONATO, CANALETAS, TRILHOS, DISJUNTORES, SUPRESSORES DE SURTO, TERMINAIS, PORTA PROJETOS E FECHADURA - COMPLETO | CJ | 1,00 |
| 15.4.15 | QUADRO DE DISTRIBUICAO QDFL-N, CONFORME DIAGRAMA EM PROJETO, EM CAIXA DE SOBREPOR COM PLACA DE MONTAGEM CONTENDO: BARRAMENTOS, ETIQUETAS, ESPELHOS DE POLICARBONATO, CANALETAS, TRILHOS, DISJUNTORES, SUPRESSORES DE SURTO, TERMINAIS, PORTA PROJETOS E FECHADURA - COMPLETO | CJ | 1,00 |
| 15.4.16 | QUADRO DE DISTRIBUICAO QDFL-O, CONFORME DIAGRAMA EM PROJETO, EM CAIXA DE SOBREPOR COM PLACA DE MONTAGEM CONTENDO: BARRAMENTOS, ETIQUETAS, ESPELHOS DE POLICARBONATO, CANALETAS, TRILHOS, DISJUNTORES, SUPRESSORES DE SURTO, TERMINAIS, PORTA PROJETOS E FECHADURA - COMPLETO | CJ | 1,00 |
| 15.4.17 | QUADRO DE DISTRIBUICAO QDFL-P, CONFORME DIAGRAMA EM PROJETO, EM CAIXA DE SOBREPOR COM PLACA DE MONTAGEM CONTENDO: BARRAMENTOS, ETIQUETAS, ESPELHOS DE POLICARBONATO, CANALETAS, TRILHOS, DISJUNTORES, SUPRESSORES DE SURTO, TERMINAIS, PORTA PROJETOS E FECHADURA - COMPLETO | CJ | 1,00 |
| 15.4.18 | QUADRO DE DISTRIBUICAO QDF-PS1, CONFORME DIAGRAMA EM PROJETO, EM CAIXA DE SOBREPOR COM PLACA DE MONTAGEM CONTENDO: BARRAMENTOS, ETIQUETAS, ESPELHOS DE POLICARBONATO, CANALETAS, TRILHOS, DISJUNTORES, SUPRESSORES DE SURTO, TERMINAIS, PORTA PROJETOS E FECHADURA - COMPLETO | CJ | 1,00 |
| 15.4.19 | QUADRO DE DISTRIBUICAO QDF-PS2, CONFORME DIAGRAMA EM PROJETO, EM CAIXA DE SOBREPOR COM PLACA DE MONTAGEM CONTENDO: BARRAMENTOS, ETIQUETAS, ESPELHOS DE POLICARBONATO, CANALETAS, TRILHOS, DISJUNTORES, SUPRESSORES DE SURTO, TERMINAIS, PORTA PROJETOS E FECHADURA - COMPLETO | CJ | 1,00 |

TABELÃO DE NOTAS E PROTESTO DE SAPUERI
UBIRATAN PEREIRA GUIMARÃES - TALENTOS
AL GRAJAÚ, 279 - ALPHAVILLE - BARUERI - SP

Barueri, SP 23 NOV. 2022

AUTENTICO A PRESENTE CÓPIA REPROGRÁFICA REDUZIDA
CONFORME ORIGINAL A MIM APRESENTADO, DOUZE
VÁLIDO SOMENTE COM SELO DE AUTENTICIDADE



*Luciano Tadeu da Costa
Substituto*



ATESTADO DE CAPACIDADE TÉCNICA

EXECUÇÃO DA CONSTRUÇÃO DE CENTRAL DE SALAS DE AULAS E LABORATÓRIOS PARA O CÂMPUS EXPERIMENTAL DE SOROCABA DA UNESP, ENGLOBANDO A EXECUÇÃO DE SERVIÇOS DE ENGENHARIA CIVIL, ELÉTRICA, HIDRÁULICA E COMPLEMENTARES.

UNIVERSIDADE ESTADUAL PAULISTA - UNESP

EMPRESA: R. NASCIMENTO CONSTRUTORA E EMPREENDIMENTOS LTDA.

| ITEM | DISCRIMINAÇÃO DOS SERVIÇOS | UNID | QTDE |
|---------|---|------|--------|
| 15.4.20 | QUADRO DE DISTRIBUICAO QDF-B.INC, CONFORME DIAGRAMA EM PROJETO, EM CAIXA DE SOBREPOR COM PLACA DE MONTAGEM CONTENDO: BARRAMENTOS, ETIQUETAS, ESPELHOS DE POLICARBONATO, CANALETAS, TRILHOS, DISJUNTORES, SUPRESSORES DE SURTO, TERMINAIS, PORTA PROJETOS E FECHADURA - COMPLETO | CJ | 1,00 |
| 15.4.21 | QUADRO DE DISTRIBUICAO QDF-B.REC, CONFORME DIAGRAMA EM PROJETO, EM CAIXA DE SOBREPOR COM PLACA DE MONTAGEM CONTENDO: BARRAMENTOS, ETIQUETAS, ESPELHOS DE POLICARBONATO, CANALETAS, TRILHOS, DISJUNTORES, SUPRESSORES DE SURTO, TERMINAIS, PORTA PROJETOS E FECHADURA - COMPLETO | CJ | 1,00 |
| 15.4.24 | ABRIGO DE ALVENARIA, TIJOLO COMUM, DIMENSÕES H=2200 x C=1000 X P=1000MM, COMPOSTO DE PORTAS VENEZIANA FRONTAL E FUNDOS, LAJE INCLINADA 5%, REBOCADO E PINTADO INTERNA E EXTERNAMENTE C/ PORTA CADEADO. | CJ | 1,00 |
| 15.4.25 | QUADRO DE DISTRIBUICAO QDG-EST, CONFORME DIAGRAMA EM PROJETO, EM CAIXA DE SOBREPOR COM PLACA DE MONTAGEM CONTENDO: BARRAMENTOS, ETIQUETAS, ESPELHOS DE POLICARBONATO, CANALETAS, TRILHOS, DISJUNTORES, SUPRESSORES DE SURTO, TERMINAIS, PORTA PROJETOS E FECHADURA - COMPLETO | CJ | 1,00 |
| 15.4.26 | QUADRO DE DISTRIBUICAO QDF-EST-A, CONFORME DIAGRAMA EM PROJETO, EM CAIXA DE SOBREPOR COM PLACA DE MONTAGEM CONTENDO: BARRAMENTOS, ETIQUETAS, ESPELHOS DE POLICARBONATO, CANALETAS, TRILHOS, DISJUNTORES, SUPRESSORES DE SURTO, TERMINAIS, PORTA PROJETOS E FECHADURA - COMPLETO | CJ | 1,00 |
| 15.4.27 | QUADRO DE DISTRIBUICAO QDF-EST-B, CONFORME DIAGRAMA EM PROJETO, EM CAIXA DE SOBREPOR COM PLACA DE MONTAGEM CONTENDO: BARRAMENTOS, ETIQUETAS, ESPELHOS DE POLICARBONATO, CANALETAS, TRILHOS, DISJUNTORES, SUPRESSORES DE SURTO, TERMINAIS, PORTA PROJETOS E FECHADURA - COMPLETO | CJ | 1,00 |
| 15.4.28 | QUADRO DE DISTRIBUICAO QDF-EST-C, CONFORME DIAGRAMA EM PROJETO, EM CAIXA DE SOBREPOR COM PLACA DE MONTAGEM CONTENDO: BARRAMENTOS, ETIQUETAS, ESPELHOS DE POLICARBONATO, CANALETAS, TRILHOS, DISJUNTORES, SUPRESSORES DE SURTO, TERMINAIS, PORTA PROJETOS E FECHADURA - COMPLETO | CJ | 1,00 |
| 15.4.29 | QUADRO DE DISTRIBUICAO QDF-EST-D, CONFORME DIAGRAMA EM PROJETO, EM CAIXA DE SOBREPOR COM PLACA DE MONTAGEM CONTENDO: BARRAMENTOS, ETIQUETAS, ESPELHOS DE POLICARBONATO, CANALETAS, TRILHOS, DISJUNTORES, SUPRESSORES DE SURTO, TERMINAIS, PORTA PROJETOS E FECHADURA - COMPLETO | CJ | 1,00 |
| 15.4.30 | QUADRO DE DISTRIBUICAO QDF-EST-E, CONFORME DIAGRAMA EM PROJETO, EM CAIXA DE SOBREPOR COM PLACA DE MONTAGEM CONTENDO: BARRAMENTOS, ETIQUETAS, ESPELHOS DE POLICARBONATO, CANALETAS, TRILHOS, DISJUNTORES, SUPRESSORES DE SURTO, TERMINAIS, PORTA PROJETOS E FECHADURA - COMPLETO | CJ | 1,00 |
| AD | QUADRO AR 1- EM PAINEL DE 2000 x 800 x 800mm COMPOSTO DE DISJUNTOR GERAL 320 A, DISJUNTORES BIPOLARES, TRIPOLARES, BARRAMENTO DE COBRE 3/4"x1/2", 3/8"x1/8", BARRAMENTO DE NEUTRO E TERRA - 25 CÍRCITOS - PAV.TERREO. | CJ | 1,00 |
| AD | QUADRO AR 2- EM PAINEL DE 2000 x 800 x 800mm COMPOSTO DE DISJUNTOR GERAL 320 A, DISJUNTORES BIPOLARES, TRIPOLARES, BARRAMENTO DE COBRE 3/4"x1/2", 3/8"x1/8", BARRAMENTO DE NEUTRO E TERRA - 50 CÍRCITOS - LAJE TÉCNICA. | CJ | 1,00 |
| AD | ABRIGO DE ALVENARIA, TIJOLO COMUM, DIMENSÕES H=2400 x C=1400 X P=1400MM, COMPOSTO DE PORTAS VENEZIANA FRONTAL, LAJE INCLINADA 5%, REBOCADO E PINTADO INTERNA E EXTERNAMENTE C/ PORTA CADEADO. | CJ | 1,00 |
| 15.5 | SPDA | | |
| 15.5.1 | CABO DE COBRE NU, 50,00 MM2 | M | 220,00 |
| 15.5.2 | SOLDA EXOTERMICA CABO-HASTE | UN | 30,00 |
| 15.5.3 | BARRA CHATA DE ALUMINIO 7/8"x1/8"70MM2, INCL ACESSORIOS DE FIXACAO | M | 500,00 |
| 15.5.4 | SOLDA EXOTERMICA CABO-CABO | UN | 10,00 |
| 15.5.5 | ELETRODUTO DE PVC RIGIDO ROSCAVEL 25MM (1") | M | 30,00 |

TABELÃO DE NOTAS E PROTESTO DE BANQUEIRO
UBIRATAN PEREIRA GUIMARÃES - TABELÃO
AL. GRAJÓ, 279 - ALPHAVILLE - BARUERI - SP

Barueri, SP

23 NOV. 2022

PORTATO
R\$ 4,32

AUTENTICO A PRESENTE CÓPIA REPROGRÁFICA REDUZIDA
CONFORME ORIGINALA MIM APRESENTADO. DOU FÉ
VÁLIDO SOMENTE COM SELO DE AUTENTICIDADE.



Luciano Tadeu da Costa
Substituto



ATESTADO DE CAPACIDADE TÉCNICA

EXECUÇÃO DA CONSTRUÇÃO DE CENTRAL DE SALAS DE AULAS E LABORATÓRIOS PARA O CÂMPUS EXPERIMENTAL DE SOROCABA DA UNESP, ENGLOBALDO A EXECUÇÃO DE SERVIÇOS DE ENGENHARIA CIVIL, ELÉTRICA, HIDRÁULICA E COMPLEMENTARES.

UNIVERSIDADE ESTADUAL PAULISTA - UNESP

EMPRESA: R. NASCIMENTO CONSTRUTORA E EMPREENDIMENTOS LTDA.

| ITEM | DISCRIMINAÇÃO DOS SERVIÇOS | UNID | QTDE |
|---------|--|------|----------|
| 15.5.6 | CAIXA DE INSPECAO SUSPENSÁ - COMPLETA | UN | 10,00 |
| 15.5.7 | CONEXAO EXOTERMICA CABO/HASTE | UN | 10,00 |
| 15.5.8 | CXA DE INSPECAO ATERRAMENTO EM CONCRETO PRE-MOLDADO DN 600MM C/ TAMPA H= 60CM - | UN | 10,00 |
| 15.5.9 | HASTE COPPERWELD 5/8 X 3,0M COM CONECTOR | UN | 10,00 |
| 15.5.10 | PARA-RAIO FRANKLIN COM HASTE 6,00M E DIAM=2" | UN | 1,00 |
| 15.5.11 | LUZ DE OBSTACULO COM LAMPADA DE 60W | UN | 2,00 |
| 15.5.12 | ESCAVAÇÃO DE VALA EM SOLO DE TERRA COM PROFUNDIDADE DE 0,80M x LARGURA DE 0,50M x COMPRIMENTO | M² | 30,00 |
| 15.5.13 | REATERRO MANUAL APILOADO DE VALA EM SOLOS TERRA COM PROFUNDIDADE 0,80M, LARGURA 0,50M. | M² | 30,00 |
| 15.5 | CONDICIONADORES DE AR - MÁQUINAS E ACESSÓRIOS | | |
| 15.6.1 | TUBULAÇÃO DE COBRE DE 2 VIAS (SUÇÃO E RECALQUE) FRIGORÍGENA, BITOLAS DIVERSAS, DE ACORDO C/ O FABRICANTE, INCL. ISOLAÇÃO TÉRMICA E ACESSÓRIOS DE FIXAÇÃO DAS TUBULAÇÕES, TAIS COMO ELETROCALHAS, PARAFUSOS, ABRAÇADEIRAS, SUPORTES P/ AS MÁQUINAS, CABO PP 3 x 2,5MM² e CABO PP 3 X 4,0 MM². | M | 1.120,00 |
| 15.6.6 | APARELHO DE AR CONDICIONADO TIPO SPLIT, HIGHT-WALL CAPACIDADE 18000 BTU's COM CONDENSADORA, COM CONTROLE REMOTO. | CJ | 5,00 |
| 15.6.7 | APARELHO DE AR CONDICIONADO TIPO SPLIT, HIGHT-WALL CAPACIDADE 24000 BTU's COM CONDENSADORA, COM CONTROLE REMOTO. | CJ | 4,00 |
| 15.6.8 | APARELHO DE AR CONDICIONADO TIPO SPLIT, PISO TETO, CAPACIDADE 48.000 BTU's COM CONDENSADORA, COM CONTROLE REMOTO. | CJ | 14,00 |
| 15.6.9 | APARELHO DE AR CONDICIONADO TIPO SPLIT, PISO TETO, CAPACIDADE 60.000 BTU's COM CONDENSADORA, COM CONTROLE REMOTO. | CJ | 8,00 |
| 15.6.10 | ELETROCALHA GALVANIZADA PERFURADA COM TAMPA, 400 X 100, COM ACESSÓRIOS DE EMENDA E FIXAÇÃO. | M | 30,08 |
| 15.6.13 | ELETROCALHA GALVANIZADA PERFURADA COM TAMPA, 1'00 X 50, COM ACESSÓRIOS DE EMENDA E FIXAÇÃO. | M | 120,00 |
| 15.6.14 | ADEQUAÇÃO DO QGBT COM INSERÇÃO DE DISJUNTOR TRIPOLAR CAIXA MOLDADA 350 A PARA O QDAR-1 | CJ | 1,00 |
| 15.6.15 | ADEQUAÇÃO DO QGBT COM INSERÇÃO DE DISJUNTOR TRIPOLAR CAIXA MOLDADA 300 A PARA O QDAR-2 | CJ | 1,00 |
| AD | APARELHO DE AR CONDICIONADO TIPO SPLIT INVERTER 9.000 BTU's COM CONDENSADORA E CONTROLE REMOTO. | UN | 43,00 |
| AD | APARELHO DE AR CONDICIONADO TIPO SPLIT INVERTER 12.000 BTU's COM CONDENSADORA E CONTROLE REMOTO. | UN | 7,00 |
| 16 | SERVIÇOS COMPLEMENTARES | | |
| 16.1 | DIVERSOS | | |
| AD | PLATAF. METALICA COM ABERTURA P/ PASSAGEM DE CALHA ELETRICA - SHAFT | UN | 12,00 |
| 16.1.2 | BEBEDOURO ELETRICO, PRESSÃO, ACAB. INOX, CONJUGADO | UN | 10,00 |
| 16.1.3 | CHUVEIRO ELETRICO 5500W/220V | UN | 2,00 |
| 16.1.4 | CHUVEIRO DE SEGURANÇA C/ LAVA OLHOS, ACIONAMENTO POR ALAVANCA FIXADO AO PISO | UN | 1,00 |
| 16.1.5 | GRANITO CINZA POLIDO PARA BANCADA, LARGURA 55CM, INCLUINDO APOIO METÁLICO | M | 42,46 |
| 16.1.6 | GRANITO CINZA POLIDO PARA BANCADA, LARGURA 60CM, INCLUINDO APOIO METÁLICO | M | 27,82 |
| 16.1.7 | GRANITO CINZA POLIDO PARA BANCADA, LARGURA 65CM, INCLUINDO APOIO METÁLICO | M | 0,42 |
| 16.1.8 | GRANITO CINZA POLIDO PARA BANCADA, LARGURA 90CM, INCLUINDO APOIO METÁLICO | M | 45,77 |
| 16.1.9 | GRANITO CINZA POLIDO PARA FRONTOA, LARGURA 20CM | M | 29,25 |
| 16.1.10 | GRANITO CINZA POLIDO PARA TESTEIRA, LARGURA 20CM | M | 24,65 |
| 16.1.11 | GRANITO CINZA POLIDO PARA FRONTOA, LARGURA 30CM | M | 61,01 |
| 16.1.12 | BANCADA EM ALVENARIA E=10 CM, LARGURA 70CM REVESTIDA COM MANTA EMBORRACHADA | M | 6,55 |
| 16.1.13 | TAMPO EM GRANILITE - BANCADA DESP. SECA, DEPOSITO, DESP. PANEAS E LOUÇAS | M2 | 7,65 |
| AD | TELA PARA ARMADURA (MALHA AÇO CA 60 FYK= 600 MPA) | KG | 12,00 |
| AD | LAJE PRE-FABRICADA VIGOTA TRELICADA UNIDIRECIONAL, EPS, INCL. CIMBRAMENTO, ESCORAMENTO, CAPEAMENTO DE CONCRETO E ARMADURA DE REFORÇO S/C 1150KGFM2 | M2 | 7,00 |

Página 15 de 16

TABELÃO DE NOTAS E PROTESTO DE BANQUEIRO
UBIRATAN FERREIRA GUIMARÃES - TABELÃO
AL. GRAJÁU, 279 - ALPHAVILLE - BARUERI - SP

Barueri, SP

23 NOV. 2022

PORATO
R\$ 4,32

AUTENTICO A PRESENTE CÓPIA REPROGRÁFICA REDUZIDA
CONFORME ORIGINAL A MIM APRESENTADO, DOU-SE
VÁLIDO SOMENTE COM SELO DE AUTENTICIDADE



*Luciano Tadeu da Costa
Substituto*





UNIVERSIDADE ESTADUAL PAULISTA
"JÚLIO DE MESQUITA FILHO"
Campus Experimental de Sorocaba

ATESTADO DE CAPACIDADE TÉCNICA

EXECUÇÃO DA CONSTRUÇÃO DE CENTRAL DE SALAS DE AULAS E LABORATÓRIOS PARA O CÂMPUS EXPERIMENTAL DE SOROCABA DA UNESP, ENLOBANDO A EXECUÇÃO DE SERVIÇOS DE ENGENHARIA CIVIL, ELÉTRICA, HIDRÁULICA E COMPLEMENTARES.

UNIVERSIDADE ESTADUAL PAULISTA - UNESP

EMPRESA: R. NASCIMENTO CONSTRUTORA E EMPREENDIMENTOS LTDA.

| ITEM | DISCRIMINAÇÃO DOS SERVIÇOS | UNID | QTDE |
|--------|--|------|----------|
| AD | MURO DE ARRIMO | M2 | 6,00 |
| AD | Co-42 - GUARDA CORPO METÁLICO C/ CHAPA PERFUR. (h=130cm) | M | 6,00 |
| AD | PI-34 PORTÃO GRADIL ELETROF. - PILARETE MET. (300x185cm) | UN | 1,00 |
| 16.2 | PAISAGISMO E SERVIÇOS EXTERNOS | | |
| 16.2.1 | PLANTIO DE MUDAS DE ARVORE FRUTIFERA | UN | 8,00 |
| 16.2.2 | GRAMA SAO CARLOS EM PLACAS | M2 | 50,00 |
| 16.2.3 | PROTECTOR PARA ARVORES | UN | 8,00 |
| AD | PLANTIO DE MUDAS DE ARVORE FRUTIFERA | UN | 8,00 |
| AD | GRAMA SAO CARLOS EM PLACAS | M2 | 500,00 |
| 16.3 | LIMPEZA | | |
| 16.3.1 | LIMPEZA FINAL DA OBRA | M2 | 3.417,49 |

6. RESPONSÁVEIS TÉCNICOS DA OBRA

Engº civil / eletricista Manuela Florinda Nascimento Silva - CREA nº 5062771078
Engº civil Alexandre Rodrigues Solci - CREA nº 5060032261

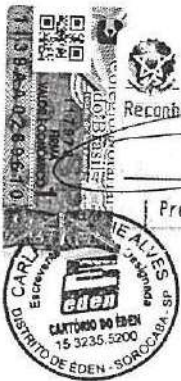
Sorocaba, 14 de Fevereiro de 2017.

V. MARIANA
Contendo por

Engº Osmar Luiz Castelli Junior
CREA nº 0601867365
GOE/APLO - RUNESP

Prof. Dr. Andre Henrique Rosa
CPF: 183.219.478-75.
RG nº 20.663.220-4

CARTÓRIO
DO EDEN



OFICIAL DE REGISTRO CIVIL DAS PESSOAS NATURAIS E TABELIÃO DE NOTAS DO DISTRITO DE EDEN
Rua Benedito de Oliveira Cassol, 204 - Eden - Sorocaba - SP - CEP 18.103-100 - PABX (16) 3215-5200 - cartorio@eden.sp.gov.br

Reconheço, por semelhança, a firma de: ANDRE HENRIQUE ROSA (192137)
Distrito de eden, 25 de abril de 2017.
Em testemunho da verdade.

CARLA CARBONE ALVES - Escrevente Substa Designada
Preço por firma R\$ 8,81 | Total 8,81 | (OP:02/20170425132319)

OFICIAL DE REG. CIVIL DAS PES. NAT. 9.º SUBDISTRITO VILA MARIANA - SP
Bel. João Baptista Marielieno - Oficial

PRACA OSWALDO CRUZ, 29 - PARANÓ - CEP: 04004-070 - TEL: 2099-2211 / 3085-3499
Reconheço, por semelhança, a firma de: OSMAR LUIZ CASTELLI JUNIOR, e dou fé.

São Paulo, 25 de abril de 2017, -13:49:50
Em testemunho da verdade. (1997395613495000256549-0000193) NA
LEU EDUARDO TRINDADE DE OLIVEIRA - ESCRIVENTE
VLR: R\$ R\$ 4,00 B:092/2017 Selo(s): 1 Ator:1031AA-849099



Página 16 de 16

TABELIÃO DE NOTAS E PROTESTO DE BARUERI
UBIRATAN PEPEIRA GUIMARÃES / TABELIÃO
AL GRAJAÚ, 279 - ALPHAVILLE - BARUERI - SP

Barueri, SP 23 NOV. 2022 FORATO R\$ 4,32

AUTENTICO A PRESENTE CÓPIA REPROGRÁFICA REDUZIDA CONFORME ORIGINAL A MIM APRESENTADO. DOU FÉ VÁLIDO SOMENTE COM SELO DE AUTENTICIDADE.



Luciano Tadeu da Costa
Substituto





CERTIFICAMOS, em cumprimento ao disposto na Resolução no. 1.025, de 30 de outubro de 2009, do Confea, que consta dos assentamentos deste Conselho Regional de Engenharia e Agronomia do Estado de São Paulo - CREA-SP, o Acervo Técnico do profissional MANUELA FLORINDA NASCIMENTO SILVA referente à(s) Anotação(ões) de Responsabilidade Técnica - ART abaixo discriminada(s):

Profissional: MANUELA FLORINDA NASCIMENTO SILVA
Registro: 5062771078-SP RNP: 2605363325
Título Profissional: Engenheira Civil, Engenheira Eletricista - Eletrônica

Número ART: 92221220150784031 . Tipo de ART: OBRA OU SERVIÇO Registrada em: 08/06/2015 Baixada em: 28/08/2017

Forma de Registro: SUBSTITUIÇÃO à 92221220150530970

Participação Técnica: CORRESPONSÁVEL

Empresa Contratada: R.NASCIMENTO CONSTRUTORA E EMPREENDIMENTOS LTDA

Contratante: CENTRO ESTADUAL DE EDUCAÇÃO TECNOLÓGICA PAULA SOUZA

RUA DOS ANDRADAS No.: 140

Complemento: Bairro: SANTA EFIGÊNIA

Cidade: São Paulo UF: SP CEP: 01208000 . PAIS: BRASIL

Contrato: 272/2014 Celebrado em : 19/12/2014

Vinculado à ART: 28027230171749798, 92221220160916713

Valor do Contrato: R\$ 15.212.847,37 Tipo de contratante: PESSOA JURÍDICA DE DIREITO PÚBLICO

Endereço da Obra/serviço: AVENIDA SÃO GONÇALO C/ RUAS TAIUVÁ FLAMBOYANT E CASTANHEIRAS No.:

Complemento: Bairro: JARDIM ALVORADA

Cidade: Nova Odessa UF: SP CEP: 13460000 . PAIS: BRASIL

Data de início: 16/04/2015 Conclusão Efetiva: 08/07/2016 Coordenadas Geográficas:

Finalidade: ESCOLAR

Proprietário: CPF/CNPJ:

Atividade Técnica: 1) Execução, Execução, Edificação, Materiais Misto. 7375,29000 metro quadrado.

Observações

SERVIÇOS INICIAIS, INFRAESTRUTURA, SUPERESTRUTURA, ALVENARIA E ELEMENTOS DIVISÓRIOS, REVESTIMENTOS DE PAREDE E TETO, FORROS, REVESTIMENTOS DE PISOS, ELEMENTOS DE MADEIRA E COMPONENTES ESPECIAIS, ELEMENTOS METÁLICOS E COMPONENTES ESPECIAIS, IMPERMEABILIZAÇÕES, PINTURA, INSTALAÇÕES ELÉTRICAS, INSTALAÇÕES HIDRÁULICAS E SERVIÇOS COMPLEMENTARES.

Informações Complementares

O atestado está vinculado apenas para atividades técnicas constantes da ART, desenvolvidas de acordo com as atribuições do profissional na área da Engenharia Civil e Engenharia Elétrica.

Contrato 272/14, início: 19/12/2014 - Vigência inicial: 08/07/2016

Valor inicial: R\$ 15.212.847,37

1.º Aditivo de Valor e Prazo: R\$ 398.779,50

2.º Aditivo de Valor e Prazo: R\$ 1.386.890,72

Total Executado: R\$ 16.998.517,59

Período de Execução dos Serviços: 16/04/2015 até 08/07/2017

Valor Executado: R\$ 1>

A presente Certidão de Acervo Técnico foi analisada e expedida sob responsabilidade da unidade abaixo informada.

CERTIFICAMOS, finalmente, que se encontra vinculado à presente Certidão de Acervo Técnico - CAT, o atestado apresentado pelo profissional acima, contendo 14 fis, expedido pelo contratante da obra/serviço em 25/08/2017, devidamente assinado por Hamilton Pacifico da Silva, a quem cabe a responsabilidade pela veracidade e exatidão das informações nele constantes.

Certidão de Acervo Técnico No.2620170008917

12/09/2017 15:02:40

Autenticação Digital: 0fGz0T6sBJ5kUlykGfU5B1fxyaFTy6Fxf

Caique Elias Silva dos Santos
Escrevente do Oficial de Reg.
Civil e Tab. de Notas de Jandira-SP



REGISTRO DE NOTAS DE JANDIRA-SP
TEL: 4107-5180 - 4107-2515
AUTENTICAÇÃO ESTA CÓPIA REPRODUZIDA CONFERE
O ORIGINAL DO QUAL FOI EXTRAÍDO DOU FE
28 AÇO. 2019

A CAT à qual o atestado está vinculado é o documento que comprova o registro do atestado no CREA.

A CAT perderá a validade no caso de modificação dos dados técnicos qualitativos e quantitativos nela contidos, bem como de alteração da situação do registro da ART.

A CAT à qual o atestado está vinculado constituirá prova da qualificação técnica-profissional da pessoa jurídica somente se o responsável técnico estiver ou venha a ser integrado ao seu quadro técnico por meio de entrega no momento da habilitação ou da entrega das propostas.

A autenticidade e a validade desta certidão deve ser confirmada no site do CREA-SP (www.creasp.org.br).

Cópia extraída na parte
28 AÇO 2019

A falsificação deste documento constitui crime previsto no Código Penal Brasileiro, sujeitando o autor à respectiva ação penal.

A CAT é válida em todo território nacional.



Administração Central
Unidade de Infraestrutura


ATESTADO DE CAPACIDADE TÉCNICA

O Centro Estadual de Educação Tecnológica Paula Souza, localizado na Rua dos Andradas, 140 – Santa Ifigênia, São Paulo/SP, inscrito no CNPJ/MF sob o n.º 62.823.257/0001-09, Inscrição Estadual Isento, atesta para os devidos fins que a empresa R. Nascimento Construtora e Empreendimentos Ltda., CNPJ n.º 06.866.976/0001-28 e Inscrição Estadual 206.427.569.114, executou a contento as Obras de Construção do bloco administrativo/pedagógico, ginásio de esportes, portaria, reservatório, estacionamento e áreas externas para implantação da Escola Técnica Estadual de Nova Odessa, localizada na Av. São Gonçalo c/ Ruas Taiuvá Flamboyant e Castanheiras – Jardim Alvorada – NOVA ODESSA / SP., sob a responsabilidade técnica da Engenheira Civil / Eletricista Sra. Manuela Florinda Nascimento Silva, inscrita no CREA sob n.º 5062771078 e do Engenheiro Civil o Sr. Alexandre Rodrigues Solci, inscrito no CREA sob n.º 5060032261.

Caique Elias Silva dos Santos
Escrivente do Oficial de Reg.
Civil e Tab. de Notas de Jandira-SP

Dados da Obra:

Nº Contrato: 272/2014
Nº Processo: 3432/2014
Data de Início: 16/04/2015
Data de Término: 08/07/2017
Prazo de Execução: 776 dias
Área da Obra: 7375,29 m²
Valor da Obra: R\$ 16.998.517,59 (dezesseis milhões, novecentos e noventa e oito mil, quinhentos e dezessete reais e cinquenta e nove centavos).





REGISTRO ONLINE E TABELA DE NOTAS DE JANDIRA-SP
 TEL: 4115-180 - ATEN: 0800-011-9999
 AUTENTICAÇÃO: ESTÁ COMPARTILHANDO O ORIGINAL DO DOCUMENTO
 28 ABR 2019
 JANDIRA

PLANILHA DOS SERVIÇOS EXECUTADOS

| CÓDIGO | ITEM | DESCRIÇÃO DOS SERVIÇOS | UNID. | QUANT. |
|-------------|----------|---|-------|-----------|
| | 1 | SERVIÇOS INICIAIS | | |
| | | Administração local: | | |
| S-00002706 | 1.01 | ENGENHEIRO DE OBRA | H | 9.740,80 |
| S-00007153 | 1.02 | TECNICO DE SEGURANÇA DO TRABALHO | H | 4.198,40 |
| S-00004069 | 1.03 | MESTRE DE OBRAS | H | 4.467,20 |
| S-00000253 | 1.04 | ALMOXARIFE | H | 4.339,20 |
| | | Serviços preliminares: | | |
| F-01.01.001 | 1.05 | RETIRANDO A VEGETACAO, TRONCOS ATE 5CM DE DIAMETRO E RASPAGEM. | M2 | 10.799,19 |
| F-01.01.011 | 1.06 | CORTE, RECORTE E REMOCAO DE ARVORES INCL RAIZES DIAM>15<30CM | UN | 15,00 |
| F-01.03.002 | 1.07 | CORTE COM RETIRADA POR CAMINHAO NOS PRIMEIROS 100 M | M3 | 10.784,00 |
| F.01.03.004 | 1.08 | ATERRO COM TRANSPORTE POR CAMINHAO NOS PRIMEIROS 100 M | M3 | 3.800,20 |
| F-01.03.005 | 1.09 | TRANSPORTE POR CAMINHAO M3X | KM | 84.000,00 |
| F-16.06.051 | 1.10 | CANTEIRO DE OBRAS - LARG 3.30M | M2 | 221,98 |
| F-16.06.059 | 1.11 | TAPUME H=225CM ENGASTADO NO TERRENO E PINTURA LATEX FACE EXTERNA CO LOGOTIPO | M | 96,80 |
| F-16.30.016 | 1.12 | ANDAIME - FACHADA - ALUGUEL MENSAL | M2 | 2.380,00 |
| F-16.30.017 | 1.13 | ANDAIME - TORRE - ALUGUEL MENSAL | M | 405,00 |
| C-080102 | 1.14 | ESCORAMENTO DE SOLO CONTÍNUO | M² | 393,00 |
| C-071202 | 1.15 | COMPACTAÇÃO DE ATERRO MECANIZADO MÍNIMO DE 95% PN, SEM FORNECIMENTO DE SOLO EM CAMPO ABERTO | M³ | 3.380,00 |
| | 2 | INFRAESTRUTURA | | |
| C-021002 | 2.01 | LOCAÇÃO DE OBRA DE EDIFICAÇÃO | M² | 4.062,34 |
| F-02.02.025 | 2.02 | BROCA DE CONCRETO DE DIAMETRO 20CM - INCL ARRANQUES | M | 468,00 |
| F-02.02.070 | 2.03 | ESTACA TIPO HELICE DN 25CM | M | 2.027,10 |
| F-02.02.071 | 2.04 | ESTACA TIPO HELICE DN 30CM | M | 4.803,52 |
| F-02.02.073 | 2.05 | ESTACA TIPO HELICE DN 40CM | M | 2.300,60 |
| F-02.02.094 | 2.06 | TAXA DE MOBILIZACAO DE EQUIPAMENTO PARA ESTACA TIPO HELICE | UN | 1,00 |
| F-02.01.001 | 2.07 | ESCAVACAO MANUAL - PROFUNDIDADE ATE 1.80 M | M3 | 1.233,02 |
| F-02.01.010 | 2.08 | APILOAMENTO PARA SIMPLES REGULARIZACAO | M2 | 1.705,46 |
| F-02.01.012 | 2.09 | LASTRO DE PEDRA BRITADA - 5CM | M2 | 666,58 |
| F-02.01.025 | 2.10 | REATERRO INTERNO APILOADO | M3 | 1.289,62 |
| F-02.03.001 | 2.11 | FORMA DE MADEIRA MACICA | M2 | 2.205,05 |
| F-02.04.002 | 2.12 | ACO CA 50 (A OU B) FYK= 500 M PA | KG | 65.022,03 |
| F-02.04.003 | 2.13 | ACO CA 60 (A OU B) FYK= 600 M PA | KG | 1.015,79 |
| F-02.05.019 | 2.14 | CONCRETO DOSADO E LANCADO FCK=30MPA | M3 | 486,41 |
| F-02.06.009 | 2.15 | ALVENARIA EMBASAMENTO BLOCO CONCRETO ESTRUTURAL 19X19X39CM | M2 | 490,29 |
| F-02.07.002 | 2.16 | IMPERM RESP ALV EMBAS C/ CIM-AREIA 1-3 HIDROFUGO/TINTA BETUMINOSA | M2 | 2.558,88 |
| F-16.15.041 | 2.17 | DRENAGEM COM AREIA GROSSA | M3 | 11,72 |
| F-16.15.040 | 2.18 | DRENAGEM COM PEDRA BRITADA | M3 | 11,72 |
| F-16.15.034 | 2.19 | MANTA GEOTEXTIL DE 300GR/M2 | M2 | 234,43 |
| | 3 | SUPERESTRUTURA | | |
| F-03.01.001 | 3.01 | FORMAS DE MADEIRA MACICA | M2 | 1.263,48 |

Cópia extraída pela parte
28 ABR 2019





JANDIRA
AUTENTICAÇÃO - ESTA CÓPIA REPRODUZIDA CONFERE COM O ORIGINAL DO CIVIL FOL. EXTRAÍDO DO REG. CIVIL
28 ABR 2019
ASTRO CIVIL E TABELÃO DE NOTAS DE JANDIRA-SP
TEL: 4107-5160 - 4107-5515

| | | | | |
|-------------|----------|---|----------|------------|
| F-03.01.002 | 3.02 | FORMAS PLANAS PLASTIFICADA PARA CONCRETO APARENTE | M2 | 9.035,82 |
| F-03.01.003 | 3.03 | FORMAS CURVAS PLASTIFICADA PARA CONCRETO APARENTE | M2 | 343,32 |
| F-03.02.002 | 3.04 | ACO CA 50 (A OU B) FYK= 500 M PA | KG | 114.476,10 |
| F-03.02.003 | 3.05 | ACO CA 60 (A OU B) FYK= 600 M PA | KG | 11.237,60 |
| F-03.02.005 | 3.06 | TELA ARMADURA (MALHA ACO CA 60 FYK= 600 M PA) | KG | 25.925,00 |
| F-03.03.028 | 3.07 | LAJE PRE-FABRICADA VIGOTA TRELICADA UNIDIRECIONAL LT20-300KGF/M2 | M2 | 94,38 |
| F-03.03.029 | 3.08 | LAJE PRE-FABRICADA VIGOTA TRELICADA UNIDIRECIONAL LT20-500KGF/M2 | M2 | 304,44 |
| CP 03.01 | 3.09 | LAJE EM PAINEL PRÉ-FABRICADO TRELICADA, COM ENCHIMENTO EPS, H=35 CM | M² | 2.438,87 |
| CP 03.02 | 3.10 | LAJE EM PAINEL PRÉ-FABRICADO TRELICADA, COM ENCHIMENTO EPS, H=40 CM | M² | 2.424,86 |
| F-03.03.030 | 3.11 | CONCRETO DOSADO, BOMBEADO E LANCADO FCK=30MPA | M3 | 1.613,68 |
| F-03.03.056 | 3.12 | CONCRETO PREPARADO NO LOCAL C/AGREGADO LEVE P/ENCHIMENTO | M3 | 30,80 |
| F-03.03.084 | 3.13 | LAJE PRE-FABRICADA PRE-LAJE TRELICADA UNIDIR C/ EPS PLT16-300KGF/M2 | M2 | 68,61 |
| C-080206 | 3.14 | MONTAGEM E DESMONTAGEM DE CIMBRAMENTO TUBULAR METÁLICO | M³ | 18.704,36 |
| C-080205 | 3.15 | CIMBRAMENTO TUBULAR METÁLICO | M³XMESES | 18.704,36 |
| | 4 | ALVENARIA E ELEMENTOS DIVISÓRIOS | | |
| F-04.01.030 | 4.01 | ALVENARIA DE BLOCOS DE CONCRETO E=9CM CLASSE C | M2 | 301,64 |
| F-04.01.031 | 4.02 | ALVENARIA DE BLOCOS DE CONCRETO E=14CM | M2 | 4.502,01 |
| F-04.01.032 | 4.03 | ALVENARIA DE BLOCOS DE CONCRETO E=19CM | M2 | 4.212,57 |
| F-04.01.045 | 4.04 | CONCRETO GROUT, PREPARADO NO LOCAL, LANÇADO E ADENSADO | M3 | 45,58 |
| F-04.01.058 | 4.05 | VERGA/CINTA EM BLOCO DE CONCRETO CANALETA - 14 CM | M | 784,16 |
| F-04.01.059 | 4.06 | VERGA/CINTA EM BLOCO DE CONCRETO CANALETA - 19 CM | M | 1.162,69 |
| F-04.03.001 | 4.07 | DV-01 DIVISORIA DE GRANILITE - LATERAL ABERTA | M | 113,26 |
| F-04.03.002 | 4.08 | DV-02 DIVISORIA DE GRANILITE - LATERAL FECHADA | M | 21,25 |
| F-04.03.003 | 4.09 | DV-03 DIVISORIA DE GRANILITE - FRONTAL | M | 68,33 |
| F-04.03.008 | 4.10 | DV-04 DIVISÓRIA DE GRANILITE - ANTEPARO | M | 19,40 |
| F-16.15.010 | 4.11 | ALVENARIA AUTO-PORTANTE: BLOCO CONCRETO ESTRUTURAL DE 19X19X39CM | M2 | 401,83 |
| | 5 | COBERTURA | | |
| F-06.03.040 | 5.01 | TELA ARAME GALVANIZADO MOSQUITEIRA CONTRA INSETOS | M2 | 142,72 |
| F-07.02.003 | 5.02 | FORNECIMENTO DE ESTRUTURA METALICA ACO ASTM A709/A588 (RESIST A CORROSAO - PATINÁVEL) | KG | 72.911,37 |
| F-07.02.010 | 5.03 | MONTAGEM DE ESTRUTURA METALICA | KG | 72.911,37 |
| C-161604 | 5.04 | TELHA ONDULADA TRANSLÚCIDA EM POLIPROPILENO | M² | 224,20 |
| F-07.03.068 | 5.05 | TELHA ACO GALV PINT 1 FACE PO/COIL-COATING TRAPEZ E=0,8MM H=40MM | M2 | 787,16 |
| F-07.03.098 | 5.06 | TELHA ACO GALV TRAP SAND POLIURETANO PINT 1 FACE CHAPA 0,5MM E=50MM | M2 | 4.027,77 |
| F-07.04.041 | 5.07 | CUMEEIRA DE ACO NATURAL PERFIL ONDUL OU TRAP E=0,65MM H ATE 40MM | M | 71,40 |
| F-07.04.065 | 5.08 | RUFO DENTADO ACO GALV NATURAL E=0,65MM CORTE ACIMA DE 600MM | M | 304,50 |
| F-08.12.016 | 5.09 | CALHA OU AGUA FURTADA EM CHAPA GALV. N 24 - CORTE 0,50 M | M | 653,99 |
| F-08.12.034 | 5.10 | RUFO EM CHAPA GALVANIZADA N 24 - CORTE 0,50 M | M | 1.174,20 |
| C-242020 | 5.11 | CHAPA DE FERRO Nº 14, INCLUSIVE SOLDAGEM | M² | 22,80 |
| C-490508 | 5.12 | GRELHA HEMISFÉRICA EM FERRO FUNDIDO DE 6" | UN | 24,00 |

Cópia extraída pela parte
28 ABR 2019





REGISTRO CIVIL E TABELÃO DE NOTAS DE JANDIRA-SP
AUTENTICAÇÃO - EST. C/CPA REPROGRÁFICA
COM O ORIGINAL DO CUIAL.FO. EXTRAÍDO
JANDIRA-SP
28 AGO. 2019

| 6 | | REVESTIMENTOS DE PAREDE E TETO | |
|-------------|-------|---|--------------|
| F-12.02.002 | 6.01 | CHAPISCO | M2 24.169,56 |
| F-12.02.005 | 6.02 | EMBOCO | M2 24.169,56 |
| F-12.02.007 | 6.03 | REBOCO | M2 20.971,80 |
| F-12.02.036 | 6.04 | REVESTIMENTO COM AZULEJOS LISOS, BRANCO BRILHANTE | M2 3.149,40 |
| F-12.02.043 | 6.05 | PERFIL SEXTAVADO EM ALUMINIO PARA AZULEJO | M 239,95 |
| CP 12.01 | 6.06 | FORNECIMENTO E INSTALAÇÃO DE PAINEL COMPOSTO DE ALUMÍNIO | M2 101,33 |
| 7 | | FORROS | |
| F-10.01.049 | 7.01 | FORRO DE GESSO ACARTONADO INCL ESTRUTURA | M2 295,66 |
| C-222005 | 7.02 | MOLDURA DE GESSO SIMPLES, LARGURA ATÉ 6,0 CM | M 291,46 |
| 8 | | REVESTIMENTOS DE PISOS | |
| F-13.01.004 | 8.01 | LASTRO DE CONCRETO C/ HIDROFUGO E=5CM | M2 2.116,09 |
| F-13.01.006 | 8.02 | LASTRO DE PEDRA BRITADA - 5CM | M2 2.116,09 |
| F-13.01.017 | 8.03 | ARGAMASSA DE REGULARIZACAO CIM/AREIA 1:3 ESP=2,50CM | M2 6.425,43 |
| F-13.02.007 | 8.04 | PISO INDUSTRIAL EM CONCRETO POLIDO | M2 5.526,41 |
| F-13.02.019 | 8.05 | LADRILHO HIDRAULICO 25X25 E=2CM - PISO TÁTIL DE ALERTA | M2 39,59 |
| F-13.02.032 | 8.08 | FAIXA ANTIDERRAPANTE A BASE DE RES.E AREIA QUARTZOSA L=4CM | M 320,76 |
| F-13.02.034 | 8.09 | GRANILITE CINZA / CIM. COMUM 8MM C/ POLIMENTO | M2 4.927,08 |
| F-13.02.052 | 8.10 | TRATAMENTO SELADOR PARA GRANILITE - BASE AGUA | M2 5.211,79 |
| F-13.02.058 | 8.11 | SINALIZAÇÃO VISUAL DE DEGRAUS-PINTURA ESMALTE EPOXI | CJ 179,00 |
| F-13.02.077 | 8.12 | CHAPAS VINILICAS/TRANSITO PESADO (COR ESPECIFICAR) ESP 2MM | M2 693,47 |
| F-13.04.004 | 8.13 | DEGRAU DE CONCRETO LISO | M 78,96 |
| F-13.04.026 | 8.14 | DEGRAUS DE GRANILITE MOLDADOS NO LOCAL | M 276,24 |
| F-13.05.020 | 8.15 | RODAPES DE GRANILITE SIMPLES DE 10 CM | M 20,90 |
| F-13.05.024 | 8.16 | RODAPES DE GRANILITE PARA ESCADA DE 10 CM | M 123,39 |
| F-13.05.026 | 8.17 | RODAPÉ DE GRANILITE SIMPLES ALTURA 7CM | M 2.596,30 |
| F-13.05.069 | 8.18 | RODAPE VINILICO DE 7 CM SIMPLES | M 362,43 |
| F-13.06.085 | 8.21 | SO-25 SOLEIRA DE GRANITO RAMPADA DESN.ATÉ 1,5CM 2 PÇ (L=19 A 22CM) | M 89,56 |
| F-13.07.002 | 8.22 | PE-02 PEITORIL | M 370,30 |
| C-210411 | 8.23 | REVESTIMENTO COM CARPETE PARA TRÁFEGO INTENSO, USO COMERCIAL, TIPO BOUCLÉ DE 6 MM | M² 2.171,93 |
| C-211022 | 8.24 | RODAPÉ DE CORDÃO DE POLIAMIDA | M 57,86 |
| 9 | | ELEMENTOS DE MADEIRA E COMPONENTES ESPECIAIS | |
| F-05.01.005 | 9.01 | PM-05 PORTA DE MADEIRA SARRAFEADA P/ PINT. BAT. MADEIRA L=92CM | UN 61,00 |
| F-05.01.014 | 9.02 | PM-24 PORTA DE MADEIRA SARRAFEADA P/ PINT. BAT. MADEIRA L=72CM | UN 1,00 |
| F-05.01.029 | 9.03 | PM-74 PORTA DE SARRAFEADO MACIÇO P/BOXES L=62CM-COMPLETA | UN 109,00 |
| F-05.01.062 | 9.04 | PM-76 PORTA SARRAFEADO MACICO SANIT. ACESSIVEL BAT. MAD. | UN 17,00 |
| F-05.04.007 | 9.05 | FP-01 FAIXA DE PROTEÇÃO EM MDF | M 861,54 |
| F-05.80.002 | 9.06 | PORTA MADEIRA COMPENS LISA COM VISOR | M2 85,68 |
| C-230813 | 9.07 | LOUSA EM LAMINADO MELAMÍNICO TEXTURIZADO, VERDE OFICIAL, 'GREENBOARD' - 5,00 X 1,20 M | UN 3,00 |
| C-230817 | 9.08 | LOUSA EM LAMINADO MELAMÍNICO, BRANCO - LINHA COMERCIAL | M² 96,60 |
| C-232014 | 9.09 | ACRÉSCIMO DE VISOR COMPLETO EM PORTA DE MADEIRA | UN 37,00 |
| 10 | | ELEMENTOS METÁLICOS E COMPONENTES ESPECIAIS | |
| F-06.01.072 | 10.01 | CAIXILHOS DE ALUMINIO -BASCULANTES | M2 225,56 |
| F-06.01.075 | 10.02 | CAIXILHOS DE ALUMINIO -FIXO | M2 32,80 |
| F-06.03.061 | 10.03 | CO-27 CORRIMÃO DUPLO AÇO INOX FORNECIDO E INSTALADO | 1.161,20 |

Cópia extraída pela parte
28 AGO 2019



Administração Central
Unidade de Infraestrutura

| | | | | |
|-------------|-----------|--|----------------|-----------|
| F-06.03.064 | 10.04 | CO-30 GUARDA-CORPO TUBULAR AÇO INOX FORNECIDO E INSTALADO | M | 1.470,91 |
| F-16.18.077 | 10.05 | SI-08 PLACA DE SINALIZAÇÃO DE CORRIMÃO 30X30MM (METÁLICA/BRILLE) | UN | 62,00 |
| C-250106 | 10.06 | CAIXILHO EM ALUMÍNIO MAXIMAR, SOB MEDIDA 501,10 | M ² | 288,69 |
| C-250145 | 10.07 | CAIXILHO EM ALUMÍNIO PARA PELE DE VIDRO, TIPO FACHADA 611,10 | M ² | 1.427,56 |
| C-250202 | 10.08 | PORTA DE ENTRADA DE ABRIR EM ALUMÍNIO, SOB MEDIDA 667,93 | M ² | 8,46 |
| C-250204 | 10.09 | PORTA DE ENTRADA DE CORRER EM ALUMÍNIO, SOB MEDIDA 712,37 | M ² | 61,10 |
| C-250206 | 10.10 | PORTA/PORTINHOLA EM ALUMÍNIO, SOB MEDIDA 567,79 | M ² | 10,07 |
| C-250211 | 10.11 | PORTA VENEZIANA DE ABRIR EM ALUMÍNIO, SOB MEDIDA 653,20 | M ² | 1,89 |
| C-300603 | 10.12 | ANEL DE BORRACHA PARA SINALIZAÇÃO TÁTIL PARA CORRIMÃO, DIÂMETRO DE 4,5 CM | UN | 62,00 |
| | 11 | VIDROS | | |
| F-14.02.010 | 11.01 | ESPELHO DE CRISTAL | M ² | 49,06 |
| C-260119 | 11.02 | VIDRO LISO LAMINADO JATEADO DE 6 MM | M ² | 45,08 |
| C-260126 | 11.03 | VIDRO ARAMADO DE 6/7 MM | M ² | 131,37 |
| C-260140 | 11.04 | VIDRO LAMINADO REFLETIVO INCOLOR DE 8 MM, COMPOSTO POR LÂMINA DE VIDRO 'FLOAT' E METALIZAÇÃO NA FACE EXTERNA TIPO 'ONLINE' | M ² | 400,00 |
| C-260204 | 11.05 | VIDRO TEMPERADO INCOLOR DE 8 MM | M ² | 486,08 |
| C-260206 | 11.06 | VIDRO TEMPERADO INCOLOR DE 10 MM | M ² | 50,23 |
| C-260214 | 11.07 | VIDRO TEMPERADO CINZA OU BRONZE DE 8 MM | M ² | 61,20 |
| | 12 | IMPERMEABILIZAÇÕES | | |
| F-11.02.024 | 12.01 | IMPERMEABILIZACAO COM MANTA ASFALTICA PRE FABRICADA 4MM | M ² | 361,45 |
| F-11.02.065 | 12.02 | ARGAMASSA P/ PROT MECANICA EM SUPERFICIE IMPERM TRACO 1:7 E=3CM | M ² | 361,45 |
| F-11.02.066 | 12.03 | REGULARIZACAO DE SUPERFICIE P/ PREPARO IMPERM 1:3 E=2,5CM | M ² | 361,45 |
| F-11.03.001 | 12.04 | COM ARGAMASSA CIM AREIA 1:3 COM HIDROFUGO (APLICACAO INTERNA) | M ² | 10,45 |
| F-16.15.031 | 12.05 | IMPERMEABILIZACAO POR CRISTALIZACAO - MUROS DE ARRIMO | M ² | 468,86 |
| | 13 | PINTURA | | |
| F-15.02.003 | 13.01 | MASSA NIVELADORA PARA INTERIOR | M ² | 8.536,66 |
| F-15.02.005 | 13.02 | TINTA LATEX ECONOMICA | M ² | 5.551,62 |
| F-15.02.020 | 13.03 | MASSA NIVELADORA PARA INTERIOR (AREAS MOLHADAS) | M ² | 1.258,84 |
| F-15.02.025 | 13.04 | TINTA LATEX STANDARD | M ² | 15.331,24 |
| F-15.02.026 | 13.05 | TINTA LATEX STANDARD COM MASSA NIVELADORA | M ² | 841,01 |
| F-15.03.007 | 13.06 | ESMALTE COM MASSA NIVELADORA EM ESQUADRIAS DE MADEIRA | M ² | 1.605,88 |
| F-15.03.021 | 13.07 | ESMALTE EM ESQUADRIAS DE FERRO | M ² | 130,75 |
| F-15.03.061 | 13.08 | FACE INTERNA DE CALHAS COM TINTA BETUMINOSA | M | 342,95 |
| F-15.03.062 | 13.09 | FACE APARENTE DE RUFOS/RINCOES COM TINTA BETUMINOSA | M | 1.432,28 |
| F-15.03.064 | 13.10 | FACE EXTERNA DE CALHAS/CONDUTORES COM ESMALTE A BASE DE AGUA | M | 342,95 |
| F-15.03.065 | 13.11 | MASSA NIVELADORA PARA EXTERIOR | M ² | 7.813,33 |
| F-15.03.066 | 13.12 | TINTA LATEX PARA PISO | M ² | 1.549,56 |
| F-15.03.067 | 13.13 | PINTURA COM ESMALTE ALQUÍDICO EM ESTRUTURA METÁLICA | KG | 72.911,37 |
| | | INSTALAÇÕES ELÉTRICAS | | |
| | | DIVISÃO W.B.S. 01 | | |
| F-09.03.018 | 14.03 | DISJUNTOR TRIPOLAR TERMOMAGNETICO 3X10A A 3X50A | UN | 18,00 |
| F-09.03.019 | 14.04 | DISJUNTOR TRIPOLAR TERMOMAGNETICO 3X125A A 3X225A | UN | 10,00 |
| F-09.03.020 | 14.06 | CABO DE 6 MM ² - 1000V DE ISOLAÇÃO | M | 5.427,38 |
| F-09.03.020 | 14.07 | CABO DE 16 MM ² - 1000V DE ISOLAÇÃO | M | 2.580,50 |

Caique Elias Silva dos Santos
Escritor de Oficial de Reg.
Civil e Tab. de Notas de Jandira-SP

www.cps.sp.gov.br

140 • Santa Ifigênia • 01208-000 • São Paulo • SP • Tel.: (11) 3324.3300

Civil e Tab. de Notas de Jandira-SP

Cópia extraída pela parte
28 Ago 2019



REGISTRO CIVIL E TABELA DE NOTAS DE JANDIRA-SP
AUTENTICAÇÃO - ESTA COPIA REPRODUZIDA CONFERE COM O ORIGINAL DO QUAL FOI EXTRAÍDA
28 Ago 2019



**Administração Central
Unidade de Infraestrutura**

| | | | | |
|-------------|-------|---|----|-----------|
| F-09.03.021 | 14.08 | CABO DE 25 MM2 - 1000V DE ISOLAÇÃO | M | 973,72 |
| F-09.03.022 | 14.09 | CABO DE 35 MM2 - 1000V DE ISOLAÇÃO | M | 661,00 |
| F-09.03.023 | 14.10 | CABO DE 50 MM2 - 1000V DE ISOLAÇÃO | M | 891,00 |
| F-09.03.024 | 14.11 | CABO DE 70 MM2 - 1000V DE ISOLAÇÃO | M | 641,12 |
| F-09.03.025 | 14.12 | CABO DE 95 MM2 - 1000V DE ISOLAÇÃO | M | 846,46 |
| F-09.03.026 | 14.13 | CABO DE 120 MM2 - 1000V DE ISOLAÇÃO | M | 264,00 |
| F-09.03.029 | 14.14 | CABO DE 240 MM2 - 1000V DE ISOLAÇÃO | M | 791,28 |
| F-09.03.090 | 14.15 | ENVELOPE DE CONCRETO PARA DUTOS | M | 27,80 |
| F-09.04.006 | 14.16 | CAIXA EM CHAPA DE AÇO 16 COM PORTA E FECHO | M2 | 16,50 |
| F-09.04.019 | 14.17 | QUADRO GERAL - DISJUNTOR TERMOMAGNETICO 3X10A A 3X50A | UN | 5,00 |
| F-09.04.020 | 14.18 | QUADRO GERAL - DISJUNTOR TERMOMAGNETICO 3X60A A 3X100A | UN | 5,00 |
| F-09.04.025 | 14.21 | QUADRO GERAL - DISJUNTOR TERMO MAGNETICO 3X125A A 3X225A | UN | 4,00 |
| F0-9.04.036 | 14.22 | INTERRUPTOR AUTOM. DIFERENCIAL (DISPOSITIVO DR) 40A/30MA | UN | 23,00 |
| F-09.04.037 | 14.23 | INTERRUPTOR AUTOM. DIFERENCIAL (DISPOSITIVO DR) 63A/30MA | UN | 8,00 |
| F-09.05.002 | 14.25 | ELETROD AÇO GALV QUENTE (NBR 5624) 20 MM (3/4") - INCL CONEXOES | M | 1.539,95 |
| F-09.05.003 | 14.26 | ELETROD AÇO GALV QUENTE (NBR 5624) 25 MM (1") - INCL CONEXOES | M | 826,48 |
| F-09.05.014 | 14.27 | ELETRODUTO DE PVC RIGIDO ROSCAVEL DE 32MM - INCL CONEXOES | M | 58,31 |
| F-09.05.040 | 14.28 | ENVELOPE DE CONCRETO PARA DUTOS | M | 1.285,00 |
| F-09.05.070 | 14.29 | DISJUNTOR BIPOLAR TERMOMAGNETICO 2X10A A 2X50A | UN | 224,00 |
| F-09.05.073 | 14.30 | DISJUNTOR UNIPOLAR TERMOMAGNETICO 1X10A A 1X30A | UN | 298,00 |
| F-09.05.074 | 14.31 | DISJUNTOR TRIPOLAR TERMOMAGNETICO 3X10A A 3X50A | UN | 41,00 |
| F-09.05.075 | 14.32 | DISJUNTOR TRIPOLAR TERMOMAGNETICO 3X60A A 3X100A | UN | 39,00 |
| F-09.06.025 | 14.33 | CAIXA DE PASSAGEM EM ALVENARIA DE 0,40X0,40X0,40 M | UN | 24,00 |
| F-09.06.035 | 14.34 | CAIXA DE PASSAGEM A PROVA DE UMIDADE EM ALUMINIO 10X10X6CM | UN | 8,00 |
| F-09.07.024 | 14.35 | CABO DE 2,5MM2 - 750V DE ISOLAÇÃO | M | 63.840,10 |
| F-09.07.025 | 14.36 | CABO DE 4MM2 - 750V DE ISOLAÇÃO | M | 1.380,15 |
| F-09.07.026 | 14.37 | CABO DE 6MM2 - 750V DE ISOLAÇÃO | M | 6.686,04 |
| F-09.08.002 | 14.38 | INTERRUPTOR DE 1 TECLA SIMPLES EM CX.4"X2"-ELETROD.AÇO GALV.A QUENTE | UN | 83,00 |
| F-09.08.003 | 14.39 | INTERRUPTOR DE 2 TECLAS SIMPLES EM CX.4"X2"-ELETROD.AÇO GALV.A QUENTE | UN | 50,00 |
| F-09.08.004 | 14.40 | INTERRUPTOR DE 3 TECLAS SIMPLES EM CX.4"X2"-ELETROD.AÇO GALV.A QUENTE | UN | 8,00 |
| F-09.08.013 | 14.41 | TOMADA 2P+T PADRAO NBR 14136, CORRENTE 10A-250V-ELETR. AÇO GALV. A QUENTE | UN | 845,00 |
| F-09.08.016 | 14.42 | TOMADA 2P+T PADRAO NBR 14136, CORRENTE 20A-250V-ELETR.AÇO GALV.A QUENTE | UN | 19,00 |
| F-09.08.029 | 14.43 | INTERRUPTOR DE 1 TECLA - ELETROD. PVC Ø 25MM AMARELO. | UN | 4,00 |
| F-09.08.029 | 14.44 | INTERRUPTOR DE 2 TECLAS - ELETROD. PVC Ø 25MM AMARELO. | UN | 2,00 |
| F-09.09.060 | 14.45 | TOMADA 2P+T PADRAO NBR 14136 CORRENTE 10A-250V - ELETROD. PVC Ø 25MM AMARELO. | UN | 8,00 |
| F-09.09.060 | 14.46 | IL-60 LUMINARIA DE SOBREPOR C/REFLETOR E ALETAS P/LAMP.FLUORESCENTE (2X32W) | UN | 809,00 |
| F-09.13.020 | 14.47 | CABO DE COBRE NU DE 35 MM2 - COM SUPORTES DE FIXAÇÃO | M | 321,70 |
| F-09.13.023 | 14.48 | CABO DE COBRE NU DE 50 MM2 - SOB A TERRA | M | 545,15 |
| F-09.13.027 | 14.49 | TERRA SIMPLES - 1 HASTE COM CAIXA DE INSPEÇÃO | UN | 24,00 |
| F-09.13.031 | 14.50 | TUBO DE PVC 2"X 3M PARA PROTEÇÃO DE CORDOALHA | UN | 23,00 |
| F-09.13.032 | 14.51 | CONEXAO EXOTERMICA CABO/CABO | UN | 36,00 |
| F-09.13.033 | 14.52 | CONEXAO EXOTERMICA CABO/HASTE | UN | 61,00 |

REGISTRO CIVIL E TABELA DE NOTAS DE JANDIRA-SP
AUTENTICAÇÃO - ESTA CÓPIA REPRODUZIDA CONFERE COM O ORIGINAL DO QUAL FOI EXTRAÍDO DUPL
JANDIRA
28 ABR 2019



Cópia extraída na parte
28 ABR 2019



Caique Elias Silva dos Santos
Escrivente do Oficial de Reg.
Civil e Tab. de Notas de Jandira-SP

www.cps.sp.gov.br

Rua dos Andradas, 140 • Santa Ifigênia • 01208-000 • São Paulo - SP • Tel.: (11) 3324.3300

**Administração Central
Unidade de Infraestrutura**

| | | | | |
|-------------|-------|--|----|----------|
| F-09.82.009 | 14.53 | CAIXA ESTAMPADA 4" X 2" | UN | 5,00 |
| F-09.82.010 | 14.54 | CAIXA ESTAMPADA 4" X 4" | UN | 3,00 |
| F-09.82.026 | 14.55 | TERMINAL OU CONECTOR DE PRESSAO PARA CABO 16MM | UN | 8,00 |
| F-09.82.028 | 14.56 | TERMINAL OU CONECTOR DE PRESSAO PARA CABO 35MM | UN | 26,00 |
| F-09.82.029 | 14.57 | TERMINAL OU CONECTOR DE PRESSAO PARA CABO 50MM | UN | 12,00 |
| F-09.82.095 | 14.58 | PERFFILADO EM CHAPA DE ACO 38X38MM | M | 2.134,07 |
| F-09.84.020 | 14.59 | ESPELHO DE 4'X2' | UN | 124,00 |
| F-09.84.036 | 14.60 | PLAFON DE ALUMINIO DE SOBREPOR - BOCA 15 PARA GLOBO TIPO BRASIL | UN | 16,00 |
| F-09.84.044 | 14.61 | GLOBO TIPO BRASIL - BOCA 15 | UN | 16,00 |
| F-09.85.006 | 14.62 | LAMPADA FLUORESCENTE COMPACTA 23W | UN | 16,00 |
| F-09.85.041 | 14.64 | LUMIN.(APARELHO) FECH. P/LUMIN. EXTERNA P/LAMP.V.MERC. OU MISTA 250W | UN | 20,00 |
| F-09.85.048 | 14.66 | POSTE DE FERRO GALV.TIPO CURVO,C/JANELAS INSP.R=7 M ACIMA DO SOLO | UN | 16,00 |
| F-09.85.060 | 14.67 | CONDULETE DE 1" | UN | 258,00 |
| C-371001 | 14.69 | BARRAMENTO DE COBRE NU | KG | 100,00 |
| C-371516 | 14.71 | CHAVE FUSÍVEL BASE 'C' PARA 15 KV/200 A, COM CAPACIDADE DE RUPTURA ATÉ 10 KA, COM FUSÍVEL | UN | 21,00 |
| C-371706 | 14.72 | DISPOSITIVO DIFERENCIAL RESIDUAL DE 25 A X 30 MA - 2 PÓLOS | UN | 4,00 |
| C-371712 | 14.73 | DISPOSITIVO DIFERENCIAL RESIDUAL DE 25 A X 30 MA - 4 PÓLOS | UN | 2,00 |
| C-380118 | 14.74 | ELETRODUTO DE PVC RÍGIDO ROSCÁVEL DE 4" - COM ACESSÓRIOS | M | 5,50 |
| C-381302 | 14.75 | ELETRODUTO CORRUGADO EM POLIETILENO DE ALTA DENSIDADE, DN= 50 MM, COM ACESSÓRIOS | M | 1.198,02 |
| C-381303 | 14.76 | ELETRODUTO CORRUGADO EM POLIETILENO DE ALTA DENSIDADE, DN= 75 MM, COM ACESSÓRIOS | M | 88,93 |
| C-381304 | 14.77 | ELETRODUTO CORRUGADO EM POLIETILENO DE ALTA DENSIDADE, DN= 100 MM, COM ACESSÓRIOS | M | 463,46 |
| C-382112 | 14.78 | ELETROCALHA LISA GALVANIZADA A FOGO, 100 X 50 MM, COM ACESSÓRIOS | M | 561,16 |
| C-382113 | 14.79 | ELETROCALHA LISA GALVANIZADA A FOGO, 150 X 50 MM, COM ACESSÓRIOS | M | 717,14 |
| C-382133 | 14.81 | ELETROCALHA LISA GALVANIZADA A FOGO, 200 X 100 MM, COM ACESSÓRIOS | M | 488,02 |
| C-382262 | 14.82 | TAMPA DE ENCAIXE PARA ELETROCALHA, GALVANIZADA A FOGO, L= 100MM | M | 561,16 |
| C-382263 | 14.83 | TAMPA DE ENCAIXE PARA ELETROCALHA, GALVANIZADA A FOGO, L= 150MM | M | 717,14 |
| C-382264 | 14.84 | TAMPA DE ENCAIXE PARA ELETROCALHA, GALVANIZADA A FOGO, L= 200MM | M | 488,02 |
| C-391128 | 14.85 | CABO TELEFÔNICO SECUNDÁRIO DE DISTRIBUIÇÃO CTP-APL-G, COM 20 PARES DE 0,50 MM, PARA REDE SUBTERRÂNEA | M | 812,08 |
| C-391808 | 14.86 | CABO DE COBRE FLEXÍVEL "PP" 3X1,5 MM ² , ISOLAMENTO 750 V - ISOLAÇÃO EM PVC 70°C | M | 809,00 |
| C-391808 | 14.87 | CABO PARA REDE 24 AWG COM 4 PARES, CATEGORIA 6 | M | 6.340,91 |
| C-391808 | 14.88 | CABO ÓPTICO MULTIMODO, 6 FIBRAS, 50/125 µM - USO INTERNO/EXTERNO | M | 123,00 |
| C-400212 | 14.89 | CAIXA DE FERRO ESTAMPADA OCTOGONAL FUNDO MÓVEL 4" X 4" X 4" | UN | 16,00 |
| C-400409 | 14.90 | CAIXA DE PASSAGEM EM CHAPA, COM TAMPA PARA USADA, 500 X 500 X 150 MM | UN | 1,00 |
| C-400409 | 14.91 | TOMADA RJ 11 PARA TELEFONE, SEM PLACA | UN | 27,00 |

REGISTRO CIVIL E TABELÃO DE NOTAS DE JANDIRA - SP
TEL: 4707-5180 - 4707-5515
AUTENTICAÇÃO - ESTA CÓPIA REPRODUZIDA COM O ORIGINAL DO QUAL FOI EXTRAÍDO
JANDIRA
Cópia autenticada em 28/08/2019
C-391808
C-391808
SELO DE AUTENTICIDADE
AUTENTICAÇÃO POR AUTENTICAÇÃO RS 2019

Cópia autenticada em 28/08/2019
28/08/2019

Caique Elias Silva dos Santos
Escrevente do Oficial de Reg.
Civil e Tab. de Notas de Jandira-SP

www.cps.sp.gov.br
40 • Santa Ifigênia • 01208-000 • São Paulo • SP • Tel.: (11) 3324.3300



**Administração Central
Unidade de Infraestrutura**

| | | | | |
|-------------|-----------|--|----|--------|
| C-400435 | 14.92 | TOMADA RJ 45 PARA REDE DE DADOS, COM PLACA | UN | 261,00 |
| C-402020 | 14.93 | CHAVE DE BÓIA NORMALMENTE FECHADA OU ABERTA | UN | 1,00 |
| C-410526 | 14.94 | LÂMPADA DE VAPOR DE SÓDIO ELIPSOIDAL OU TUBULAR, BASE E40 DE 400 W | UN | 16,00 |
| C-420105 | 14.95 | CAPTOR TIPO TERMINAL AÉREO, H= 600 MM, DIÂMETRO DE 3/8" GALVANIZADO A FOGO | UN | 26,00 |
| C-420520 | 14.96 | HASTE DE ATERRAMENTO DE 5/8" X 2,40 M | UN | 32,00 |
| C-420538 | 14.97 | CAIXA DE EQUALIZAÇÃO DE EMBUTIR EM AÇO COM BARRAMENTO, DE 200 X 200 MM E TAMPA | UN | 1,00 |
| C-660810 | 14.98 | RACK FECHADO PADRÃO METÁLICO, 19 X 12 US X 470 MM | UN | 10,00 |
| C-662015 | 14.99 | GUIA ORGANIZADORA DE CABOS PARA RACK, 19' 1 U | UN | 11,00 |
| | | DIVISÃO W.B.S. 02 | | |
| C-662016 | 14100 | SWITCH 24 PORTAS COM CAPACIDADE DE 10/100/1000/MBPS | CJ | 11,00 |
| C-690313 | 14101 | CAIXA SUBTERRÂNEA DE ENTRADA DE TELEFONIA, TIPO R1 (60 X 35 X 50) CM, PADRÃO TELEBRÁS, COM TAMPA | UN | 4,00 |
| C-690801 | 14102 | DISTRIBUIDOR INTERNO ÓPTICO - 1 U PARA ATÉ 24 FIBRAS | UN | 11,00 |
| C-690925 | 14103 | PATCH CORDS DE 1,50 OU 3,00 M - RJ-45 / RJ-45 - CATEGORIA 6 | UN | 11,00 |
| C-690926 | 14104 | PATCH PANEL DE 24 PORTAS - CATEGORIA 6 | UN | 11,00 |
| C-692025 | 14105 | PAINEL FRONTAL CEGO, 19' X 2 U | UN | 11,00 |
| | 15 | INSTALAÇÕES HIDRÁULICAS | | |
| F-08.01.005 | 15.02 | AC-08 ABRIGO E CAVALETE DE 2" COMPLETO 245X110X40CM | UN | 1,00 |
| F-08.02.001 | 15.03 | AG-04 ABRIGO PARA GAS COM 2 CILINDROS DE 45 KG | UN | 2,00 |
| F-08.02.016 | 15.04 | PROTECAO ANTICORROSIVA PARA RAMAIS SOB A TERRA | M | 133,05 |
| F-08.02.017 | 15.05 | PROTECAO MECANICA PARA RAMAIS SOB A TERRA | M | 133,05 |
| F-08.02.061 | 15.06 | TUBO DE COBRE P/ GAS CLASSE A S/COST DN=3/4 (22) SOLDA FOSCOOPER | M | 133,05 |
| F-08.03.016 | 15.07 | TUBO DE PVC RIGIDO JUNTA SOLDAVEL DN 25MM (3/4") INCL CONEXOES | M | 313,38 |
| F-08.03.017 | 15.08 | TUBO DE PVC RIGIDO JUNTA SOLDAVEL DN 32MM (1") INCL CONEXOES | M | 304,27 |
| F-08.03.018 | 15.09 | TUBO DE PVC RIGIDO JUNTA SOLDAVEL DN 40MM (1.1/4") INCL CONEXOES | M | 16,80 |
| F-08.03.019 | 15.10 | TUBO DE PVC RIGIDO JUNTA SOLDAVEL DN 50MM (1.1/2") INCL CONEXOES | M | 327,15 |
| F-08.03.020 | 15.11 | TUBO DE PVC RIGIDO JUNTA SOLDAVEL DN 60MM (2") INCL CONEXOES | M | 129,73 |
| F-08.03.021 | 15.12 | TUBO DE PVC RIGIDO JUNTA SOLDAVEL DN 75MM (2.1/2") INCL CONEXOES | M | 350,57 |
| F-08.03.022 | 15.13 | TUBO DE PVC RIGIDO JUNTA SOLDAVEL DN 85MM (3") INCL CONEXOES | M | 127,37 |
| F-08.03.023 | 15.14 | TUBO DE PVC RIGIDO JUNTA SOLDAVEL DN 110MM (4") INCL CONEXOES | M | 69,88 |
| F-08.04.004 | 15.15 | REGISTRO DE GAVETA BRUTO DN 32MM (1 1/4") | UN | 14,00 |
| F-08.04.006 | 15.16 | REGISTRO DE GAVETA BRUTO DN 50MM (2") | UN | 39,00 |
| F-08.04.007 | 15.17 | REGISTRO DE GAVETA BRUTO DN 65MM (2 1/2") | UN | 10,00 |
| F-08.04.008 | 15.18 | REGISTRO DE GAVETA BRUTO DN 80MM (3") | UN | 9,00 |
| F-08.04.009 | 15.19 | REGISTRO DE GAVETA BRUTO DN 100MM (4") | UN | 6,00 |
| F-08.04.010 | 15.20 | REGISTRO DE GAVETA COM CANOPLA CROMADA DN 25MM (1") | UN | 7,00 |
| F-08.04.011 | 15.21 | REGISTRO DE GAVETA COM CANOPLA CROMADA DN 32MM (1 1/4") | UN | 2,00 |
| F-08.04.012 | 15.22 | REGISTRO DE PRESSAO C/ CANOPLA CROMADA DN 20MM (3/4") | UN | 18,00 |
| F-08.04.013 | 15.23 | VALVULA DE DESCARGA DE FECHAMENTO AUTOMATICO PARA MICTORIO | UN | 48,00 |
| F-08.04.014 | 15.24 | VALVULA DE DESCARGA C/REG INCORP DN 32MM (1 1/4") C/ ACB SIMPLES | UN | 93,00 |
| F-08.04.015 | 15.25 | ENVELOPE DE CONCRETO PARA DUTOS | M | 125,71 |

REGISTRO CIVIL E TAB. DE NOTAS DE JANDIRA-SP
AUTENTICAÇÃO ESTA COPIA REPRODUZIDA CONFERIDA COM O ORIGINAL DO ORIGINAL
JANDIRA
28 Ago 2010
VALIDO SOMENTE COM O SELO DE AUTENTICAÇÃO
POR AUTENTICAÇÃO R\$ 3,64



Cópia extraída pela parte
28 Ago 2010



Caique Elias Silva dos Santos
Escrevente do Oficial de Reg.
Civil e Tab. de Notas de Jandira-SP



JANDIRA
AUTENTICAÇÃO - ESTA CÓPIA REPROGRÁFICA CONFERE COM O ORIGINAL DO QUAL FOI EXTRAÍDO DOU FE
NO CIVIL E TABELÃO DE NOTAS DE JANDIRA-SP
TEL: 4707-5180 - 4707-5515
28 AGO. 2019
Cópia D
ICIDADE

| | | | | |
|-------------|-----------|--|----|----------|
| F-09.08.087 | 15.70 | SIRENE PARA ALARME DE EMERGENCIA- ELETRODUTO DE PVC | UN | 9,00 |
| F-09.09.083 | 15.71 | IL-83 ILUMINAÇÃO AUTONOMA DE EMERGÊNCIA - LED | UN | 68,00 |
| C-431025 | 15.72 | CONJUNTO MOTOR-BOMBA (CENTRÍFUGA) 15 CV MONOESTÁGIO, HMAN= 30 A 60 MCA, Q= 82 A 20 M³/H | UN | 2,00 |
| C-440206 | 15.73 | TAMPO/BANCADA EM GRANITO COM ESPESSURA DE 3 CM | M² | 43,49 |
| C-440305 | 15.74 | DISPENSER PAPEL HIGIENICO EM ABS PARA ROLÃO 300/600M, COM VISOR | UN | 93,00 |
| C-440313 | 15.75 | SABONETEIRA TIPO DISPENSER, PARA REFIL DE 800 ML | UN | 139,00 |
| C-440347 | 15.76 | TORNEIRA DE PAREDE PARA PIA COM BICA MÓVEL E AREJADOR, EM LATÃO FUNDIDO CROMADO | UN | 13,00 |
| C-440403 | 15.77 | PRATELEIRA EM GRANITO COM ESPESSURA DE 2 CM | M² | 45,80 |
| C-440641 | 15.78 | CUBA EM AÇO INOXIDÁVEL SIMPLES DE 600X500X300MM | UN | 13,00 |
| C-470106 | 15.79 | REGISTRO DE GAVETA EM LATÃO FUNDIDO SEM ACABAMENTO, DN= 2' | UN | 1,00 |
| C-470108 | 15.80 | REGISTRO DE GAVETA EM LATÃO FUNDIDO SEM ACABAMENTO, DN= 3' | UN | 2,00 |
| C-480503 | 15.81 | TORNEIRA DE BÓIA, DN= 1 1/4' | UN | 7,00 |
| C-500134 | 15.82 | ABRIGO PARA REGISTRO DE RECALQUE TIPO COLUNA, COMPLETO - INCLUSIVE TUBULAÇÕES E VÁLVULAS | UN | 1,00 |
| C-970101 | 15.83 | ADESIVO VINÍLICO, PADRÃO REGULAMENTADO, PARA SINALIZAÇÃO DE INCÊNDIO | UN | 35,00 |
| C-970401 | 15.84 | SINALIZAÇÃO HORIZONTAL COM TINTA VINÍLICA OU ACRÍLICA | M² | 9,00 |
| CP 08.01 | 15.85 | RESERVATÓRIO METÁLICO VERTICAL COM FUNDO RETO DE 96.000 LITROS. | UN | 1,00 |
| | 16 | SERVIÇOS COMPLEMENTARES | | |
| F-05.05.085 | 16.01 | BA-12 BALCÃO DE ATENDIMENTO DE GRANITO (210X60CM) | UN | 2,00 |
| F-05.05.090 | 16.02 | BA-11 BALCÃO DE DEVOLUÇÃO DE GRANITO (L=70CM) | UN | 1,00 |
| F-13.02.049 | 16.03 | QE-34 QUADRA DE ESPORTES/PISO FIBRA POLIPROPILENO CORRUGADO/FUND DIR | M2 | 728,00 |
| F-16.04.001 | 16.04 | QE-02 POSTE PARA REDE DE VOLEIBOL | PR | 1,00 |
| F-16.04.002 | 16.05 | QE-03 TRAVE DE FUTEBOL DE SALAO (FUNDACAO DIRETA) | UN | 2,00 |
| F-16.04.017 | 16.06 | QE-37 TABELA DE BASQUETE (FUNDACAO DIRETA) | UN | 2,00 |
| F-16.06.001 | 16.07 | BC-22 BANCO DE CONCRETO | M | 13,30 |
| F-16.11.005 | 16.08 | LIMPEZA DA OBRA | M2 | 5.817,21 |
| F-16.04.034 | 16.09 | FQ-02 ALAMBRADO SOBRE DIVISA | M2 | 836,00 |
| F-16.01.023 | 16.10 | FE-01 FECHAMENTO PARA SETORIZACAO (ALAMBRADO) | M2 | 8,72 |
| F-16.01.034 | 16.11 | PT-50 PORTÃO DE TELA PARA SETORIZAÇÃO | UN | 1,00 |
| F-16.01.045 | 16.12 | PORTÃO EM GRADIL ELETROFUNDIDO | M2 | 26,00 |
| F-16.06.023 | 16.13 | AL-01 ABRIGO PARA LIXO | UN | 1,00 |
| F-16.06.024 | 16.14 | AL-02 ABRIGO PARA RESÍDUOS REICLÁVEIS | UN | 1,00 |
| F-16.06.022 | 16.15 | MB-03 MASTRO PARA BANDEIRAS | CJ | 1,00 |
| F-16.07.012 | 16.16 | BL-02 BICICLETÁRIO SOBRE CIMENTADO OU BLOCO INTERTRAVADO | UN | 1,00 |
| F-16.03.479 | 16.17 | FRUTÍFERA GOIABEIRA - DAP 7 | UN | 3,00 |
| F-16.03.488 | 16.18 | FRUTÍFERA ACEROLA H=2,00M | UN | 3,00 |
| F-16.03.490 | 16.19 | FRUTÍFERA PITANGUEIRA H=2,00M | UN | 3,00 |
| F-16.03.494 | 16.20 | ÁRVORE ORNAMENTAL IPÊ-AMARELO H=2,00M | UN | 3,00 |
| F-16.03.495 | 16.21 | ÁRVORE ORNAMENTAL IPÊ-ROXO DE BOLA H=2,00M | UN | 3,00 |
| F-16.03.497 | 16.22 | ÁRVORE ORNAMENTAL MANACÁ-DA-SERRA H=2,00M | UN | 4,00 |
| F-16.03.472 | 16.23 | ÁRVORE ORNAMENTAL ARAÇÁ H=0,50 A 1,00M | UN | 4,00 |
| F-16.03.313 | 16.24 | ARBUSTO MANACÁ-DE-CHEIRO H=0,50 A 0,70M | UN | 15,00 |

Cópia extraída pela parte

28 AGO 2019



Caique Elias Silva dos Santos
Escrivente do Oficial de Reg.
Administração Central
Unidade de Infraestrutura



REGISTRO CIVIL E TABELÃO DE NOTAS DE JANDIRA-S
TEL: 4107-5180 - 4107-5516
AUTENTICAÇÃO - ESTA CÓPIA RESCREGRAFICA CONFERE
COM O ORIGINAL DO QUAL FOI EXTRAÍDO DOU FE
JANDIRA
28 AGO. 2019, 15,00
E COMO
ENTIDADE
AUTENTICAÇÃO
R\$ 3164

| | | | | |
|-------------|-----------|---|----------------|----------|
| F-16.03.311 | 16.25 | ARBUSTO JASMIM-AMARELO H=0,50 A 0,70M | | 15,00 |
| F-16.03.066 | 16.26 | ARBUSTO H=0.50 A 0.70M - AZALÉIA | UN | 15,00 |
| F-16.03.063 | 16.27 | PALMEIRA JERIVÁ H=1,50 A 2,00 M | UN | 14,00 |
| F-08.17.051 | 16.28 | BEBEDOURO ELETRICO COM CAPACIDADE DE 80 L | UN | 10,00 |
| F-16.20.024 | 16.29 | ELEVADOR 4 PARADAS MAQUINA CONJUGADA COM PORTAS UNILATERAIS | UN | 2,00 |
| C-301404 | 16.30 | PLATAFORMA PARA ELEVAÇÃO ATÉ 2,00 M, NAS DIMENSÕES DE 900 X 1400 MM - PERCURSO SUPERIOR A 1,00 M DE ALTURA | CJ | 1,00 |
| C-650121 | 16.31 | CÂMARA FRIGORÍFICA PARA RESFRIADOS | M ² | 7,73 |
| C-622033 | 16.32 | COIFA EM AÇO INOXIDÁVEL COM FILTRO E EXAUSTOR AXIAL - ÁREA ATÉ 3,00 M ² | M ² | 2,75 |
| F-16.80.007 | 16.33 | PINGADEIRA PARA MUROS DE ALVENARIA | M | 35,80 |
| C-220609 | 16.34 | TERMOBRISE EM ALUZINC PRÉ-PINTADO, COM INJEÇÃO DE POLIURETANO EXPANDIDO, LARGURA 335 MM | M ² | 639,96 |
| C-340102 | 16.35 | LIMPEZA E REGULARIZAÇÃO DE ÁREAS PARA AJARDINAMENTO (JARDINS E CANTEIROS) | M ² | 1.650,00 |
| F-16.03.005 | 16.36 | GRAMA SAO CARLOS EM PLACAS | M2 | 1.650,00 |
| | 16.37 | RAMPA DE ACESSIBILIDADE PRÉ-FABRICADA DE CONCRETO NAS DIMENSÕES 2,20 X 1,86 X 1,20 M | UN | 7,00 |
| F-16.02.027 | 16.38 | GA-01 GUIA LEVE OU SEPARADOR DE PISOS | M | 400,00 |
| C-540434 | 16.39 | PAVIMENTAÇÃO EM LAJOTA DE CONCRETO 35 MPA, ESPESSURA 6 CM, TIPOS: RAQUETE, RETANGULAR, SEXTAVADO E 16 FACES, COM REJUNTE EM AREIA | M ² | 2.546,30 |
| C-540435 | 16.40 | PAVIMENTAÇÃO EM LAJOTA DE CONCRETO 35 MPA, ESPESSURA 8 CM, TIPOS: RAQUETE, RETANGULAR, SEXTAVADO E 16 FACES, COM REJUNTE EM AREIA | M ² | 3.358,65 |
| F-15.04.081 | 16.41 | PINTURA DE LINHAS DEMARCATORIAS DE QUADRA DE ESPORTES | M | 416,71 |
| F-16.18.080 | 16.42 | SI-11 SINALIZAÇÃO HORIZONTAL PARA VAGA ACESSIVEL | UN | 7,00 |
| F-16.18.076 | 16.43 | SI-07 PLACA DE SINALIZAÇÃO DE AMBIENTE 500X60MM (PAREDE INTERNA) | UN | 113,00 |
| CP 16.01 | 16.44 | FORNECIMENTO E INSTALAÇÃO DE: PAINEL DE IDENTIFICAÇÃO EM ESTRUTURA METÁLICA - 8,00MX1,50M=12,00M ² ; COMUNICAÇÃO IMPRESSA EM LONA VINÍLICA EM EQUIPAMENTO COM 1440 DPI DE RESOLUÇÃO; INSTALAÇÃO EM PÓRTICO METÁLICO - ALTURA 4,90M, CONFORME PROJETO E ESPECIFICAÇÕES TÉCNICAS. | UN | 3,00 |
| CP 16.02 | 16.45 | FORNECIMENTO E INSTALAÇÃO DE:PLACA DE PS 2MM FORMATO A4 (21CMX29,7CM) COM IMAGEM IMPRESSA NO VINIL ADESIVO, COM APLICAÇÃO DE VERNIZ U. V., EM EQUIPAMENTO COM 1440 DPI DE RESOLUÇÃO, FIXADOS NAS PAREDES COM FITA DUPLA-FACE. | UN | 113,00 |
| | 17 | 1º TERMO ADITIVO | | |
| | | SERVIÇOS INICIAIS | | |
| 10210 | 17.1 | Parecer técnico de fundações, contenções e recomendações gerais para empreendimentos com área construída de 5.001 a 10.000 m ² | un. | 1,00 |
| 11704 | 17.2 | Projeto executivo de arquitetura em formato A0 | un. | 3,00 |
| 01.01.015 | 17.3 | Corte, recorte e remoção de arvores incl. Raizes diam>45<60cm | un. | 6,00 |
| 01.01.016 | 17.4 | Corte, recorte e remoção de arvores incl. Raizes diam>60<100cm | un. | 1,00 |
| | | INFRAESTRUTURA | | |
| 21005 | 17.5 | Locação para muros, cercas e alambrados | m | 378,07 |

Cópia extraída nela parte

28 AGO 2019





JANDIRA
PRO CIVIL E TABELÃO DE NOTAS DE JANDIRA-SP
AUTENTICAÇÃO - ESTA CÓPIA REPRODUZIDA CONFERE
COM O ORIGINAL DO QUAL FOI EXTRAÍDO DUPL
28 AGO 2019

| SERVIÇOS COMPLEMENTARES | | | | |
|--|-------|--|----------------|----------|
| 16.06.46 | 17.6 | Locação mensal de container 6,00m com janelas de ventilação | m | 59,15 |
| | 18 | 28 TERMO ADITIVO | | |
| INFRAESTRUTURA | | | | |
| 12321 | 18.1 | FURAÇÃO DE 12,5 X 200 MM EM CONCRETO ARMADO INCLUSIVE, COLAGEM DE ARMADURA | UN. | 481,00 |
| 01.08.032 | 18.2 | TUBO DRENO PLASTICO CORRUGADO PERFURADO DE 100 MM EM BARRAS | M | 228,36 |
| REVESTIMENTOS DE PISOS | | | | |
| 16.80.015 | 18.3 | ISOLAMENTO COM LONA PRETA | M ² | 2.116,09 |
| ELEMENTOS DE MADEIRA E COMPONENTES ESPECIAIS | | | | |
| 05.80.036 | 18.4 | GUARNIÇÃO DE 5CM PARA PORTA DE 2 FOLHAS | un. | 27,00 |
| 05.80.022 | 18.5 | BATENTE DE MADEIRA PARA PORTA DE 2 FLS SEM BANDEIRA | un. | 27,00 |
| 05.80.080 | 18.6 | DOBRADIÇA DE 3.1/2" X 3" CROMADO COM EIXO E BOLA DE LATÃO | un. | 162,00 |
| 05.06.061 | 18.7 | RP-02 REFORÇO DE FECHADURAS PARA PORTAS (RP-02) | un. | 27,00 |
| 05.80.070 | 18.8 | FECHADURA COMPLETA, CILINDRICA DE EMBUTIR | un. | 27,00 |
| ELEMENTOS METÁLICOS E COMPONENTES ESPECIAIS | | | | |
| 250108 | 18.9 | Caixilho em alumínio de correr, sob medida | M ² | 444,14 |
| 06.01.027 | 18.10 | Caixilhos de ferro-fixo com ventilação permanente | M ² | 108,00 |
| INSTALAÇÕES ELÉTRICAS | | | | |
| 10604 | 18.11 | Elaboração de projeto de adequação de entrada de energia elétrica junto a concessionária, com medição em média tensão e demanda acima de 300 kVA | un. | 1,00 |
| 011710 | 18.12 | Projeto executivo de instalações elétricas em formato A0 | un. | 2,00 |
| 09.09.083 | 18.13 | IL83 - Iluminação para áreas internas - Bloco autônomo para iluminação de emergência - LED | un. | 57,00 |
| 380701 | 18.14 | Caixa para tomada fixo perfil, de encaixe rápido, com tampa | un. | 1.062,00 |
| 09.84.009 | 18.15 | Tomada 2P+T padrão NBR 14136 corrente 10A-250V | un. | 1.026,00 |
| 402024 | 18.16 | Plugue com 2P+T de 10A, 250V | un. | 809,00 |
| 09.85.044 | 18.17 | PROJETOR ANGULAR (APARELHO) P/ ILUMIN. QUADRA P/ LAMP. V. MERC. 400W | un. | 16,00 |
| 410827 | 18.18 | Reator eletromagnético de alto fator de potência, para lâmpada vapor de sódio 400 W / 220 V | un. | 16,00 |
| 09.05.051 | 18.19 | Quadro Distribuicao, Disj. Geral 80A P/ 22 A 26 DISJS. | un. | 1,00 |
| 370429 | 18.20 | Quadro de distribuição universal de sobrepor, para disjuntores 56 DIN / 40 Bolt-on - 225 A - sem componentes | un. | 1,00 |
| 09.05.047 | 18.21 | Quadro Distribuição, Disj. Geral 60A P/ 14 A 20 DISJS. | un. | 6,00 |
| 370430 | 18.22 | Quadro de distribuição universal de sobrepor, para disjuntores 70 DIN / 50 Bolt-on - 225 A - sem componentes | un. | 2,00 |
| 09.05.054 | 18.23 | Quadro Distribuicao, Disj. Geral 100A P/ 28 A 42 DISJS. | un. | 6,00 |
| 09.05.042 | 18.24 | Quadro Distribuição, Disj. Geral 30A P/ 4 A 8 Disjs. | un. | 1,00 |
| 371372 | 18.25 | Disjuntor série universal, em caixa moldada, térmico fixo e magnético ajustável, tripolar 600 V, corrente de 300 A até 400 A | un. | 2,00 |
| 371376 | 18.26 | Disjuntor em caixa moldada, térmico e magnético ajustáveis, tripolar 630 A/690 V, faixa de ajuste de 440 até 630 A | un. | 2,00 |
| 09.05.045 | 18.27 | Quadro Distribuicao, Disj. Geral 50A P/ 10 A 12 DISJS. | un. | 1,00 |
| 371377 | 18.28 | Disjuntor em caixa moldada, térmico e magnético ajustáveis, tripolar 1250 A/690 V, faixa de ajuste de 800 até 1250 A | un. | 2,00 |

Cópia extraída pela parte

28 AGO 2019



**Administração Central
Unidade de Infraestrutura**

| | | | | |
|-----------|-------|--|----------------|---------------|
| 411025 | 18.29 | Poste telecônico curvo duplo em aço SAE 1010/1020 galvanizado a fogo, altura de 9,00 m | un. | 2,00 |
| 09.84.079 | 18.30 | Reator simples p/ vapor metal. AFP 250W 220V CAP/IGN | un. | 20,00 |
| 09.85.019 | 18.31 | Lampada vapor metálico 250W | un. | 20,00 |
| 08.10.040 | 18.32 | CAIXA DE ALVENARIA - ESCAVACAO MANUAL COM APOLOAMENTO DO FUNDO | M ³ | 12,11 |
| 13.01.006 | 18.33 | LASTRO DE PEDRA BRITADA - 5CM | M ² | 13,55 |
| 08.10.041 | 18.34 | CAIXA DE ALVENARIA - LASTRO DE CONCRETO | M ³ | 1,36 |
| 08.10.043 | 18.35 | CAIXA DE ALVENARIA - PAREDE DE 1 TIJOLO REVESTIDO | M ² | 17,46 |
| 08.10.044 | 18.36 | Caixa de alvenaria - Tampa de concreto | M ² | 7,23 |
| 09.03.019 | 18.37 | CABO DE 10 MM² - 1000V DE ISOLAÇÃO | M | 373,65 |
| 404014 | 18.38 | Tomada 3P+T de 32 A, blindada industrial de sobrepôr negativa | UN. | 37,00 |
| 09.03.058 | 18.39 | Eletroduto em Polietileno de 25mm, inclusive conexões | M | 11,89 |
| 680126 | 18.40 | Poste de concreto duplo "T" - 7,5/200 | UN. | 2,00 |
| 09.03.015 | 18.41 | Barra chata aço galvanizado (3/4"x1/8") - CaptorP/ Para raio | M | 857,57 |
| 500527 | 18.42 | Central de detecção e alarme de incêndio completa, autonomia de 1 hora para 12 laços, 220 V/12 V | UN. | 1,00 |
| 371378 | 18.43 | Disjuntor em caixa moldada, térmico e magnético ajustáveis, tripolar 1600 A/690 V, faixa de ajuste de 1000 até 1600 A | UN. | 2,00 |
| 401006 | 18.44 | Contator de potência 16 A - 2na+2nf | UN. | 23,00 |
| 371373 | 18.45 | Disjuntor série universal, em caixa moldada, térmico fixo e magnético ajustável, tripolar 600 V, corrente de 500 A até 630 A | UN. | 1,00 |
| 402005 | 18.46 | Sinalizador com lâmpada | UN. | 23,00 |
| 372404 | 18.47 | Supressor de surto monofásico, Neutro-Terra, In > ou = 20 kA, I _{max} . de surto de 65 até 80 kA | UN. | 27,00 |
| 372403 | 18.48 | Supressor de surto monofásico, Fase-Terra, In > ou = 20 kA, I _{max} . de surto de 65 até 80 kA | UN. | 81,00 |
| 660827 | 18.49 | Rack fechado de piso padrão metálico, 19 x 44Us x 770 mm | UN. | 1,00 |
| 692020 | 18.50 | Bandeja fixa para rack, 19" x 500 mm | UN. | 2,00 |
| 360125 | 18.51 | Cubículo de média tensão, para uso ao tempo, classe 15 kV | UN. | 1,00 |
| 360309 | 18.52 | Caixa de medição interna tipo "A1" (1000 x 1000 x 300) mm, padrão Eletropaulo/CPFL | UN. | 1,00 |
| 360312 | 18.53 | Caixa de proteção para transformador de corrente, (1000 x 750 x 300) mm, padrão CPFL | UN. | 3,00 |
| 360313 | 18.54 | Caixa de proteção dos bornes do medidor, (300 x 250 x 90) mm, padrão CPFL | UN. | 1,00 |
| 360316 | 18.55 | Caixa base lateral tipo "N" (130 x 40 x 25) cm | UN. | 2,00 |
| 360510 | 18.56 | Isolador pedestal para 15 kV | UN. | 12,00 |
| 360605 | 18.57 | Terminal modular (mufa) unipolar externo para cabo até 70 mm ² /15 kV | UN. | 12,00 |
| 360608 | 18.58 | Pára-raios de distribuição, classe 15 kV/10 kA, completo, encapsulado com polímero | UN. | 3,00 |
| 360907 | 18.59 | Transformador de potência trifásico de 1000 kVA, classe 15 kV, a seco com cabine | UN. | 1,00 |
| 362001 | 18.60 | Vergalhão de cobre eletrolítico, diâmetro de 3/8" | UN. | 45,00 |
| 362003 | 18.61 | União angular para vergalhão, diâmetro de 3/8" | UN. | 24,00 |
| 362004 | 18.62 | Bobina mínima para disjuntor (a óleo) | UN. | 1,00 |
| 362005 | 18.63 | Terminal para vergalhão, diâmetro de 3/8" | UN. | 1,00 |
| 362006 | 18.64 | Braçadeira para fixação de eletroduto, até 4" | UN. | 9,00 |

REGISTRO CIVIL E TABELÃO DE NOTAS DE JANDIRA-SP
TEL: 4707-5160 - 4707-5515
AUTENTICAÇÃO - ESTA CÓPIA REPRESENTA CONFERÊNCIA COM O ORIGINAL DO QUAL FOI EXTRAÍDO DUPLI

JANDIRA **28 AGO. 2019**



Cópia extraída pela parte

28 AGO 2019

Caique Elias Silva dos Santos
Escrivente do Oficial de Reg.
Civil e Tab. de Notas de Jandira-SP

www.cps.sp.gov.br

Rua Celso de Figueiredo, 140 • Santa Ifigênia • 01208-000 • São Paulo • SP • Tel.: (11) 3324.3300



**Administração Central
Unidade de Infraestrutura**

| | | | | |
|------------------------------|-------|--|----------------|--------|
| 362007 | 18.65 | Prensa vergalhão 'T', diâmetro de 3/8' | UN. | 15,00 |
| 362009 | 18.66 | Vara para manobra em cabine em fibra de vidro, para tensão até 36 kV | UN. | 1,00 |
| 362014 | 18.67 | Cruzeta de madeira de 2400 mm | UN. | 1,00 |
| 362018 | 18.68 | Luva isolante de borracha, acima de 10 até 20 kV | UN. | 1,00 |
| 362020 | 18.69 | Mão francesa de 700 mm | UN. | 3,00 |
| 362028 | 18.70 | Placa de advertência 'Perigo Alta Tensão' em cabine primária, nas dimensões 400 x 300 mm, chapa 18 | UN. | 5,00 |
| 362033 | 18.71 | Luva de couro para proteção de luva isolante | UN. | 1,00 |
| 362034 | 18.72 | Sela para cruzeta de madeira | UN. | 1,00 |
| 362035 | 18.73 | Caixa porta luvas em madeira, com tampa | UN. | 3,00 |
| 362037 | 18.74 | Caixa inviolável para secundário do transformador | UN. | 1,00 |
| 362039 | 18.75 | Estrado de borracha de 100 x 100 cm, isolante até 68 kV | UN. | 2,00 |
| 370601 | 18.76 | Painel monobloco autoportante em chapa de aço de 2,0 mm de espessura, com proteção mínima IP 54 - sem componentes | M ² | 24,00 |
| 371902 | 18.77 | Transformador de corrente 200-5 A até 600-5 A, janelado | UN. | 3,00 |
| 390606 | 18.78 | Cabo de cobre de 25 mm ² , tensão de isolamento 8,7/15 kV - isolamento EPR 90°C | UN. | 160,00 |
| 390906 | 18.79 | Conector split-bolt para cabo de 50 mm ² , latão, simples | UN. | 35,00 |
| 420530 | 18.80 | Tampa para caixa de inspeção cilíndrica, aço galvanizado | UN. | 12,00 |
| INSTALAÇÃO HIDRAULICA | | | | |
| 50703 | 18.81 | Remoção de entulho com caçamba metálica, independente da distância do local de despejo, inclusive carga e descarga | m3 | 120,68 |
| 480201 | 18.82 | RESERVATÓRIO DE FIBRA DE VIDRO - CAPACIDADE DE 15.000 litros | un. | 2,00 |
| 02.01.001 | 18.83 | ESCAVAÇÃO MANUAL - PROFUNDIDADE ATÉ 1,80M | M ³ | 304,29 |
| 02.01.012 | 18.84 | LASTRO DE PEDRA BRITADA - 5CM | M ² | 71,39 |
| 440220 | 18.85 | Tampo/bancada em concreto armado, revestido em aço inoxidável fosco polido | M ² | 14,96 |
| 431007 | 18.86 | Conjunto motor-bomba (centrífuga) 3 cv multiestágio, Hman= 35 a 60 mca, Q= 7,8 a 5,8 m ³ /h | un. | 2,00 |
| 490104 | 18.87 | Caixa sifonada de PVC rígido de 150 x 185 x 75 mm, com grelha | un. | 78,00 |

São Paulo, 25 de agosto de 2017

Caique Elias Silva dos Santos
Escrevente do Oficial de Reg.
Civil e Tab. de Notas de Jandira-SP

Eng. Hamilton Pacífico da Silva
Coordenador Técnico
CREA 068259918-2

CANTÓRIO BOM RETIRO REGISTRO CIVIL DAS PESSOAS NATURAIS

Antonio Edgar de Carvalho Pinheiro - Diretor Geral
R. Amazonas, 57 - Bom Retiro - São Paulo - SP - CEP: 01129-030 - Fone: (11) 3226-3744 - contato@cantorio.com.br

Reconheço, por ser autógrafo, a firma de: (1) HAMILTON PACÍFICO DA SILVA, em documento sem conteúdo eletrônico. Dou fé. Em testemunho da verdade. Cód. [20243/5915171900001736]

(Unid 1: Total R\$ 6,00) - São Paulo, 25 de agosto de 2017.

VÁLIDO SOMENTE COM SELO DE AUTENTICIDADE
QUALQUER ERRENDA OU RASURA INVALIDA ESSE DOCUMENTO

1054AA0382006



REGISTRO CIVIL E TAB. DE NOTAS DE JANDIRA-SP
AUTENTICAÇÃO - ESTA CÓPIA REPRODUZ GRAFICA CONFERE COM O ORIGINAL DO QUAL FOI EXTRAÍDO DOU FÉ
TEL: 4707-5100
28 AGO. 2019

VÁLIDO SOMENTE COM O SELO DE AUTENTICIDADE
RECEBIDO POR AUTENTICAÇÃO





Certidão de Acervo Técnico - CAT
Resolução No. 1.025, de 30 de outubro de 2009

CREA-SP

CAT COM REGISTRO DE ATESTADO

2620220010944

Atividade concluída

Conselho Regional de Engenharia e Agronomia do Estado de São Paulo

CERTIFICAMOS, em cumprimento ao disposto na Resolução no. 1.025, de 30 de outubro de 2009, do Confea, que consta dos assentamentos deste Conselho Regional de Engenharia e Agronomia do Estado de São Paulo - CREA-SP, o Acervo Técnico do profissional MANUELA FLORINDA NASCIMENTO SILVA referente à(s) Anotação(ões) de Responsabilidade Técnica - ART abaixo discriminada(s):

Profissional: MANUELA FLORINDA NASCIMENTO SILVA
Registro: 5062771078-SP RNP: 2605363325
Título Profissional: Engenheira Civil, Engenheira Eletricista - Eletrônica

Número ART: 92221220131679200 . Tipo de ART: OBRA OU SERVIÇO Registrada em: 16/12/2013 Baixada em: 01/12/2015
Forma de Registro: INICIAL
Participação Técnica: CORRESPONSÁVEL
Empresa Contratada: R.NASCIMENTO CONSTRUTORA E EMPREENDIMENTOS EIRELI

Contratante: Fundação Centro de Atendimento Socioeducativa
RUA FLORÊNCIO DE ABREU No.: 848
Complemento: Ao Adolescente - Fundação CASA - SP Bairro: CENTRO
Cidade: São Paulo UF: SP CEP: 01030000 . PAIS: BRASIL
Contrato: 011/2013-DOPIM Celebrado em : 06/12/2013
Vinculado à ART: 92221220141076979, 92221220141664852, 92221220150344178, 92221220150957392
Valor do Contrato: R\$ 11.977.150,92 Tipo de contratante: PESSOA JURÍDICA DE DIREITO PÚBLICO

Endereço da Obra/serviço: ESTRADA MUNICIPAL PSB 449, S/N No.:
Complemento: CASA Presidente Bernardes Bairro: BELA VISTA
Cidade: Presidente Bernardes UF: SP CEP: 19300000 . PAIS: BRASIL
Data de início: 06/12/2013 Conclusão Efetiva: 28/07/2015 Coordenadas Geográficas:
Finalidade:
Proprietário: CPF/CNPJ:
Atividade Técnica: 1) Execução, Execução, Construção, Edificação. 11122,00000 metro quadrado.

Observações

SERVIÇOS PRELIMINARES, INFRAESTRUTURA, SUPERESTRUTURA, ALVENARIA, COBERTURA, REVESTIMENTO, PINTURA E IMPERMEABILIZAÇÃO, INSTALAÇÕES ELÉTRICAS: INCÊNDIO, GERADOR, SPDA, PÁRA RÁDIO, CFTV, LÓGICA, TELEFONIA, ALARME, QUADROS, AQUECEDOR, INSTALAÇÕES HIDRÁULICAS, EMISSÁRIO, GÁS, ESQUADRIAS, ALAMBRADO, PISOS E DIVISÓRIAS.

Informações Complementares

A 1ª Via da presente certidão foi registrada por este Conselho sob nº 2620150013670, emitida em 11/12/2015.
O atestado está vinculado apenas para atividades técnicas constantes da ART, desenvolvidas de acordo com as atribuições da profissional nas áreas da Engenharia Civil e Engenharia Elétrica.
Termo de Aditivo no valor de R\$ 2.114.121,07.
Termo de Aditivo no valor de R\$ 815.544,99.
Valor total do contrato: R\$ 14.906.816,98.
Recebimento Definitivo da Obra em 28/09/2015.
Área Construída: 11.120,00 m².

CERTIFICAMOS, finalmente, que se encontra vinculado à presente Certidão de Acervo Técnico - CAT - o atestado apresentado pelo profissional acima, contendo 68 folhas, a quem cabe a responsabilidade pela veracidade e exatidão das informações nele constantes.

Certidão de Acervo Técnico No.2620220010944

24/11/2020 10:56:30

Autenticação Digital: JJK0FglkxnC6agx0GI65gTxBBkA53g00

A CAT à qual o atestado está vinculado é o documento que comprova o registro do atestado no CREA.

A CAT à qual o atestado está vinculado constituirá prova da capacidade técnico-profissional da pessoa jurídica somente se o responsável técnico indicado estiver ou venha a ser integrado ao seu quadro técnico por meio de declaração entregue no momento da habilitação ou da entrega das propostas.

A CAT é válida em todo território nacional.

A CAT perderá a validade no caso de modificação dos dados técnicos qualitativos e quantitativos nela contidos, bem como de alteração da situação do registro da ART.

A autenticidade e a validade desta certidão deve ser confirmada no site do CREA-SP (www.creasp.org.br).

A falsificação deste documento constitui crime previsto no Código Penal Brasileiro, sujeitando o autor à respectiva ação penal.

Conselho Regional de Engenharia e Agronomia do Estado de São Paulo
Avenida Brigadeiro Faria Lima, 1059 Pinheiros São Paulo-SP, CEP 01452-920
Telefone: 0800.171811 - www.creasp.org.br opção 'Atendimento' link 'Fale Conosco'



CREA-SP
Conselho Regional de Engenharia e Agronomia
do Estado de São Paulo





ATESTADO DE EXECUÇÃO DE OBRA - Nº 101/2015

OBRA: EXECUÇÃO DE OBRAS E SERVIÇOS PARA CONSTRUÇÃO DE UM CENTRO DE ATENDIMENTO SOCIOEDUCATIVO AO ADOLESCENTE - CASA PRESIDENTE BERNARDES.

Atestamos para os devidos fins que a empresa R. NASCIMENTO CONSTRUTORA E EMPREENDIMENTOS LTDA, estabelecida à Rua Manoel Alves Garcia, 130 Galpão C-7, Jd. São Luis no município de Jandira/SP, inscrita no CNPJ sob nº 06.866.976/0001-28 e registrada no CREA-SP sob o nº 0694356, executou para a Fundação CASA - Centro de Atendimento Socioeducativo ao Adolescente, inscrita no CNPJ 44.480.283/0001-91 a obra abaixo:

1. CONTRATO

Contrato Fundação CASA: Termo nº 011/2013 - DOPIM
Processo Fundação CASA: 4392/2013

2. CARACTERIZAÇÃO DA OBRA

Objeto: Execução de obras e serviços para construção de um Centro de Atendimento Socioeducativo ao Adolescente - CASA Presidente Bernardes.
Endereço: Estrada Municipal PSB 449, s/nº - Bela Vista - CEP 19300-000
Município: Presidente Bernardes/SP
Área construída: 11.120,00 m²

3. VALORES CONTRATUAIS

Valor contratual: R\$ 11.977.150,92
Valor aditado: R\$ 2.929.666,06
Valor Total: R\$ 14.906.816,98
Boletim CPOS: 160

4. PRAZO DE EXECUÇÃO DA OBRA

Prazo contratual: 600
Início: 06/12/2013
Termino: 28/07/2015
Recebimento Provisório: 30/07/2015
Recebimento Definitivo: 28/09/2015

5. RESPONSÁVEL TÉCNICO DA OBRA

Nome: Engª Civil MANUELA FLORINDA NASCIMENTO SILVA
CREA: 5062771078
RNP: 2605363325
ART: 92221220131679200, 92221220441076979, 92221220141664852, 92221220150344178 e 92221220150957392.

Nome: Engª Civil ALEXANDRE RODRIGUES SOLCI
CREA: 5060032261
RNP: 2604954915
ART: 92221220131679390, 92221220141077266, 92221220141665100, 92221220150344345 e 92221220150958736.

6. SERVIÇOS EXECUTADOS

| CÓDIGO | DESCRIÇÃO DOS SERVIÇOS | UNIDADE | QUANTIDADE |
|--------|--|---------|------------|
| 1 | INÍCIO E APOIO À OBRA | | |
| 020802 | Placa de identificação para obra | m² | 24,00 |
| 010207 | Parecer técnico de fundações, contenções e recomendações gerais para empreendimentos com área construída até 1.000 m² | un | 1,00 |
| 010604 | Elaboração de projeto de adequação de entrada de energia elétrica junto a concessionária, com medição em média tensão e demanda acima de 300 KVA | gl | 1,00 |
| 011703 | Projeto executivo de arquitetura em formato A1 | un | 14,00 |
| 011705 | Projeto executivo de estrutura em formato A1 | un | 32,00 |
| 011707 | Projeto executivo de instalações hidráulicas em formato A1 | un | 26,00 |





ATESTADO DE EXECUÇÃO DE OBRA - Nº 101/2015

OBRA: EXECUÇÃO DE OBRAS E SERVIÇOS PARA CONSTRUÇÃO DE UM CENTRO DE ATENDIMENTO SOCIOEDUCATIVO AO ADOLESCENTE - CASA PRESIDENTE BERNARDES.

| | | | |
|------------|--|----|-----------|
| 011709 | Projeto executivo de instalações elétricas em formato A1 | un | 39,00 |
| 012101 | Instalação e transporte de equipamento de sondagem | tx | 1,00 |
| 012111 | Sondagem do terreno à percussão (mínimo de 30 m) | m | 74,34 |
| 020311 | Tapume móvel para fechamento de áreas | m² | 1.103,74 |
| 021002 | Locação de obra de edificação | m² | 3.875,77 |
| 020102 | Construção provisória em madeira - fornecimento e montagem | m² | 147,00 |
| 2 | SERVÍCIOS PRELIMINARES | | |
| 2.1 | LIMPEZA DO TERRENO | | |
| 020913 | Limpeza mecanizada do terreno, inclusive troncos com diâmetro acima de 15 cm até 50 cm, com caminhão à disposição dentro da obra, até o raio de 1,0 km | m² | 28.500,00 |
| 051008 | Transporte de solo de 1ª e 2ª categoria por caminhão para distâncias superiores ao 5º km até o 10º km | m³ | 5.700,00 |
| 071002 | Espalhamento de solo em bota-fora com compactação sem controle | m³ | 5.700,00 |
| 2.2 | TERRAPLANAGEM DO TERRENO | | |
| 070101 | Escavação e carga mecanizada para exploração de solo em jazida | m³ | 61.100,00 |
| 051010 | Transporte de solo de 1ª e 2ª categoria por caminhão para distâncias superiores ao 10º km até o 15º km | m³ | 61.100,00 |
| 071202 | Compactação de aterro mecanizado mínimo de 95% PN, sem fornecimento de solo em campo aberto | m³ | 61.100,00 |
| 3 | INFRA-ESTRUTURA | | |
| 3.1 | ESTACAS | | |
| 120401 | Taxa de mobilização para estaca pré-moldada | tx | 3,00 |
| 120402 | Estaca pré-moldada de concreto até 20 t | m | 11.882,00 |
| 120403 | Estaca pré-moldada de concreto até 30 t | m | 1.520,00 |
| 4 | GUARITA | | |
| 4.1 | INFRA-ESTRUTURA | | |
| 110113 | Concreto usinado, fck = 25,0 MPa | m³ | 4,17 |
| 111604 | Lançamento e adensamento de concreto ou massa em fundação | m³ | 4,17 |
| 090102 | Forma em madeira comum para fundação | m² | 35,02 |
| 060202 | Escavação manual em solo de 1ª e 2ª categoria em vala ou cava até 1,50 m | m³ | 12,19 |
| 061104 | Reaterro manual apiloado sem controle de compactação | m³ | 5,21 |
| 100104 | Armadura em barra de aço CA-50 (A ou B) fyk= 500 MPa | kg | 666,69 |
| 111804 | Lastro de pedra britada | m³ | 0,36 |
| 4.2 | SUPERESTRUTURA | | |
| 110132 | Concreto usinado, fck = 30,0 MPa - para bombeamento | m³ | 4,27 |
| 111602 | Lançamento, espalhamento e adensamento de concreto ou massa em lastro e/ou enchimento | m³ | 5,17 |
| 111804 | Lastro de pedra britada | m³ | 1,91 |
| 110504 | Argamassa graute | m³ | 5,17 |
| 100104 | Armadura em barra de aço CA-50 (A ou B) fyk= 500 MPa | kg | 324,26 |
| 111606 | Lançamento e adensamento de concreto ou massa em estrutura | m³ | 0,20 |
| 090103 | Forma em madeira comum para estrutura | m² | 11,30 |
| 111608 | Lançamento e adensamento de concreto ou massa por bombeamento | m³ | 4,07 |

O PRESENTE DOCUMENTO É PARTE INTEGRANTE DA CERTIDÃO DE ACERVO TÉCNICO EXPEDIDA PELO CREA-SP.
CAT No: 2620220010944 - 24/11/2022 10:56:30 - Autenticação Digital: JJK0FgIkxnC6agx0G165gTxBBkA53g00.





ATESTADO DE EXECUÇÃO DE OBRA - Nº 101/2015

OBRA: EXECUÇÃO DE OBRAS E SERVIÇOS PARA CONSTRUÇÃO DE UM CENTRO DE ATENDIMENTO SOCIOEDUCATIVO AO ADOLESCENTE - CASA PRESIDENTE BERNARDES.

| | | | |
|---------------|--|----------------|--------|
| 100202 | Armadura em tela soldada de aço | kg | 229,29 |
| 4.3 | ALVENARIA | | |
| 141126 | Alvenaria de bloco de concreto estrutural, uso aparente, de 14 cm - classe A | m ² | 22,92 |
| 141127 | Alvenaria de bloco de concreto estrutural, uso aparente, de 19 cm - classe A | m ² | 51,48 |
| 140106 | Alvenaria de embasamento em bloco de concreto com 19 cm | m ² | 17,26 |
| 321601 | Impermeabilização em pintura de asfalto oxidado com solventes orgânicos, sobre massa | m ² | 17,26 |
| 4.4 | COBERTURA | | |
| 130515 | Pré-laje em painel pré-fabricado treliçado, H= 16 cm | m ² | 34,38 |
| 4.5 | REVESTIMENTO | | |
| 170308 | Cimentado semi-áspero | m ² | 26,35 |
| 4.6 | MOBILIARIO | | |
| 110132 | Concreto usinado, fck = 30,0 MPa - para bombeamento | m ³ | 0,25 |
| 111602 | Lançamento, espalhamento e adensamento de concreto ou massa em lastro e/ou enchimento | m ³ | 0,39 |
| 100104 | Armadura em barra de aço CA-50 (A ou B) fyk= 500 MPa | kg | 47,48 |
| 090103 | Forma em madeira comum para estrutura | m ² | 0,48 |
| 141126 | Alvenaria de bloco de concreto estrutural, uso aparente, de 14 cm - classe A | m ² | 2,34 |
| 170304 | Cimentado desempenado e alisado (queimado) | m ² | 3,02 |
| 331006 | Epóxi em massa, inclusive preparo | m ² | 3,02 |
| 4.7 | ESQUADRIAS | | |
| 240103 | Caixilho em ferro basculante, sob medida | m ² | 1,31 |
| 240120 | Caixilho fixo em aço SAE 1010/1020 para vidro à prova de bala, sob medida | m ² | 4,07 |
| 240505 | Porta de segurança de abrir em chapa de aço galvanizado, batente envolvente, completa - padrão Fundação Casa | m ² | 1,70 |
| 4.8 | PINTURA E IMPERMEABILIZAÇÃO | | |
| 321701 | Impermeabilização em argamassa impermeável com aditivo hidrófugo | m ² | 1,42 |
| 321510 | Impermeabilização em manta asfáltica plastomérica com armadura, tipo III, espessura de 4 mm, face exposta em geotêxtil com membrana acrílica | m ² | 47,43 |
| 170101 | Argamassa de proteção com argila expandida | m ² | 2,37 |
| 331102 | Esmalte em superfície metálica, inclusive preparo | m ² | 9,64 |
| 331005 | Tinta acrílica em massa, inclusive preparo | m ² | 132,16 |
| 331006 | Epóxi em massa, inclusive preparo | m ² | 33,50 |
| 4.9 | ESQUADRIAS E ELEMENTOS DE VIDRO | | |
| 260112 | Vidro liso laminado incolor de 6 mm | m ² | 1,31 |
| 260135 | Vidro liso laminado de alta segurança | m ² | 4,07 |
| 320623 | Película de controle solar refletiva para aplicação em vidro | m ² | 4,07 |
| 4.10 | FERRAGEM COMPLEMENTAR PARA ESQUADRIAS | | |
| 280102 | Ferragem completa com maçaneta tipo alavanca para porta externa com 1 folha | cj | 2,00 |
| 4.11 | ELETRICA:TUB. E TELEFONIA, FIAÇÃO, QUADRO, ILUMINAÇÃO E TOMADAS | | |
| 4.11.1 | ELÉTRICA E TELEFONIA: TUB. SECA | | |
| 380104 | Eletroduto de PVC rígido roscável de 3/4" - com acessórios | m | 61,50 |
| 380106 | Eletroduto de PVC rígido roscável de 1" - com acessórios | m | 23,00 |

O PRESENTE DOCUMENTO É PARTE INTEGRANTE DA CERTIDÃO DE ACERVO TÉCNICO EXPEDIDA PELO CREA-SP.
CAT No: 2620220010944 - 24/11/2022 10:56:30 - Autenticação Digital: JJK0FgIkxnC6agx0G165gTxBBkA53g00.





FUNDAÇÃO CASA
CENTRO DE ATENDIMENTO
SOCIOEDUCATIVO AO ADOLESCENTE

ATESTADO DE EXECUÇÃO DE OBRA - Nº 101/2015

OBRA: EXECUÇÃO DE OBRAS E SERVIÇOS PARA CONSTRUÇÃO DE UM CENTRO DE ATENDIMENTO SOCIOEDUCATIVO AO ADOLESCENTE - CASA PRESIDENTE BERNARDES.

| | | | |
|---------------|--|----------------|-------|
| 380112 | Eletroduto de PVC rígido roscável de 2" - com acessórios | m | 33,00 |
| 400701 | Caixa em PVC de 4' x 2' | un | 12,00 |
| 400704 | Caixa em PVC octogonal de 4' x 4' | un | 3,00 |
| 4.11.2 | ELÉTRICA: FIAÇÃO, QUADROS E DISJUNTORES | | |
| 371001 | Barramento de cobre nu | kg | 1,40 |
| 371360 | Disjuntor termomagnético, unipolar 127/220 V, corrente de 10 A até 30 A | un | 5,00 |
| 371363 | Disjuntor termomagnético, bipolar 220/380 V, corrente de 10 A até 50 A | un | 5,00 |
| 371365 | Disjuntor termomagnético, tripolar 220/380 V, corrente de 10 A até 50 A | un | 2,00 |
| 371366 | Disjuntor termomagnético, tripolar 220/380 V, corrente de 60 A até 100 A | un | 1,00 |
| 371712 | Dispositivo diferencial residual de 25 A x 30 mA - 4 pólos | un | 1,00 |
| 372001 | Isolador em epóxi de 1 kV para barramento | un | 1,00 |
| 372008 | Barra de neutro e/ou terra | un | 2,00 |
| 390216 | Cabo de cobre de 2,5 mm ² , isolamento 750 V - isolação em PVC 70°C | m | 34,08 |
| 390217 | Cabo de cobre de 4 mm ² , isolamento 750 V - isolação em PVC 70°C | m | 40,35 |
| 4.11.3 | ILUMINAÇÃO E TOMADAS | | |
| 400409 | Tomada RJ 11 para telefone, sem placa | un | 2,00 |
| 400446 | Tomada 2P+T de 20 A - 250 V, completa | cj | 7,00 |
| 400518 | Interruptor bipolar simples, 1 tecla dupla e placa | cj | 3,00 |
| 411407 | Luminária de sobrepor em calha aberta para 2 lâmpadas fluorescentes de 32/40W | un | 1,00 |
| 410975 | Reator eletrônico de alto fator de potência com partida instantânea, para duas lâmpadas fluorescentes tubulares, base bipino bilateral, 32 W - 127 V / 220 V | un | 2,00 |
| 4.12 | PARA-RAIOS/SPDA | | |
| 390408 | Cabo de cobre nu, tempera mole, classe 2, de 50 mm ² | m | 13,60 |
| 420511 | Conector cabo/haste de 3/4" | un | 2,00 |
| 420517 | Vergalhão liso de aço galvanizado, diâmetro de 3/8" | m | 2,00 |
| 420519 | Haste de aterramento de 3/4" x 3,00 m | un | 2,00 |
| 420530 | Tampa para caixa de inspeção cilíndrica, aço galvanizado | un | 2,00 |
| 420532 | Caixa de inspeção do terra cilíndrica em PVC rígido, diâmetro de 300 mm - h= 400 mm | un | 2,00 |
| 422001 | Solda exotérmica tipo 'X' | un | 2,00 |
| 422004 | Solda exotérmica tipo 'T' | un | 2,00 |
| 422006 | Solda exotérmica tipo 'SS' cabo-cabo | un | 2,00 |
| 4.13 | HIDRÁULICA: TUBUL. REG. E VÁLVULAS | | |
| 4.13.1 | HIDRÁULICA: LOUÇAS E METAIS | | |
| 440105 | Bacia sifonada de louça sem tampa - 6 litros | un | 1,00 |
| 440110 | Lavatório de louça sem coluna | un | 1,00 |
| 440220 | Tampo/bancada em concreto armado, revestido em aço inoxidável fosco polido | m ² | 0,79 |
| 440346 | Torneira para lavatório em latão fundido cromado, DN= 1/2" | un | 1,00 |
| 440344 | Torneira curta sem rosca para uso geral, em latão fundido cromado, DN= 3/4" | un | |
| 442022 | Sifão de metal cromado de 1' x 1 1/2' | un | 2,00 |
| 442028 | Tampa de plástico para bacia sanitária | un | 1,00 |





ATESTADO DE EXECUÇÃO DE OBRA - Nº 101/2015

OBRA: EXECUÇÃO DE OBRAS E SERVIÇOS PARA CONSTRUÇÃO DE UM CENTRO DE ATENDIMENTO SOCIOEDUCATIVO AO ADOLESCENTE - CASA PRESIDENTE BERNARDES.

| | | | |
|---------------|---|----|-------|
| 442065 | Válvula de metal cromado de 1" | un | 1,00 |
| 442062 | Válvula americana | un | 1,00 |
| 4.13.2 | REDE DE ÁGUA FRIA | | |
| 460102 | Tubo de PVC rígido, DN= 25 mm, (3/4"), inclusive conexões | m | 7,90 |
| 460105 | Tubo de PVC rígido, DN= 50 mm, (1 1/2"), inclusive conexões | m | 4,55 |
| 470106 | Registro de gaveta em latão fundido sem acabamento, DN= 2" | un | 1,00 |
| 470202 | Registro de gaveta em latão fundido cromado com canopla, DN= 3/4" - linha especial | un | 2,00 |
| 470205 | Registro de gaveta em latão fundido cromado com canopla, DN= 1 1/2" - linha especial | un | 1,00 |
| 470404 | Válvula de descarga com registro próprio, DN= 1 1/2" | un | 1,00 |
| 4.13.3 | CAIXAS DE REGISTROS (0,60 X 0,60 2 UN) | | |
| 060202 | Escavação manual em solo de 1ª e 2ª categoria em vala ou cava até 1,50 m | m³ | 2,29 |
| 061104 | Reaterro manual apiloado sem controle de compactação | m³ | 1,21 |
| 090204 | Forma plana em compensado para estrutura aparente | m² | 1,41 |
| 100202 | Armadura em tela soldada de aço | kg | 9,63 |
| 110202 | Concreto usinado não estrutural mínimo 150 kg cimento / m³ | m³ | 0,17 |
| 110309 | Concreto preparado no local, fck = 20,0 MPa | m³ | 0,31 |
| 111602 | Lançamento, espalhamento e adensamento de concreto ou massa em lastro e/ou enchimento | m³ | 0,48 |
| 111804 | Lastro de pedra britada | m³ | 0,08 |
| 141014 | Alvenaria de bloco de concreto de vedação, uso aparente, de 14 cm | m² | 4,14 |
| 321701 | Impermeabilização em argamassa impermeável com aditivo hidrófugo | m² | 0,36 |
| 4.13.4 | TUBULAÇÕES DE ESGOTO | | |
| 460201 | Tubo de PVC rígido, pontas lisas, DN= 40 mm, inclusive conexões | m | 2,67 |
| 460205 | Tubo de PVC rígido, PxB com anel de borracha, DN= 50 mm, inclusive conexões | m | 3,00 |
| 460207 | Tubo de PVC rígido, PxB com anel de borracha, DN= 100 mm, inclusive conexões | m | 18,00 |
| 4.13.5 | CAIXAS DE ESGOTO (0,90 X 0,90 4 UN) | | |
| 060202 | Escavação manual em solo de 1ª e 2ª categoria em vala ou cava até 1,50 m | m³ | 5,49 |
| 061104 | Reaterro manual apiloado sem controle de compactação | m³ | 2,43 |
| 090204 | Forma plana em compensado para estrutura aparente | m² | 1,89 |
| 100104 | Armadura em barra de aço CA-50 (A ou B) fyk= 500 MPa | kg | 24,64 |
| 100202 | Armadura em tela soldada de aço | kg | 17,32 |
| 110202 | Concreto usinado não estrutural mínimo 150 kg cimento / m³ | m³ | 0,52 |
| 110309 | Concreto preparado no local, fck = 20,0 MPa | m³ | 0,56 |
| 111602 | Lançamento, espalhamento e adensamento de concreto ou massa em lastro e/ou enchimento | m³ | 1,08 |
| 111804 | Lastro de pedra britada | m³ | 0,14 |
| 141014 | Alvenaria de bloco de concreto de vedação, uso aparente, de 14 cm | m² | 9,15 |
| 321701 | Impermeabilização em argamassa impermeável com aditivo hidrófugo | m² | 1,01 |






ATESTADO DE EXECUÇÃO DE OBRA - Nº 101/2015
 OBRA: EXECUÇÃO DE OBRAS E SERVIÇOS PARA CONSTRUÇÃO DE UM CENTRO DE ATENDIMENTO SOCIOEDUCATIVO AO ADOLESCENTE - CASA PRESIDENTE BERNARDES.

| 5 | PORTARIA | | |
|------------|---|----------------|----------|
| 5.1 | INFRA-ESTRUTURA | | |
| 110113 | Concreto usinado, fck = 25,0 MPa | m ³ | 22,79 |
| 111604 | Lançamento e adensamento de concreto ou massa em fundação | m ³ | 22,79 |
| 090102 | Forma em madeira comum para fundação | m ² | 199,35 |
| 060202 | Escavação manual em solo de 1ª e 2ª categoria em vala ou cava até 1,50 m | m ³ | 71,30 |
| 061104 | Reaterro manual apiloado sem controle de compactação | m ³ | 52,70 |
| 100104 | Armadura em barra de aço CA-50 (A ou B) fyk= 500 MPa | kg | 3.692,99 |
| 111804 | Lastro de pedra britada | m ³ | 2,58 |
| 5.2 | SUPERESTRUTURA | | |
| 110132 | Concreto usinado, fck = 30,0 MPa - para bombeamento | m ³ | 71,68 |
| 111602 | Lançamento, espalhamento e adensamento de concreto ou massa em lastro e/ou enchimento | m ³ | 146,54 |
| 111804 | Lastro de pedra britada | m ³ | 17,15 |
| 110504 | Argamassa graute | m ³ | 146,54 |
| 100104 | Armadura em barra de aço CA-50 (A ou B) fyk= 500 MPa | kg | 3.059,66 |
| 111606 | Lançamento e adensamento de concreto ou massa em estrutura | m ³ | 5,78 |
| 090103 | Forma em madeira comum para estrutura | m ² | 115,52 |
| 111608 | Lançamento e adensamento de concreto ou massa por bombeamento | m ³ | 60,70 |
| 100202 | Armadura em tela soldada de aço | kg | 2.734,51 |
| 5.3 | ALVENARIA | | |
| 141126 | Alvenaria de bloco de concreto estrutural, uso aparente, de 14 cm - classe A | m ² | 412,90 |
| 141127 | Alvenaria de bloco de concreto estrutural, uso aparente, de 19 cm - classe A | m ² | 336,88 |
| 140106 | Alvenaria de embasamento em bloco de concreto com 19 cm | m ² | 52,87 |
| 321601 | Impermeabilização em pintura de asfalto oxidado com solventes orgânicos, sobre massa | m ² | 243,22 |
| 5.4 | COBERTURA | | |
| 130515 | Pré-laje em painel pré-fabricado treliçado, H= 16 cm | m ² | 297,70 |
| 5.5 | REVESTIMENTO PISOS E PAREDES | | |
| 170308 | Cimentado semi-áspero | m ² | 82,14 |
| 170202 | Chapisco | m ² | 368,86 |
| 170214 | Emboço desempenado com espuma de poliéster | m ² | 368,86 |
| 170222 | Reboco | m ² | 368,86 |
| 181104 | Revestimento em placa cerâmica esmaltada para paredes de 20 x 20 cm, assentado com argamassa AC I colante industrializada | m ² | 368,86 |
| 181123 | Rejuntamento de cerâmica esmaltada de 20 x 20 cm com argamassa industrializada para rejunte, juntas até 3 mm | m ² | 368,86 |
| 5.6 | MOBILIÁRIO | | |
| 110132 | Concreto usinado, fck = 30,0 MPa - para bombeamento | m ³ | 3,89 |
| 111602 | Lançamento, espalhamento e adensamento de concreto ou massa em lastro e/ou enchimento | m ³ | 4,72 |
| 090103 | Forma em madeira comum para estrutura | m ² | 39,75 |

O PRESENTE DOCUMENTO É PARTE INTEGRANTE DA CERTIDÃO DE ACERVO TÉCNICO EXPEDIDA PELO CREA-SP.
 CAT No: 2620220010944 - 24/11/2022 10:56:30 - Autenticação Digital: JJK0FgIkxnC6agx0GI65gTxBBKA53g00.



|  ATESTADO DE EXECUÇÃO DE OBRA - Nº 101/2015 OBRA: EXECUÇÃO DE OBRAS E SERVIÇOS PARA CONSTRUÇÃO DE UM CENTRO DE ATENDIMENTO SOCIOEDUCATIVO AO ADOLESCENTE - CASA PRESIDENTE BERNARDES. | | | |
|---|--|----------------|--------|
| 100104 | Armadura em barra de aço CA-50 (A ou B) fyk= 500 MPa | kg | 567,46 |
| 141126 | Alvenaria de bloco de concreto estrutural, uso aparente, de 14 cm - classe A | m ² | 12,56 |
| 170304 | Cimentado desempenado e alisado (queimado) | m ² | 52,68 |
| 331006 | Epóxi em massa, inclusive preparo | m ² | 10,72 |
| 5.7 | ESQUADRIAS | | |
| 240518 | Caixilho de segurança com ventilação permanente, tipo 2, batente envolvente - padrão Fundação Casa | m ² | 22,57 |
| 240120 | Caixilho fixo em aço SAE 1010/1020 para vidro à prova de bala, sob medida | m ² | 6,52 |
| 240505 | Porta de segurança de abrir em chapa de aço galvanizado, batente envolvente, completa - padrão Fundação Casa | m ² | 19,87 |
| 5.8 | PINTURA E IMPERMEABILIZAÇÃO | | |
| 321701 | Impermeabilização em argamassa impermeável com aditivo hidrófugo | m ² | 15,97 |
| 321510 | Impermeabilização em manta asfáltica plastomérica com armadura, tipo III, espessura de 4 mm, face exposta em geotêxtil com membrana acrílica | m ² | 352,16 |
| 170101 | Argamassa de proteção com argila expandida | m ³ | 17,61 |
| 331102 | Esmalte em superfície metálica, inclusive preparo | m ² | 156,51 |
| 331005 | Tinta acrílica em massa, inclusive preparo | m ² | 925,74 |
| 5.9 | ESQUADRIAS E ELEMENTOS DE VIDRO | | |
| 260112 | Vidro liso laminado incolor de 6 mm | m ² | 22,57 |
| 260135 | Vidro liso laminado de alta segurança | m ² | 6,52 |
| 320623 | Película de controle solar refletiva para aplicação em vidro | m ² | 6,52 |
| 5.10 | FERRAGEM COMPLEMENTAR PARA ESQUADRIAS | | |
| 280102 | Ferragem completa com maçaneta tipo alavanca para porta externa com 1 folha | cj | 15,00 |
| 5.11 | ELETRICA: TUB. E TELEFONIA, FIAÇÃO, QUADRO, ILUMINAÇÃO E TOMADAS | | |
| 5.11.1 | ELÉTRICA E TELEFONIA: TUB. SECA | | |
| 380104 | Eletroduto de PVC rígido roscável de 3/4" - com acessórios | m | 465,87 |
| 380106 | Eletroduto de PVC rígido roscável de 1" - com acessórios | m | 48,00 |
| 380112 | Eletroduto de PVC rígido roscável de 2" - com acessórios | m | 33,00 |
| 400701 | Caixa em PVC de 4" x 2" | un | 63,00 |
| 400702 | Caixa em PVC de 4" x 4" | un | 1,00 |
| 400704 | Caixa em PVC octogonal de 4" x 4" | un | 44,00 |
| 400204 | Caixa de passagem em chapa, com tampa parafusada, 150 x 150 x 80 mm | un | 2,00 |
| 5.11.2 | ELÉTRICA: FIAÇÃO, QUADROS E DISJUNTORES | | |
| 370322 | Quadro de distribuição universal de embutir, para disjuntores 34 DIN / 24 Bolt-on - 150 A - sem componentes | un | 1,00 |
| 371001 | Barramento de cobre nu | kg | 1,40 |
| 371360 | Disjuntor termomagnético, unipolar 127/220 V, corrente de 10 A até 30 A | un | 12,00 |
| 371363 | Disjuntor termomagnético, bipolar 220/380 V, corrente de 10 A até 50 A | un | 3,00 |
| 371366 | Disjuntor termomagnético, tripolar 220/380 V, corrente de 60 A até 100 A | un | 1,00 |
| 371712 | Dispositivo diferencial residual de 25 A x 30 mA - 4 pólos | un | 1,00 |





FUNDAÇÃO CASA
CENTRO DE ATENDIMENTO
SOCIOEDUCATIVO AO ADOLESCENTE

ATESTADO DE EXECUÇÃO DE OBRA - Nº 101/2015

OBRA: EXECUÇÃO DE OBRAS E SERVIÇOS PARA CONSTRUÇÃO DE UM CENTRO DE ATENDIMENTO SOCIOEDUCATIVO AO ADOLESCENTE - CASA PRESIDENTE BERNARDES.

| | | | |
|---------------|--|----------------|--------|
| 372001 | Isolador em epóxi de 1 kV para barramento | un | 1,00 |
| 372008 | Barra de neutro e/ou terra | un | 2,00 |
| 390216 | Cabo de cobre de 2,5 mm ² , isolamento 750 V - isolamento em PVC 70°C | m | 672,35 |
| 390217 | Cabo de cobre de 4 mm ² , isolamento 750 V - isolamento em PVC 70°C | m | 369,33 |
| 5.11.3 | ILUMINAÇÃO E TOMADAS | | |
| 400409 | Tomada RJ 11 para telefone, sem placa | un | 2,00 |
| 400446 | Tomada 2P+T de 20 A - 250 V, completa | cj | 35,00 |
| 400518 | Interruptor bipolar simples, 1 tecla dupla e placa | cj | 25,00 |
| 411407 | Luminária de sobrepor em calha aberta para 2 lâmpadas fluorescentes de 32/40W | un | 36,00 |
| 410975 | Reator eletrônico de alto fator de potência com partida instantânea, para duas lâmpadas fluorescentes tubulares, base bipino bilateral, 32 W - 127 V / 220 V | un | 38,00 |
| 5.12 | PARA-RAIOS/SPDA | | |
| 420511 | Conector cabo/haste de 3/4" | un | 5,00 |
| 420517 | Vergalhão liso de aço galvanizado, diâmetro de 3/8" | m | 5,00 |
| 420519 | Haste de aterramento de 3/4" x 3,00 m | un | 5,00 |
| 420530 | Tampa para caixa de inspeção cilíndrica, aço galvanizado | un | 5,00 |
| 420532 | Caixa de inspeção do terra cilíndrica em PVC rígido, diâmetro de 300 mm - h= 400 mm | un | 5,00 |
| 422001 | Solda exotérmica tipo 'X' | un | 5,00 |
| 422004 | Solda exotérmica tipo 'T' | un | 5,00 |
| 422006 | Solda exotérmica tipo 'SS' cabo-cabo | un | 5,00 |
| 5.13 | HIDRÁULICA: TUBUL. REG. E VÁLVULAS | | |
| 5.13.1 | HIDRÁULICA: LOUÇAS E METAIS | | |
| 440105 | Bacia sifonada de louça sem tampa - 6 litros | un | 5,00 |
| 440110 | Lavatório de louça sem coluna | un | 2,00 |
| 440220 | Tampo/bancada em concreto armado, revestido em aço inoxidável fosco polido | m ² | 0,96 |
| 440346 | Torneira para lavatório em latão fundido cromado, DN= 1/2" | un | 8,00 |
| 440344 | Torneira curta sem rosca para uso geral, em latão fundido cromado, DN= 3/4" | un | 3,00 |
| 442022 | Sifão de metal cromado de 1" x 1 1/2" | un | 1,00 |
| 442028 | Tampa de plástico para bacia sanitária | un | 5,00 |
| 442065 | Válvula de metal cromado de 1" | un | 15,00 |
| 442062 | Válvula americana | un | 1,00 |
| 5.13.2 | REDE DE ÁGUA FRIA | | |
| 460102 | Tubo de PVC rígido, DN= 25 mm, (3/4"), inclusive conexões | m | 25,10 |
| 460103 | Tubo de PVC rígido, DN= 32 mm, (1"), inclusive conexões | m | 11,00 |
| 460105 | Tubo de PVC rígido, DN= 50 mm, (1 1/2"), inclusive conexões | m | 41,20 |
| 460106 | Tubo de PVC rígido, DN= 60 mm, (2"), inclusive conexões | m | 5,15 |
| 460108 | Tubo de PVC rígido, DN= 85 mm, (3"), inclusive conexões | m | 20,00 |
| 470106 | Registro de gaveta em latão fundido sem acabamento, DN= 2" | un | 2,00 |
| 470202 | Registro de gaveta em latão fundido cromado com canopia, DN= 3/4" - linha especial | un | 2,00 |

O PRESENTE DOCUMENTO É PARTE INTEGRANTE DA CERTIDÃO DE ACERVO TÉCNICO EXPEDIDA PELO CREA-SP.
CAT No: 2620220010944 - 24/11/2022 10:56:30 - Autenticação Digital: JJK0FgIkxnC6agx0G165gTxBBkA53g00.



|  | | ATESTADO DE EXECUÇÃO DE OBRA - Nº 101/2015 | |
|---|---|--|-------|
| OBRA: EXECUÇÃO DE OBRAS E SERVIÇOS PARA CONSTRUÇÃO DE UM CENTRO DE ATENDIMENTO SOCIOEDUCATIVO AO ADOLESCENTE - CASA PRESIDENTE BERNARDES. | | | |
| 470203 | Registro de gaveta em latão fundido cromado com canopia, DN= 1' - linha especial | un | 3,00 |
| 470205 | Registro de gaveta em latão fundido cromado com canopia, DN= 1 1/2' - linha especial | un | 2,00 |
| 470404 | Válvula de descarga com registro próprio, DN=1 1/2' | un | 9,00 |
| 5.13.3 | CAIXAS DE REGISTROS (0,60 X 0,60 2 UN) | | |
| 060202 | Escavação manual em solo de 1ª e 2ª categoria em vala ou cava até 1,50 m | m³ | 2,30 |
| 061104 | Reaterro manual apiloado sem controle de compactação | m³ | 1,21 |
| 090204 | Forma plana em compensado para estrutura aparente | m² | 1,41 |
| 100202 | Armadura em tela soldada de aço | kg | 9,63 |
| 110202 | Concreto usinado não estrutural mínimo 150 kg cimento / m³ | m³ | 0,17 |
| 110309 | Concreto preparado no local, fck = 20,0 MPa | m³ | 0,31 |
| 111602 | Lançamento, espalhamento e adensamento de concreto ou massa em lastro e/ou enchimento | m³ | 0,48 |
| 111804 | Lastro de pedra britada | m³ | 0,08 |
| 141014 | Alvenaria de bloco de concreto de vedação, uso aparente, de 14 cm | m² | 4,14 |
| 321701 | Impermeabilização em argamassa impermeável com aditivo hidrófugo | m³ | 0,36 |
| 5.13.4 | TUBULAÇÕES DE ESGOTO | | |
| 460201 | Tubo de PVC rígido, pontas lisas, DN= 40 mm, inclusive conexões | m | 16,05 |
| 460205 | Tubo de PVC rígido, PxB com anel de borracha, DN= 50 mm, inclusive conexões | m | 28,50 |
| 460206 | Tubo de PVC rígido, PxB com anel de borracha, DN= 75 mm, inclusive conexões | m | 6,00 |
| 460207 | Tubo de PVC rígido, PxB com anel de borracha, DN= 100 mm, inclusive conexões | m | 24,95 |
| 490102 | Caixa sifonada de PVC rígido de 100 x 150 x 50 mm, com greiha | un | 2,00 |
| 5.13.5 | CAIXAS DE ESGOTO (0,90 X 0,90 4 UN) | | |
| 060202 | Escavação manual em solo de 1ª e 2ª categoria em vala ou cava até 1,50 m | m³ | 13,73 |
| 061104 | Reaterro manual apiloado sem controle de compactação | m³ | 6,07 |
| 090204 | Forma plana em compensado para estrutura aparente | m² | 4,72 |
| 100104 | Armadura em barra de aço CA-50 (A ou B) fyk= 500 MPa | kg | 44,00 |
| 100202 | Armadura em tela soldada de aço | kg | 43,30 |
| 110202 | Concreto usinado não estrutural mínimo 150 kg cimento / m³ | m³ | 1,30 |
| 110309 | Concreto preparado no local, fck = 20,0 MPa | m³ | 1,39 |
| 111602 | Lançamento, espalhamento e adensamento de concreto ou massa em lastro e/ou enchimento | m³ | 2,70 |
| 111804 | Lastro de pedra britada | m³ | 0,35 |
| 141014 | Alvenaria de bloco de concreto de vedação, uso aparente, de 14 cm | m² | 22,88 |
| 321701 | Impermeabilização em argamassa impermeável com aditivo hidrófugo | m³ | 1,69 |
| 6 | GAIOLA | | |
| 6.1 | INFRA-ESTRUTURA | | |
| 110113 | Concreto usinado, fck = 25,0 MPa | m³ | 10,26 |
| 111604 | Lançamento e adensamento de concreto ou massa em fundação | m³ | 10,26 |



| ATESTADO DE EXECUÇÃO DE OBRA - Nº 101/2015 | | | |
|---|--|----------------|----------|
| OBRA: EXECUÇÃO DE OBRAS E SERVIÇOS PARA CONSTRUÇÃO DE UM CENTRO DE ATENDIMENTO SOCIOEDUCATIVO AO ADOLESCENTE - CASA PRESIDENTE BERNARDES. | | | |
| 090102 | Forma em madeira comum para fundação | m ² | 71,24 |
| 060202 | Escavação manual em solo de 1ª e 2ª categoria em vala ou cava até 1,50 m | m ³ | 25,52 |
| 061104 | Reaterro manual apiloado sem controle de compactação | m ³ | 9,99 |
| 100104 | Armadura em barra de aço CA-50 (A ou B) fyk= 500 MPa | kg | 1.160,91 |
| 111804 | Lastro de pedra britada | m ² | 3,76 |
| 6.2 | SUPERESTRUTURA | | |
| 110132 | Concreto usinado, fck = 30,0 MPa - para bombeamento | m ³ | 14,82 |
| 111804 | Lastro de pedra britada | m ² | 3,76 |
| 100104 | Armadura em barra de aço CA-50 (A ou B) fyk= 500 MPa | kg | 165,64 |
| 111606 | Lançamento e adensamento de concreto ou massa em estrutura | m ³ | 3,53 |
| 090103 | Forma em madeira comum para estrutura | m ² | 3,53 |
| 100202 | Armadura em tela soldada de aço | kg | 673,99 |
| 6.3 | ALVENARIA | | |
| 141126 | Alvenaria de bloco de concreto estrutural, uso aparente, de 14 cm - classe A | m ² | 64,00 |
| 6.4 | REVESTIMENTO | | |
| 111622 | Nivelamento de piso em concreto com acabadora de superfície | m ² | 75,22 |
| 112005 | Corte de junta de dilatação, com serra de disco diamantado para pisos | m | 42,45 |
| 6.5 | ESQUADRIAS | | |
| 240428 | Portão de segurança de abrir, para muralha, em grade com aço SAE 1045 chapeado, diâmetro 1", completo, sem têmpera e revenimento | m ² | 22,01 |
| 340529 | Portão de abrir em grade de aço galvanizado eletrofundida, malha 65 x 132 mm, e pintura eletrostática | m ² | 32,14 |
| 6.6 | PINTURA E IMPERMEABILIZAÇÃO | | |
| 331102 | Esmalte em superfície metálica, inclusive preparo | m ² | 135,42 |
| 6.7 | COBERTURA | | |
| 150303 | Fornecimento e montagem de estrutura em aço ASTM-A36, sem pintura | kg | 1.654,88 |
| 330714 | Esmalte alquídico em estrutura metálica | kg | 1.654,88 |
| 161206 | Telhamento em chapa de aço pré-pintada com epóxi e poliéster, perfil trapezoidal, com espessura de 0,50 mm e altura 40 mm | m ² | 125,62 |
| 161220 | Cumeeira em chapa de aço pré-pintada com epóxi e poliéster, perfil trapezoidal, com espessura de 0,50 mm | m | 12,60 |
| | ADMINISTRAÇÃO | | |
| 7.1 | INFRA-ESTRUTURA | | |
| 110113 | Concreto usinado, fck = 25,0 MPa | m ³ | 31,53 |
| 111604 | Lançamento e adensamento de concreto ou massa em fundação | m ³ | 31,53 |
| 090102 | Forma em madeira comum para fundação | m ² | 281,68 |
| 060202 | Escavação manual em solo de 1ª e 2ª categoria em vala ou cava até 1,50 m | m ³ | 92,46 |
| 061104 | Reaterro manual apiloado sem controle de compactação | m ³ | 63,04 |
| 100104 | Armadura em barra de aço CA-50 (A ou B) fyk= 500 MPa | kg | 5.223,45 |

O PRESENTE DOCUMENTO É PARTE INTEGRANTE DA CERTIDÃO DE ACERVO TÉCNICO EXPEDIDA PELO CREA-SP. CAT No: 2620220010944 - 24/11/2022 10:56:30 - Autenticação Digital: JJk0FgJkxnc6agx0G165gTxBBka53g00.

