

BLOCO A - PLANTA EXISTENTE

PAVIMENTO SUPERIOR

1:100

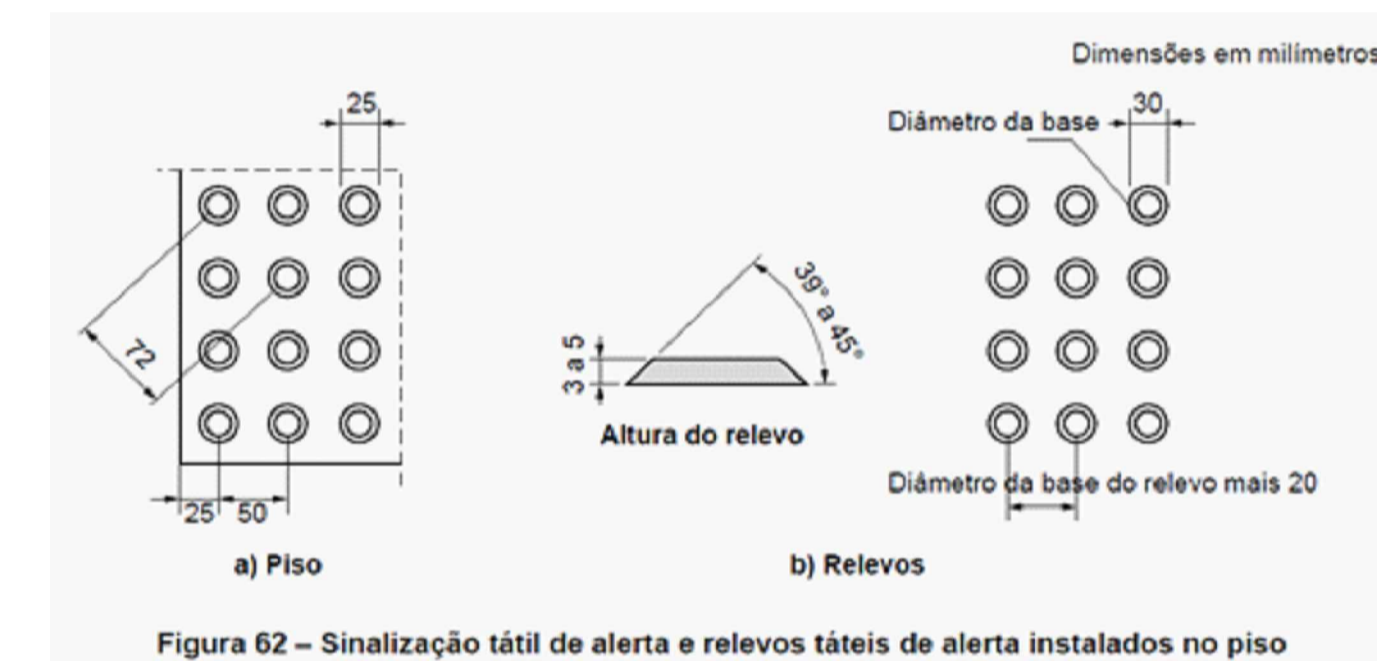
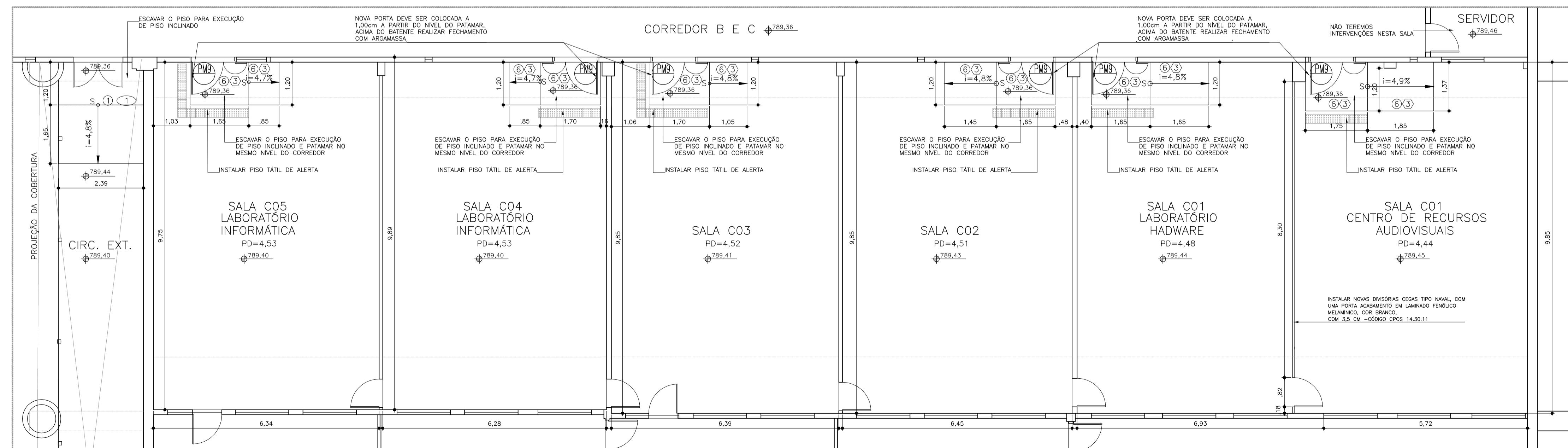


Figura 62 – Sinalização tátil de alerta e relevos táteis de alerta instalados no piso

DETALHE DA SINALIZAÇÃO TÁTIL



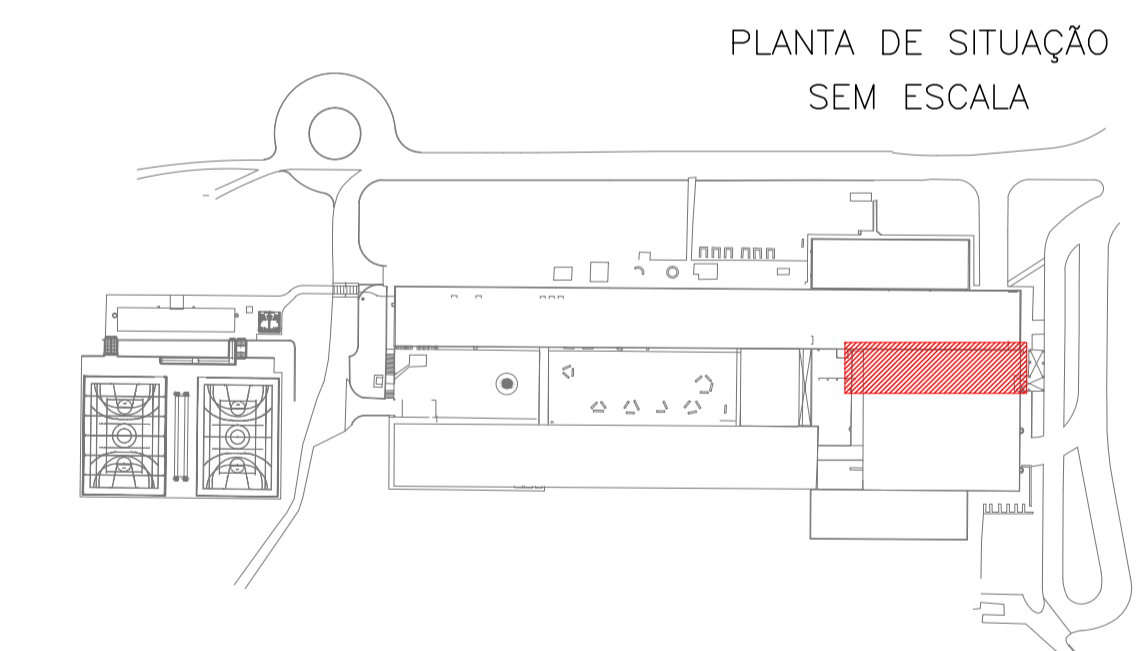
BLOCO A - PLANTA PROPOSTA

PAVIMENTO SUPERIOR

1:75

TABELA DE ACABAMENTOS			
(P) PISO			
Código	Especificação		
1	PISO EM ALTA RESIST. 12 MM		
2	PORCELANATO ESMALTADO 45x45cm		
3	PISO CIMENTADO DESEMPENADO		
4	PISO CONCRETO ARMADO COM TELA, COM PINTURA, P/QUADRA		
5	PISO CONCRETO ARMADO		
6	PISO DE SOALHO EM TÁBUA DE MADEIRA APARELHADA		
(R) RODAPÉ			
Código	Especificação		
1	RODAPE PORCELANATO ESMALTADO 7CM		
2	RODAPE DE CIMENTADO 15 CM		
3	RODAPE DE MADEIRA 7X1,5 CM		
(T) TETO			
Código	Especificação		
1	LAJE COM PINTURA LÁTEX ACRÍLICO BRANCO FOSCO		
(A) PAREDE			
Código	Especificação		
1	PINTURA LÁTEX ACRÍLICO FOSCO, COR MARFIM		
2	PINTURA LÁTEX ACRÍLICO FOSCO, COR VERMELHO		
3	AZULEJOS BRANCOS, ESMALTAD. BRILHANTES, 35x45cm ATÉ 2,00m. ACIMA PINTURA LÁTEX ACRÍLICO BRANCO FOSCO		
(S) SOLEIRA			
Código	Especificação		
1	GRANITO CINZA ANDORINHA		
JANELAS	LARGURA	ALTURA PRÓPRIA	ALTURA PÉDREIL
(117)	1,50	1,00	2,88
(118)	1,50	1,00	3,48
PORTAS	LARGURA MÍNIMA	ALTURA	MATERIAL
(PM4)	0,90	2,10	MADEIRA
(PM5)	0,80	2,10	MADEIRA
(PM9)	1,20	2,10	MADEIRA

LEGENDA	
	MANTER
	CONSTRUIR
	DEMOLIR



REVISÃO	EMISSÃO INICIAL	DATA	PROJ. RUP
0	EMISSÃO INICIAL	JAN/2018	RUP

OBRA: **CAMPUS CEETEPS EM JUNDIAÍ** UNIDADE: **008 - ETEC VASCO ANTONIO VENCHIARI**

LOCAL/MANEIRO: **AVENIDA ENG. TASSO PINHEIRO, 700 TERRA NOVA - JUNDIAÍ/SP**

ÁREA TÉCNICA: **ARQUITETURA** ESCALA: **INDICADA** FOLHA Nº: **ARQ-007/028**

TÍTULO: **PROJETO BÁSICO**

BLOCO A - PLANTA EXISTENTE, PROPOSTA E DETALHES - RAMPAS DE ACESSO AS SALAS

PAVIMENTO SUPERIOR

REFORMA

DESIGNO	PROJETO	COORDENAÇÃO
UIE	UIE	UIE
OBSEVAÇÃO	DATA	REVISÃO
CONFERIR MEDIDAS NO LOCAL	JAN/2018	R0