

## CURSOS VESTIBULINHO 2º SEM./2021



CLIQUE NA IMAGEM E INSCREVA-SE

**DATA: 14/05/2021** – Para o Vestibulinho do 2º Semestre de 2021, a Etec da cidade de Ibitinga está oferecendo os cursos a seguir:

- **TÉCNICO EM COMÉRCIO**

**Modalidade:** Presencial – **Período:** Noturno

**Vagas:** 40 (quarenta) vagas – **Duração:** 1 (uma) ano (ou seja, 2 (dois) semestres)

**Sobre:** O Técnico em Comércio é responsável pela gestão de pequenas empresas, é o profissional que aplica métodos de comercialização de bens e serviços, visando à competitividade no mercado. Operacionaliza planos de marketing e comunicação, logística, recursos humanos e comercialização.

- **TÉCNICO EM RECURSOS HUMANOS**

**Modalidade:** Presencial – **Período:** Noturno

**Vagas:** 40 (quarenta) vagas – **Duração:** 1 (uma) ano e meio (ou seja, 3 (três) semestres)

**Sobre:** O Técnico em Recursos Humanos está apto a intermediar as relações interpessoais e éticas de uma organização. Habilitado para trabalhar na execução das rotinas administrativas de pessoal com base na Legislação Trabalhista e Previdenciária, além de atuar nos processos de recrutamento, seleção e integração, assessora as relações de trabalho e sistemas de avaliação de desempenho.

Para tirar suas dúvidas, saber mais sobre o processo ou se inscrever acesse os canais:

- **Site do Vestibulinho da Etec**

<[www.vestibulinhoetec.com.br](http://www.vestibulinhoetec.com.br)>.

- **Manual do Candidato**

<<https://fatweb.s3.amazonaws.com/vestibulinhoetec/documentos/2SEM-21/ManualCandidato.pdf?id=202122>>

- **Seção de Dúvida Frequentes do site do Vestibulinho**

<<https://www.vestibulinhoetec.com.br/duvidas-frequentes/>>

#### TELEFONES PARA INFORMAÇÕES:

- Demais localidades: 0800-772-2829
- Capital e Grande São Paulo: (11) 3471-4071

(Observação: para falar com um atendente, ligue em dias úteis, das 8h às 20h, já o atendimento eletrônico é realizado todos os dias, 24 horas por dia)

(Para enviar uma mensagem: Acesse a Área do Candidato, informando o CPF e senha que você já cadastrou, clique no ícone de Ajuda que irá aparecer no lado direito da tela.)

*A Etec de Ibitinga espera por você, venha fazer parte dessa Família!*

Etec "Ver. e Vice-Pref. Sérgio da Fonseca" - Ibitinga/SP - R. Rosalbino Tucci, nº 431 - Centro - CEP: 14.940-088 - Tel.: 16 3341.7046 / 3342.6039

Feito por: Willian de Amorim Camargo (Ass. Adm. - OP 161)

Procure-nos nas Redes Sociais:



Etec de Ibitinga · 13 de mai. de 2021 · 1 min de leitura

## MURAL PAULO FREIRE 2021



**DATA: 13/05/2021** - No mês de Maio ocorrem a Semana Paulo Freire, educador e filósofo brasileiro, das diversas atividades que ocorrem em sua homenagem, temos um Mural Virtual, no qual estão expostos inúmeros trabalhos dos alunos da Etec da cidade de Ibitinga, de seus diversos Cursos, a respeito do Ano Internacional da Erradicação do Trabalho Infantil, estabelecido pela ONU. Projeto iniciado pelo Prof. Oseas T. Santos, com apoio dos demais docentes.

Link para você conferir nosso Mural Virtual:

<<https://padlet.com/oseasteles/frpoppsoxta0bvq>>

Etec "Ver. e Vice-Pref. Sérgio da Fonseca" - Ibitinga/SP - R. Rosalbino Tucci, nº 431 - Centro - CEP: 14.940-088 - Tel.: 16 3341.7046 / 3342.6039

Feito por: Willian de Amorim Camargo (Ass. Adm. - OP 161)

Procure-nos nas Redes Sociais:



Etec de Ibitinga · 13 de mai. de 2021 · 1 min de leitura

## VÍDEO UPLOAD VESTIBULINHO

Atualizado: 14 de mai. de 2021



CLIQUE NA IMAGEM E ASSISTA O VÍDEO

**DATA: 13/05/2021** - Como a inscrição do Vestibulinho 2º Semestre de 2021 das Etecs e Fatecs é totalmente online (virtual), os candidatos terão que fazer upload da documentação que é solicitada, quando estiverem se inscrevendo.

Mas é que é UPLOAD ? É o processo de enviar arquivos digitais via internet, referente a documentos originais (digitalizados, "scaneados" ou fotografados via celular).

Os documentos enviados durante o processo de inscrição no Vestibulinho da Etec serão analisados posteriormente para confirmação de sua inscrição e análise de seu Histórico Escolar, que substitui o Exame Presencial.

Certifique-se de que os originais dos documentos, assim como suas versões digitais, estejam com todos os dados necessários perfeitamente legíveis.

Confira abaixo vídeo, de como fazer o upload de seus documentos para inscrição, publicado no Youtube pelo Centro Paula Souza (CPS). Clique no link a seguir ou na imagem abaixo: <<https://www.youtube.com/watch?v=uKAKHtUUrNw>>



Vídeo como Digitalizar Documento (CLIQUE E ASSISTA).

Para saber mais acesse também o site do Vestibulinho da Etec, disponível no link a seguir <[www.vestibulinhoetec.com.br](http://www.vestibulinhoetec.com.br)>.

## DÚVIDAS ???

Caso você, candidato ou responsável, ainda tenha alguma dúvida ou queira mais informações, favor acessar os links a seguir:

- Manual do Candidato

<<https://fatweb.s3.amazonaws.com/vestibulinhoetec/documentos/2SEM-21/ManualCandidato.pdf?id=202122>>

- Seção de Dúvida Frequentes do site do Vestibulinho

<<https://www.vestibulinhoetec.com.br/duvidas-frequentes/>>

Ou, contatar:

### TELEFONES PARA INFORMAÇÕES:

- Demais localidades: 0800-772-2829

- Capital e Grande São Paulo: (11) 3471-4071

(Observação: para falar com um atendente, ligue em dias úteis, das 8h às 20h, já o atendimento eletrônico é realizado todos os dias, 24 horas por dia)

(Para enviar uma mensagem: Acesse a Área do Candidato, informando o CPF e senha que você já cadastrou, clique no ícone de Ajuda que irá aparecer no lado direito da tela.)

***Boa Sorte a todos os Inscritos e nos vemos em Breve na Etec de Ibitinga!***

Etec "Ver. e Vice-Pref. Sérgio da Fonseca" - Ibitinga/SP - R. Rosalbino Tucci, nº 431 - Centro - CEP: 14.940-088 - Tel.: 16 3341.7046 / 3342.6039

Feito por: Willian de Amorim Camargo (Ass. Adm. - OP 161)

Procure-nos nas Redes Sociais:



## LITERATURA: ERA COLONIAL

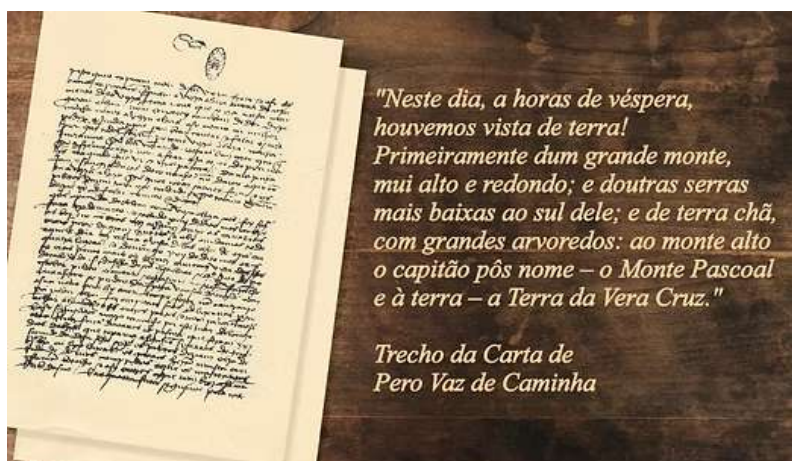


**DATA: 21/05/2021** – As **Escolas Literárias** (ou Movimentos Literários, ou Estilo de Época) são uma divisão criada para facilitar o estudo da Literatura, tais divisões agrupam os escritores conforme seu estilo, sua temática e o contexto histórico em que estão inseridos. A Literatura Brasileira geralmente é dividida em 2 (duas) grandes eras: a **Era Colonial** (de 1500 a 1808) (há um **Período de Transição** de Eras, de 1808 a 1836) e a **Era Nacional** (de 1836 aos dias atuais).

### ERA COLONIAL

A Era Colonial, como o próprio nome diz, abarca grande parte do Período Colonial da História Brasileira, e vai desde de seu Descobrimento (1500) até alguns anos antes da sua Independência (1822). Nesse período, as Escolas Literárias brasileiras vão sofrer forte influência da escolas Literárias Portuguesa, tendo em vista a relação colonial estabelecidas entre os dois países, ou seja, na posição de colônia, ainda estávamos presos a cultura europeia, sobretudo lusitana.

Então na Era Colonial temos 3 (três) Escolas Literárias, o **Quinhentismo** (de 1500 a 1601); o **Barroco** (de 1601 a 1768); e o **Arcadismo** (de 1768 a 1808).



Clique na imagem e acesse a Carta de Pero Vaz de Caminha na íntegra.



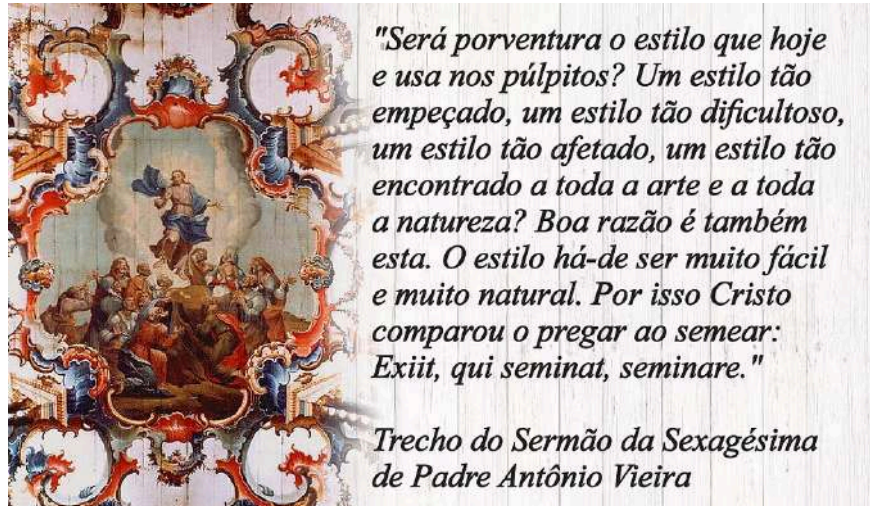
## QUINHENTISMO (1500 - 1601)

O marco fundador do Quinhentismo é a Carta de **Pero Vaz de Caminha**, escrita para o então rei de Portugal, Dom Manuel I, na qual relata as riquezas descobertas no Brasil.

O período recebe este nome pois se passa, em sua maior parte nos anos de 1500, e é basicamente formado por textos de caráter histórico ou informativo, como os escritos do **Frei Vicente de Salvador**, **Jean de Lery** e **Hans Staden**.

Temos uma produção literária com o objetivo de informar a respeito da colônia, que é produzida no Brasil, mas por autores europeus para leitores europeus, onde se destaca o forte choque cultural com a população nativa, e a exuberante fauna e flora da nova terra.

Destaque também para a Literatura Jesuíta de cunho religioso e pedagógico, com o objetivo de catequizar os nativos brasileiros, os índios, onde temos a figura do **Padre José de Anchieta**.



Clique na imagem e acesse o Sermão da Sexagésima

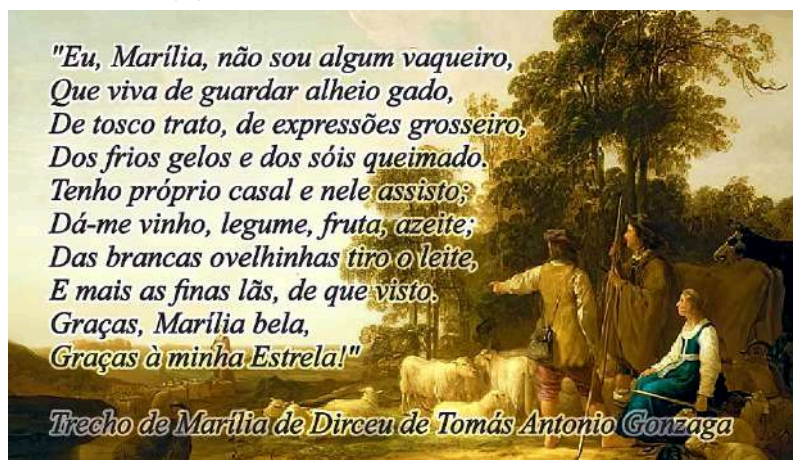
## BARROCO (1601 - 1768)

A Europa assistia a retomada dos valores da Antiguidade Clássica, Greco-Romana, com o Renascimento, além do movimento de Reforma Protestante e a resposta a este da Igreja Católica, a Contra Reforma. Enquanto no Brasil temos o Ciclo da Cana-de-açúcar, na Bahia e em Pernambuco, onde desponta uma elite agrária.

Este cenário gera um embate dos valores humanísticos greco-romanos, Antropocêntrico (Homem como Centro), com os valores religiosos, Teocêntricos (Deus como Centro), este dualismo estará presente no Barroco, no embate entre o desejo pela materialidade opulenta e as necessidades de uma vida espiritual.

O Barroco manteve o foco na Antiguidade Clássica, assim como o Renascimento, mas as abordagens artísticas eram distintas, enquanto no Renascimento, os temas eram tratados com moderação, equilíbrio e harmonia, no Barroco, eram tratados com contraste, dramaticidade, rebuscamento, exuberância e realismo.

No campo da prosa destaque para a obra do **Padre Antônio Vieira** e seus *Sermões*, na poesia, destaque para a poesia satírica de **Gregório de Matos**, e a poesia épica de **Bento Teixeira** em *Prosopopeia*.



### ARCADISMO (1768 - 1808)

Na Europa temos o movimento Iluminista, o poder político da rica Burguesia começa a crescer e, em contrapartida, temos a diminuição do poder da Nobreza e do Clero, temos uma valorização das Ciências e do pensamento racional. No Brasil temos o Ciclo do Ouro em Minas Gerais, onde desponta a cidade de Vila Rica (atual Ouro Preto) e uma elite urbana, ocorre aqui também a Inconfidência Mineira, tentativa mal sucedida de libertar Minas Gerais do domínio português.

No Arcadismo temos ainda a Antiguidade Clássica como temática, uma idealização da vida no campo e a procura por simplicidade, inclusive na linguagem, além da valorização do amor platônico. Destacamos a poesia lírica de **Tomás Antonio Gonzaga**, em sua obra *Marília de Dirceu*, e de **Cláudio Manuel da Costa** (poeta inconfidente) em *Obras Poéticas*, a poesia épica de **José de Santa Rita Durão** em *Caramuru*. Alguns autores vão manifestar sua revolta com a política, em especial fazendo uso da sátira.

### FONTES:

- Disponível em <[https://pt.wikipedia.org/wiki/Escolas\\_liter%C3%A1rias](https://pt.wikipedia.org/wiki/Escolas_liter%C3%A1rias)> Acesso em 23.mar.2021;
- Disponível em <<https://www.portugues.com.br/literatura/estilos-epoca.html>> Acesso em 23.mar.2021;
- Disponível em <<https://www.infoescola.com/literatura/escolas-literarias/>> Acesso em 23.mar.2021;
- Disponível em <<https://www.todamateria.com.br/escolas-literarias/>> Acesso em 23.03.2021;
- Disponível em <<http://www.dominiopublico.gov.br/>> Acesso em 30.mar.2021;

Etec "Ver. e Vice-Pref. Sérgio da Fonseca" - Ibitinga/SP - R. Rosalbino Tucci, nº 431 - Centro - CEP: 14.940-088 - Tel.: 16 3341.7046 / 3342.6039

Feito por: Willian de Amorim Camargo (Ass. Adm. - OP 161)

Procure-nos nas Redes Sociais:





Etec de Ibitinga · 13 de mai. de 2021 · 1 min de leitura

## VÍDEO INSCRIÇÃO VESTIBULINHO



CLIQUE NA IMAGEM E ACESSE O VÍDEO

**DATA: 13/05/2021** – Confira abaixo vídeo, publicado no Youtube, que te ensina, passo a passo, como fazer sua inscrição no Processo do Vestibulinho das Etecs e das Fatecs para o 2º Semestre de 2021. Clique no link a seguir ou na imagem abaixo para ver: <<https://youtu.be/cyT4Crleau4>>



Vídeo como se Inscrever (CLIQUE E ASSISTA)

O mesmo vídeo também se encontra na primeira página do site do Vestibulinho 2º Semestre de 2021, que é : <[www.vestibulinhoetec.com.br](http://www.vestibulinhoetec.com.br)>

### DÚVIDAS ???

Caso você, candidato ou responsável, ainda tenha dúvidas; ou deseja queira obter mais informações; favor acessar os links:

- Manual do Candidato

<<https://fatweb.s3.amazonaws.com/vestibulinhoetec/documentos/2SEM-21/ManualCandidato.pdf?id=202122>>

- Seção de Dúvida Frequentes do site do Vestibulinho

<<https://www.vestibulinhoetec.com.br/duvidas-frequentes/>>

Ou, contatar:

TELEFONES PARA INFORMAÇÕES:

- Demais localidades: 0800-772-2829
- Capital e Grande São Paulo: (11) 3471-4071

(Observação: para falar com um atendente, ligue em dias úteis, das 8h às 20h, já o atendimento eletrônico é realizado todos os dias, 24 horas por dia)

(Para enviar uma mensagem: Acesse a Área do Candidato, informando o CPF e senha que você já cadastrou, clique no ícone de Ajuda que irá aparecer no lado direito da tela.)

*Abrços virtuais da Família Etec de Ibitinga.*

Etec "Ver. e Vice-Pref. Sérgio da Fonseca" - Ibitinga/SP - R. Rosalbino Tucci, nº 431 - Centro - CEP: 14.940-088 - Tel.: 16 3341.7046 / 3342.6039

Feito por: Willian de Amorim Camargo (Ass. Adm. - OP 161)

Procure-nos nas Redes Sociais:





Etec de Ibitinga · 12 de mai. de 2021 · 1 min de leitura

## REUNIÃO DE PAIS 2021



**DATA: 12/05/2021** - Atenção! Pais e demais Responsáveis pelos alunos do Ensino Técnico Integrado ao Médio (Etim), no dia 13/05 (quinta-feira) às 19h30, haverá reunião online (a distância), via plataforma Microsoft Teams, na Equipe: Palestras e Eventos. Esperamos a presença de todos.

Etec "Ver. e Vice-Pref. Sérgio da Fonseca" - Ibitinga/SP - R. Rosalbino Tucci, nº 431 - Centro - CEP: 14.940-088 - Tel.: 16 3341.7046 / 3342.6039

Feito por: Willian de Amorim Camargo (Ass. Adm. - OP 161)

Procure-nos nas Redes Sociais:





Etec de Ibitinga · 12 de mai. de 2021 · 1 min de leitura

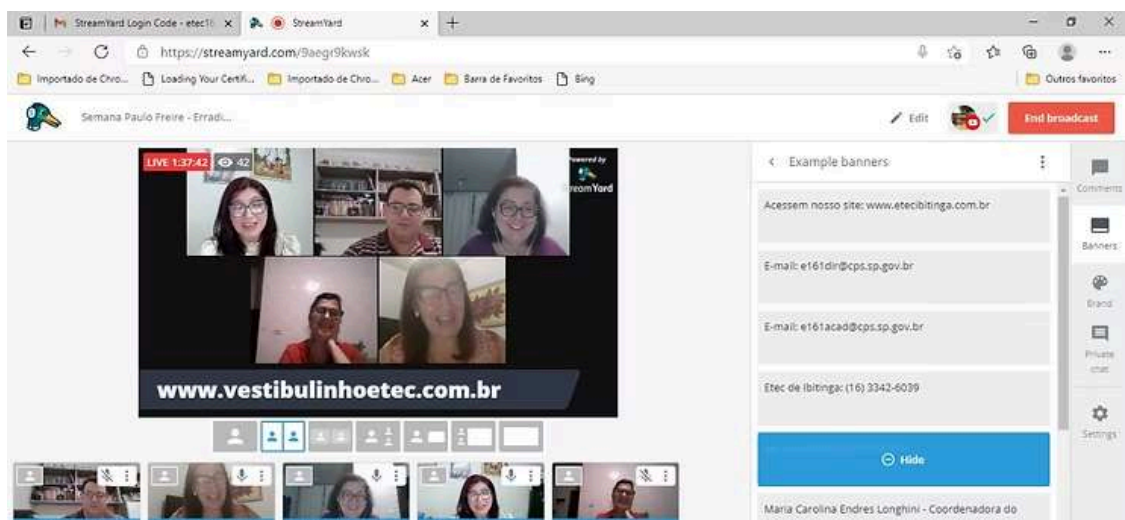
## SEMANA PAULO FREIRE 2021

Atualizado: 14 de mai. de 2021



**DATA: 12/05/2021** - Nesta semana de homenagens ao educador e filósofo brasileiro, Paulo Freire, acontecem diversos eventos para os alunos da Etec de Ibitinga, no dia 13/05 (quinta-feira) às 19h15, teremos uma mesa redonda sobre a "Erradicação do Trabalho Infantil" no Canal no Youtube da Etec de Ibitinga, com a participação: Daniela Branco Rosa (Pres. Cam. Munic. de Vereadores de Ibitinga), Dr. Osias Soares de Oliveira, Maria Carolina Edres Longhini (Coord. do CRAS), Rosângela Lenharo (Pres. da ONG IMAGINE) e Eleuza de Cássia Bufelli Macari (Dir. do SINTRACOB e Vice-Dir. da UGT). Venha assistir e Participe!

Link para o evento: <<https://www.youtube.com/watch?v=P-xlrhjhCso>>



Etec "Ver. e Vice-Pref. Sérgio da Fonseca" - Ibitinga/SP - R. Rosalbino Tucci, nº 431 - Centro - CEP: 14.940-088 - Tel.: 16 3341.7046 / 3342.6039

Feito por: Willian de Amorim Camargo (Ass. Adm. - OP 161)

Procure-nos nas Redes Sociais:      

Print de Tela da Live 13/05/21



Etec de Ibitinga · 12 de mai. de 2021 · 6 min de leitura

## VESTIBULINHO 2º SEM./2021

Atualizado: 2 de jun. de 2021



CLIQUE NA IMAGEM E ACESSE O SITE

**DATA: 12/05/2021** – Algumas informações que podem lhe ser úteis no processo de inscrição para o Vestibulinho da Etec de Ibitinga, do 2º Semestre de 2021:

### INSCRIÇÕES

As inscrições ocorrem de 07 de maio até às 15h do dia 08 de junho (terça-feira), para isso é preciso:

- 1) Acessar o site <[www.vestibulinhoetec.com.br](http://www.vestibulinhoetec.com.br)> e clicar nos botões "[Fazer Inscrição Agora](#)" ou "[Iniciar Inscrição](#)";
- 2) Preencher os dados solicitados pelo site (para o cadastro utilize um e-mail que você tenha acesso e anote a senha que você criou para o Vestibulinho, não confie na sua memória);
- 3) Fazer upload dos documentos necessários no site (mais informações abaixo);
- 4) Pagar a taxa no valor de R\$ 19,00 (dezenove reais) (boleto) até o final do expediente bancário do último dia de inscrições, 08/06/2021 (se você não efetivar o pagamento até esta data a sua inscrição será cancelada; e o valor pago depois dessa data não será devolvido);



Tela inicial do site do Vestibulinho, botão "Iniciar Inscrição" (CLIQUE NA IMAGEM E ACESSE)

Confira abaixo vídeo, publicado no Youtube, de como se inscrever no Processo do Vestibulinho das Etecs e das Fatecs para o 2º semestre de 2021.

Clique no link a seguir ou na imagem abaixo: <<https://youtu.be/cyT4Crleau4>>




Vídeo como se Inscrever (CLIQUE E ASSISTA)

## UPLOAD

Fazer upload significa enviar arquivos para um servidor pela internet, ou seja, você vai enviar, no ato da inscrição, os seus documentos (digitalizados, "scaneados" ou fotografados via celular) convertidos em arquivos digitais para o sistema de inscrição do Vestibulinho da Etec, para que esses documentos sejam analisados posteriormente para efetivação de sua inscrição e análise de seu Histórico Escolar. Certifique-se de que os documentos originais, bem como suas versões digitais, estejam com todas as informações necessárias perfeitamente legíveis.

Confira abaixo vídeo de como digitalizar os seus documentos para inscrição, publicado no Youtube pelo Centro Paula Souza (CPS). Clique no link a seguir ou na imagem abaixo: <<https://www.youtube.com/watch?v=uKakHtUUrNw>>





Vídeo como Digitalizar Documento (CLIQUE E  
ASSISTA).

#### PRÉ-REQUISITOS PARA SE INSCREVER

- Para se inscrever no Ensino Técnico no 1º Módulo - Cursos do Ensino Técnico (Presencial, Semipresencial e On-line) o candidato deverá possuir:
- Para o candidato que concluiu ou está cursando o Ensino Médio: possuir Certificado de Conclusão do Ensino Médio ou declaração que está matriculado na 2ª ou 3ª série do Ensino Médio.
- Para o candidato que concluiu ou está cursando a EJA (Educação de Jovens e Adultos) ou o ENCCEJA (Exame Nacional para Certificação de Competências de Jovens e Adultos): possuir Certificado de Conclusão do Ensino Médio ou declaração que está matriculado, a partir do 2º semestre da EJA ou 2 certificados de aprovação em áreas de estudos da EJA, ou Boletim de aprovação do ENCCEJA enviado pelo MEC, ou Certificado de aprovação do ENCCEJA em 2 áreas de estudos avaliadas.
- Para o candidato que realizou o ENEM (Exame Nacional do Ensino Médio) até a edição de 2016: possuir Certificado ou Declaração de Conclusão do Ensino Médio, expedido por órgão competente.

#### ACESSO PELA ANÁLISE DO HISTÓRICO ESCOLAR

Como forma de prevenir a transmissão do coronavírus e respeitando as orientações de distanciamento social das autoridades sanitárias, o processo seletivo utilizará o critério de análise do histórico escolar, ou seja, não haverá provas presenciais. A classificação final vai considerar a média das notas de português e matemática da primeira série do Ensino Médio, concluído até 2020, lançadas no sistema por você, candidato, e comprovadas via documentação, conforme será explicado mais adiante.

#### DOCUMENTOS NECESSÁRIOS

- 1) CPE do candidato (caso não tenha, consulte o site <[www.receita.fazenda.gov.br](http://www.receita.fazenda.gov.br)> para saber como obter seu CPF) e para o candidato menor de 16 anos será obrigatório informar o nome e o número do CPF de seu responsável / representante legal (pai, mãe, curador ou tutor);
- 2) Documento de Identificação do candidato, digitalizado e legível (RG ou CRNM (Carteira de Registro Nacional Migratório) (CIE/RNM/RNE)). Serão aceitos os seguintes documentos que comprovem o número do RG: a) documento de identidade expedido pela Secretaria de Segurança Pública (RG), pelas Forças Armadas ou pela Polícia Militar, b) CRNM (Carteira de Registro Nacional Migratório) (CIE/RNM/RNE), dentro da validade (devido a pandemia, será aceita a CRNM (CIE/RNM/RNE) expirada a partir de 16/03/2020; e c) Carteira Nacional de Habilitação (CNH) expedida nos termos da Lei Federal 9.503/97;
- 3) Documento que comprove as notas lançadas pelo candidato, digitalizado e legível (Histórico Escolar, ou Declaração Escolar, ou Boletim Escolar, retirado do SED, entre outros possíveis, verificar abaixo);

#### NOTAS PARA ANÁLISE DO HISTÓRICO ESCOLAR

Os candidatos ao Ensino Técnico (1º Módulo Presencial, Semipresencial e On-line) deverão lançar no sistema do Vestibulinho as notas finais de Língua Portuguesa (ou Português), e de Matemática, conseguidas na 1ª série do Ensino Médio, desde que concluída até 31/12/2020.

##### Observações para Língua Portuguesa:

- Caso a disciplina Língua Portuguesa (Português) tenha sido cursada acompanhada de outras disciplinas (como por exemplo: Língua Portuguesa, Literatura e Gramática), o candidato deverá inserir apenas as notas da disciplina de Língua Portuguesa;
- Caso a disciplina Língua Portuguesa (Português) não tenha sido cursada, inserir a média simples das disciplinas equivalentes.

##### Observações para Matemática:

- Caso a disciplina Matemática tenha sido cursada acompanhada de outras disciplinas (como por exemplo: Matemática, Geometria e Álgebra), o candidato deverá inserir apenas as notas da disciplina de Matemática.

- Caso a disciplina de Matemática não tenha sido cursada, inserir a média simples das disciplinas equivalentes;

#### **Observações para outro casos:**

- Candidato com Reclassificação (ou seja, candidato que não tenha cursado a 1ª série do Ensino Médio, mas que tendo realizado avaliação de competências e acabou matriculado em série mais avançada, inserir a nota de Língua Portuguesa (ou Português) e de Matemática da última série completamente cursada do Ensino Médio até 31/12/2020)

- Candidato que concluiu o Enem (Exame Nacional do Ensino Médio) até 2016 (ou equivalentes) ( inserir a nota de Língua Portuguesa (ou Português) e de Matemática com a nota obtida na certificação);

- Candidato que cursou o Ensino Médio no Exterior (inserir as notas de Matemática e da Língua Oficial escolar, Histórico Escolar (frente e verso) contendo as notas finais de Matemática e da Língua Oficial escolar);

#### **DOCUMENTOS QUE COMPROVAM AS NOTAS**

O candidato ao Ensino Técnico (1º Módulo Presencial, Semipresencial e On-line), deverá inserir no sistema uma das documentação a seguir listadas, conforme o seu caso, que comprove as notas lançadas no sistema do Vestibulinho:

- Histórico Escolar contendo as notas de Português e Matemática da 1ª série do Ensino Médio, concluída até 31/12/2020; ou

- Declaração Escolar contendo as notas obtidas de Português e Matemática da 1ª série do Ensino Médio, concluída até 31/12/2020, assinada por agente escolar da escola de origem, conforme modelo Anexo I – Opção 1 (presente no Manual do Candidato); ou

- Apenas para quem é ou foi aluno da rede de escolas estaduais de São Paulo, Boletim Escolar Digital da Secretaria de Estado da Educação, contendo as notas de Português e Matemática da 1ª série do Ensino Médio, concluída até 31/12/2020. O boletim poderá ser obtido através do site: <https://sed.educacao.sp.gov.br/boletim/boletimescolar> e deverá constar todas as informações do candidato (nome, série, conceitos finais e resultado final); ou

- Apenas para quem é ou foi aluno da rede particular de ensino, da 1ª série do Ensino Médio, concluída até 31/12/2020, será aceito o boletim/ficha individual do aluno, devendo conter todas as informações do candidato (nome, série, conceitos finais e resultado final). O documento inserido no sistema de inscrição deverá conter nome, carimbo e assinatura de responsável da instituição, assim como dados de contato; ou

- Para quem já é aluno das Etecs do Centro Paula Souza, Declaração Escolar contendo as notas obtidas de Língua Portuguesa (Português) e Matemática da 1ª série do Ensino Médio, ou o Boletim do Sistema Acadêmico "NSA" ou "SIGA" contendo as notas de Português e Matemática da 1ª série do Ensino Médio, concluída até 31/12/2020; ou

- Para candidatos que concluíram o Ensino Médio por meio do ENCCEJA (Exame Nacional para Certificação de Competências de Jovens e Adultos), Certificado de Conclusão do Ensino Médio (frente e verso), expedido por órgão competente, contendo as notas finais de Português e Matemática ou equivalentes do Ensino Médio; ou

- Para candidatos que estão cursando a EJA (Educação de Jovens e Adultos), Declaração Escolar contendo as notas obtidas de Português e Matemática no 1º termo do Ensino Médio, concluído até 31/12/2020, assinada por agente escolar da escola de origem; ou

- Para os candidatos que realizaram o ENEM (Exame Nacional do Ensino Médio) até a edição de 2016, Certificado ou Declaração de Conclusão do Ensino Médio, expedido pelos Institutos Federais ou pela Secretaria da Educação do Estado correspondente.

#### **2ª VIA DO BOLETO**

Caso você necessite emitir a 2ª via do boleto bancário, acesse o site [www.vestibulinhoetec.com.br](http://www.vestibulinhoetec.com.br) e clique na seção "Área do Candidato". Em seguida, clique no link "2ª via do boleto bancário". Ele só poderá ser impresso até as 20 horas da data-limite do encerramento das inscrições.

Área do candidato

Bem-vindo(a)!

Neste espaço você poderá encontrar informações referentes à sua inscrição e a todo o Processo Seletivo.

Informe os dados ao lado para acessar sua **ficha de inscrição**, imprimir a 2ª via do boleto bancário ou realizar o pagamento da taxa com cartão de crédito.

CPF do candidato

Senha

Entrar Esqueci minha senha

Ainda não me inscrevi

Tela "Área do Candidato" (CLIQUE NA IMAGEM E ACESSE)

#### ESQUECI MINHA SENHA

Caso você tenha esquecido sua senha de acesso a "Área do Candidato", não se preocupe, acesse "[Esqueci Minha Senha](#)" e informe o número do CPF, que foi utilizado no momento do cadastro dos dados de acesso, e clique no botão "[Enviar](#)", e será enviada uma mensagem para o e-mail que foi cadastrado anteriormente, com a sua senha (não esqueça de verificar, além da Caixa de Entrada de seu e-mail cadastrado, as outras caixas como: Lixeira, Spam, Lixo Eletrônico, Quarentena, etc.).

Área do candidato

Bem-vindo(a)!

Neste espaço você poderá encontrar informações referentes à sua inscrição e a todo o Processo Seletivo.

Informe os dados ao lado para acessar sua **ficha de inscrição**, imprimir a 2ª via do boleto bancário ou realizar o pagamento da taxa com cartão de crédito.

CPF do candidato

Senha

Entrar Esqueci minha senha

Ainda não me inscrevi

Tela "Área do Candidato", botão "Esqueci minha Senha" (CLIQUE NA IMAGEM E ACESSE)

Etec "Ver. e Vice-Pref. Sérgio da Fonseca" - Ibitinga/SP - R. Rosalbino Tucci, nº 431 - Centro - CEP: 14.940-088 - Tel.: 16 3341.7046 / 3342.6039

Feito por: Willian de Amorim Camargo (Ass. Adm. - OP 161)

Procure-nos nas Redes Sociais:



- Manual do Candidato

<<https://fatweb.s3.amazonaws.com/vestibulinhoetec/documentos/2SEM-21/ManualCandidato.pdf?id=202122>>

- Seção de Dúvida Frequentes do site do Vestibulinho

<<https://www.vestibulinhoetec.com.br/duvidas-frequentes/>>

Ou, contatar:

TELEFONES PARA INFORMAÇÕES:

- Demais localidades: 0800-772-2829
- Capital e Grande São Paulo: (11) 3471-4071

(Observação: para falar com um atendente, ligue em dias úteis, das 8h às 20h, já o atendimento eletrônico é realizado todos os dias, 24 horas por dia)

(Para enviar uma mensagem: Acesse a Área do Candidato, informando o CPF e senha que você já cadastrou, clique no ícone de Ajuda que irá aparecer no lado direito da tela.)

*Esperamos receber todos em nossa família Etec de Ibitinga.*

*Boa Sorte e nos vemos em Breve!*



Etec de Ibitinga · 4 de mai. de 2021 · 1 min de leitura

## FONTE DE INFORMAÇÃO SEGURA



**DATA: 04/05/2021** - Na pandemia, houve um aumento na busca por informação na internet, que é uma fonte rápida, eficaz e, na maioria dos casos, gratuita, sendo ela um importante instrumento de divulgação e produção de conhecimento. No entanto, diante dessa grande fonte de informações é difícil saber o que é confiável, por isso todos devem estar atentos para avaliar a veracidade dos conteúdos, checar as fontes e ter um olhar crítico sobre as informações encontradas, para só então utilizá-las.

Para auxiliar a todos, o Núcleo de Biblioteca do Centro de Gestão Documental (NB/CGD) do CPS desenvolveu uma página chamada "**Fontes de Informação**", que dispõe de diversos distribuidores de conteúdo (bibliotecas virtuais, revistas científicas, podcasts, sites governamentais, vídeos do YouTube, ebooks, etc.) pré-selecionadas e confiáveis, apresentados de forma fácil e intuitiva.

Clique no Link (ou na imagem acima): <https://cgd.cps.sp.gov.br/fontes-de-informacao/>

A página será frequentemente atualizada, com novas fontes de informação, para melhor atender a toda a comunidade da Etec, professores, alunos e servidores. Este site deve ser visto como um instrumento complementar as aulas e como fonte de pesquisas para elaboração de trabalhos acadêmicos (TCC, artigos, projetos interdisciplinares, entre outros) e de trabalhos administrativos.

### FONTES:

- Memorando NB/CGD nº 008/2021;
- <<https://cgd.cps.sp.gov.br/fontes-de-informacao/>> acesso em 04.mai.2021;

## MAIO AMARELO 2021



**DATA: 03/05/2021** - O Maio Amarelo é um movimento internacional de conscientização para diminuição dos acidentes de trânsito. O mês de Maio foi escolhido por que, em 11 de maio de 2011, a ONU decretou a Década de Ação para Segurança no Trânsito. E a cor amarela é uma referência a cor utilizada nas sinalização e advertências de trânsito para representar atenção.

O objetivo do movimento é colocar em discussão o tema trânsito, chamando a participar população, empresas, governos e entidades, destacando os altos índices de mortes e feridos no trânsito em todo o mundo.

Alguns dados:

- 3 (três) mil pessoas morrem por dia no trânsito no mundo;
- As mortes no trânsito são a 9ª (nona) causa de mortes em todo o mundo;
- Os acidentes de trânsito são a 1ª (primeira) causa de morte na faixa de 15 a 29 anos de idade; a 2ª (segunda), na faixa de 5 a 14 anos; e a 3ª (terceira), na faixa de 30 a 44 anos;
- Os acidentes representam um custo de 518 bilhões de dólares por ano;
- Entre 1% e 3% do PIB (Produto Interno Bruto) de cada país é gasto com acidentes de trânsito;

### FONTES:

- <<https://maioamarelo.com/>> acesso em 03.mai.2021;

Etec de Ibitinga · 30 de abr. de 2021 · 3 min de leitura

## VALÊNCIA E REGRA DO OCTETO

Atualizado: 3 de mai. de 2021



**DATA: 30/04/2021** - Os cientistas químicos Lewis e Kossel em sua busca, por uma explicação para a capacidade que os átomos, de determinados elementos químicos, tinham de se unirem e formarem novas substâncias, perceberam que é difícil encontrar elementos químicos isolados na natureza, como vemos na [Tabela Periódica](#).

Não achamos facilmente átomos livres e isolados na natureza de Sódio (Na) e Cloro (Cl), porém, encontramos em abundância Sal (NaCl), que é formado pela união dos átomos de Sódio e Cloro, que se dá por meio de ligações químicas.



Cloreto de Sódio (Sal)

Contudo, existem raros elementos químicos que não realizavam ligações, e que portanto, são encontrados de forma isolada na natureza, sem se combinarem com outros elementos, são os chamados **Gases Nobres** (Grupo 18 da [Tabela Periódica](#)).

GASES NOBRES (GRUPO 18)						
2 <b>He</b> hélio 4,0026	10 <b>Ne</b> neônio 20,180	18 <b>Ar</b> argônio 39,95	36 <b>Kr</b> criptônio 83,798(2)	54 <b>Xe</b> xenônio 131,29	86 <b>Rn</b> radônio	181 <b>Og</b> oganessônio

Grupo 18 - Gases Nobres



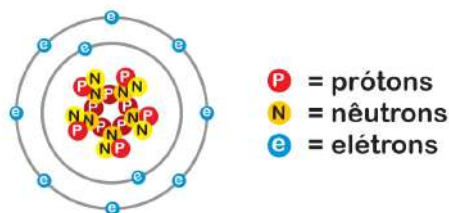
Outra coisa que perceberam foi que, quando as ligações entre os átomos dos elementos químicos são desfeitas é liberada uma determinada quantidade de energia.

Estas observações demonstravam que os elementos químicos eram mais estáveis quando estavam ligados uns aos outros do que quando estavam em sua forma isolada.

Os cientistas já sabiam que os elementos químicos de um mesmo Grupo da Tabela Periódica realizam sempre a mesma quantidade de ligações e a quantidade de ligações que cada elemento químico realizava, por exemplos, os átomos do Hidrogênio (H) realizavam apenas 1 (uma) ligação, os átomos de Oxigênio (O) realizavam 2 (duas) ligações, os de Nitrogênio (N) 3 (três) ligações e os de Carbono (C) 4 (quatro) ligações.

Contudo, eles acabaram descobrindo o que os **Gases Nobres** tinham de diferente dos demais elementos químicos, eles sempre possuíam em sua **última camada eletrônica 8 (oito) elétrons** (exceto o Hélio, que possui 2 (dois) elétrons em sua última camada).

### Átomo de Neônio/Néon (Ne)



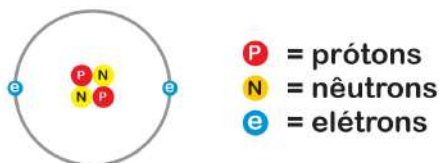
**Distribuição Eletrônica:  $1s^2 - 2s^2 - 2p^6$**

Átomo de Neônio (Ne)

Tendo em mente o processo de Distribuição Eletrônica, que explica como os elétrons orbitam o núcleo de um átomo em camadas, e como este número total de elétrons se distribuem por estas camadas. Temos que a última camada de um elemento químico, que é ocupada por elétrons, ou seja a camada mais externa e distante do núcleo do átomo, recebeu o nome de **Camada (ou Nível) de Valência**, já os elétrons que estão nesta camada (e são portanto, os mais distantes do núcleo) passaram a ser chamados de **Elétrons de Valência**.

Temos então a **Teoria Eletrônica de Valência**, que diz que os átomos dos elementos tendem a fazer ligações químicas, ganhando, doando ou compartilhando elétrons com o objetivo de adquirirem a mesma configuração dos Gases Nobres, ou seja, ficarem com 8 (oito) elétrons na sua última camada (**Regra do Octeto**) (ou 2 (dois) elétrons quando possuírem apenas a primeira camada) e se tornarem elementos estáveis.

### Átomo de Hélio (He)



**Distribuição Eletrônica:  $1s^2$**

Átomo de Hélio (He)

Sendo assim a palavra **Valência** passou a ser usada para definir a capacidade (facilidade) de combinação do átomo de um elemento químico, ou ainda, à quantidade de ligações que ele deve fazer para se tornar estável. Sendo assim, o Hidrogênio, por realizar apenas 1 (uma) ligação é chamado de **Monovalente**, o Oxigênio, por fazer 2 (duas) ligações é chamado de **Divalente**, o Nitrogênio, que faz 3 (três) ligações, é chamado **Trivalente** e o Carbono (C), que faz 4 (quatro) ligações é chamado de **Tetravalente**.

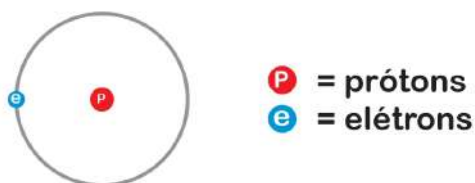
Então tomemos como exemplo a Água, cuja molécula é formada pela ligação de 2 (dois) átomos de Hidrogênio (H) com 1 (um) átomo de Oxigênio. Temos a fórmula:



Óxido de Hidrogênio (Água)

O Hidrogênio, em seu estado fundamental, tem apenas 1 (uma) camada e com 1 (um) elétron nesta camada, portanto, segundo a Regra do Octeto, cada átomo de Hidrogênio precisa receber 1 (um) elétron para ficar estável, ou seja, para ficar com 2 (dois) elétrons em sua Camada de Valência, e assim ter a configuração do Hélio (He), um Gás Nobre.

### Átomo de Hidrogênio (H)

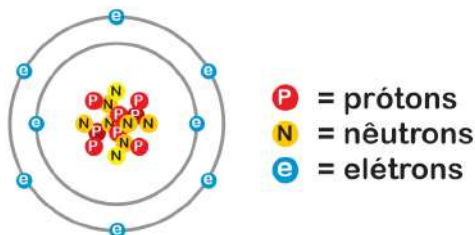


### Distribuição Eletrônica: $1s^1$

Átomo de Hidrogênio (H)

O Oxigênio por sua vez possui um total de 8 (elétrons), formado por uma primeira camada com 2 (elétrons), e por uma outra camada, a sua última, contendo 6 (seis) elétrons, sendo assim ele precisa receber 2 elétrons para ficar estável, ou seja, para ficar com 8 (elétrons) em sua Camada de Valência, e ter uma configuração como o Neônio/Néon (Ne), outro Gás Nobre.

### Átomo de Oxigênio (O)



### Distribuição Eletrônica: $1s^2 - 2s^2 - 2p^4$

Átomo de Oxigênio (O)

Como os dois elementos químicos, H e O, precisam receber elétrons, não há como um doar e outro receber, então eles compartilham seus elétrons, criando uma ligação química entre eles, conforme a figura a seguir.

## Óxido de Hidrogênio - Água ( $\text{H}_2\text{O}$ )



Etec "Ver. e Vice-Pref. Sérgio da Fonseca" - Ibitinga/SP - R. Rosalbino Tucci, nº 431 - Centro - CEP: 14.940-088 - Tel.: 16 3341.7046 / 3342.6039

Feito por: Willian de Amorim Camargo (Ass. Adm. - OP 161)

Procure-nos nas Redes Sociais:



Molécula de Água

### FONTES:

- <<https://brasilecola.uol.com.br/o-que-e/quimica/o-que-e-camada-valencia.htm>> acesso em 24.fev.2021;
- <<https://www.preparaenem.com/quimica/o-que-valencia.htm>> acesso em 24.fev.2021;
- <<https://www.preparaenem.com/quimica/regra-octeto-nas-ligacoes-quimicas.htm>> acesso em 24.fev.2021;

Etec Etec de Ibitinga · 29 de abr. de 2021 · 1 min de leitura

## 1ª SIPAT CONJUNTA 2021

Atualizado: 3 de mai. de 2021



**DATA: 29/04/2021** - No dia 04/05/21 (3ª-feira) terá o início da 1ª Semana Interna de Prevenção de Acidentes do Trabalho - SIPAT CONJUNTA (participam as Etecs das cidade de Catanduva, Ibitinga e Novo Horizonte), cujo objetivo é promover a conscientização sobre a saúde e segurança no trabalho além da prevenção de acidentes. Acompanhe mais informações pelas redes sociais das Etecs participantes.

### CRONOGRAMA

- 04/05 - TER - Alexandre Moura Rodrigues - A importância da atividade física em home office;
- 05/05 - QUA - Psicólogo Fábio Mendonça - Saúde mental em tempos de pandemia;
- 06/05 - QUI - Gustavo Roque Mazoni - IST / AIDS / HIV;
- 07/05 - SEX - Pablo Mandotti - Ergonomia no trabalho home office;



## I SIPAT Conjunta

### Catanduva x Ibitinga x Novo Horizonte

#### A importância da atividade física em home office

### Alexandre

É Professor da Etec de Ibitinga, formado em Educação Física pela Universidade de Ribeirão Preto (Unaerp), Pós graduado em Educação Física Escolar, Graduando em Pedagogia.

**04/05 às 19:30 no Canal do Youtube das ETECs**



### Catanduva x

#### Saúde mental

### Psicólogo Fábio

Formado pela Universidade de Bauri, psicólogo analítico. Especialista em Psicologia pelo Sagrado Coração, e em Sistêmica, Anestesia e Anestesiologia pelo Brasileiro de Acupuntura d

**05/05 às 19:30 no Canal do Youtube das ETECs**

[https://www.youtube.com/watch?v=Xn\\_R0Q](https://www.youtube.com/watch?v=Xn_R0Q)




Etec "Ver. e Vice-Pref. Sérgio da Fonseca" - Ibitinga/SP - R. Rosalbino Tucci, nº 431 - Centro - CEP: 14.940-088 - Tel.: 16 3341.7046 / 3342.6039

Feito por: Willian de Amorim Camargo (Ass. Adm. - OP 161)

Procure-nos nas Redes Sociais:



## EVOLUÇÃO E HISTÓRIA DA HUMANIDADE



**DATA: 16/04/2021** - Imagine que a História do Universo fosse toda reduzida a um único ano, sendo que no primeiro instante do dia 01 de janeiro teríamos o Big Bang, evento que deu origem a todo o Universo, toda a história da Humanidade, desde seu surgimento até os dias atuais, estaria concentrada apenas na última 1 hora e 30 minutos do dia 31 de dezembro. O que aconteceu nesta 1 hora e 30 minutos?

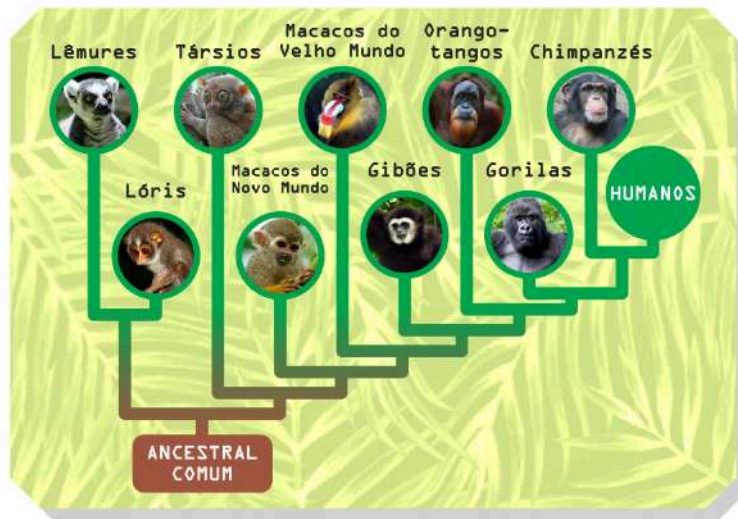


Relógio da História da Humanidade

### HISTÓRIA EVOLUTIVA

A palavra **humano** refere-se aos membros do gênero *Homo* (Humanos, com 1 espécie), da família *Hominidae* (Hominídeos), que é a família dos grandes primatas, a qual ainda inclui atualmente os gêneros, *Pan* (Chimpanzés, com 2 espécies), *Gorilla* (Gorilas, com 2 espécies) e *Pongo* (Orangotangos, com 3 espécies).

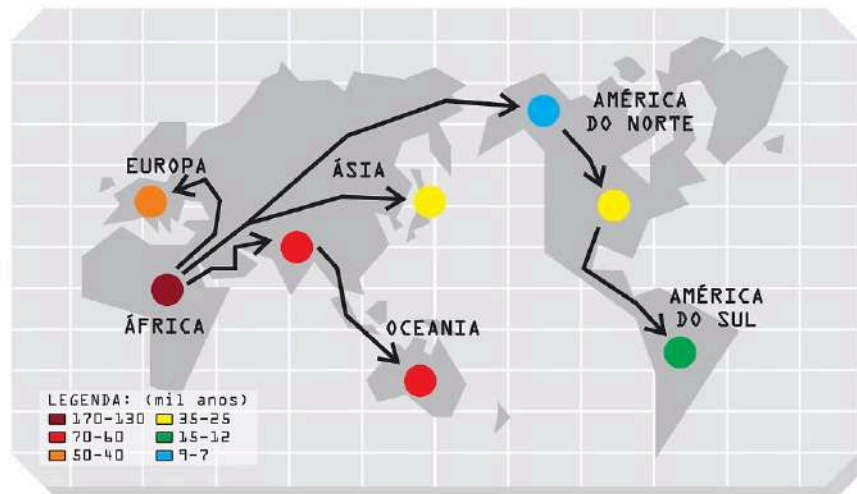
O humano moderno é um membro da espécie *Homo sapiens* (do latim, homem sábio), sendo sua única subespécie sobrevivente, o *Homo sapiens sapiens*. Hoje sabemos que os seres vivos mais próximos dos humanos são os chimpanzés, porém é errado dizer que os humanos evoluíram dos macacos, o que temos na verdade, é que os seres humanos modernos compartilham com os chimpanzés, e demais primatas, um mesmo ancestral comum. Os cientistas, por meio de estudos genéticos, calculam que há 5 e 7 milhões de anos atrás, os gêneros *Homo* (humanos) e *Pan* (chimpanzés) se separam na árvore evolutiva da vida.



Árvore Evolutiva dos Primatas

Nesta época, haviam diversas espécies do gênero *Homo* e que agora sabemos estarem extintas, tínhamos na Ásia, o *Homo erectus*, na Europa, o *Homo neanderthalensis*. O *Homo sapiens arcaico* evoluiu há 400 mil anos aproximadamente, neste período, acredita-se que a espécie tenha convivido, em sua evolução, com cerca de outras 8 (oito) espécies de humanos.

Os estudos da evolução humana apresentam duas versões de origem para o Humano Moderno, temos a *Hipótese da Origem Única*, onde o *Homo sapiens* teria surgido na África, localização dos registros fósseis mais antigos já encontrados (que datam de cerca de 200 mil anos atrás) e que depois migrou do continente substituindo o *Homo erectus* na Ásia e o *Homo neanderthalensis* na Europa. Mas há também a *Hipótese Multirregional*, que diz que o *Homo sapiens* evoluiu de forma separa em diversas partes do mundo.




Rotas das Primeiras Migrações Humanas

## DIFERENÇAS ENTRE OS DEMAIS PRIMATAS

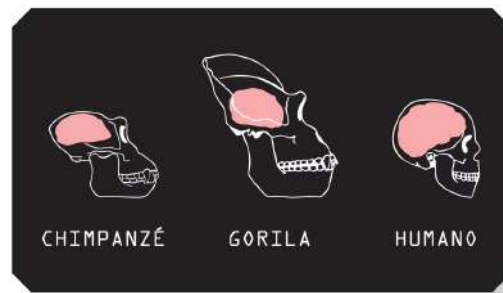
Diversas alterações morfológicas, desenvolvimentistas, fisiológicas e comportamentais, separaram os seres humanos dos outros grandes primatas em sua história evolutiva. A primeira delas, seria o **Bipedalismo**, ou seja a capacidade de andar sobre duas patas, a locomoção bípede, e todas as outras alterações necessárias para isso, redução da força dos membros superiores, pernas mais longas em relação aos braços, alterações nos membros inferiores (formatos dos dedão e dos pés, articulação de tornozelos e joelhos) e formato da coluna vertebral.





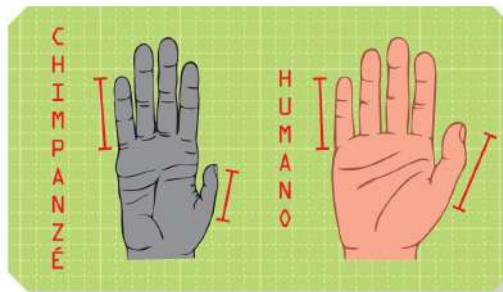
Evolução do Bipedalismo

Processo de **Encefalização**, ou seja, desenvolvimento de um cérebro muito maior (cerca de duas a três vezes maior que de um chimpanzé ou gorila). Evolutivamente, um cérebro maior não representa uma vantagem imediata, visto que o órgão gasta muita energia, o que leva a uma necessidade de alimentos ricos em calorias, que são difíceis de conseguir. Porém um cérebro maior sugere alterações sociais e comportamentais, como empatia, capacidade de adaptação, aumento no tamanho dos grupos sociais, aquisição de linguagem, capacidade de resolução de problemas, características que são garantia de sobrevivência.



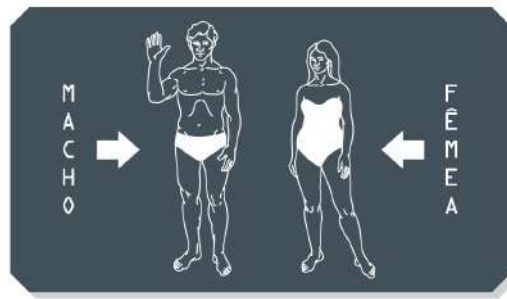
Comparação de Cérebros de Primatas

A **Oposição Ulnar**, a capacidade de unir a ponta do dedo polegar e com a ponta do dedo mindinho da mesma mão, habilidade exclusiva do gênero Homo, nos demais primatas, o polegar é mais curto e incapaz de tocar o dedo mínimo, esta característica traz mais força à mão, além de aumentar sua precisão, o que possibilitou o desenvolvimento de ferramentas mais complexas.



Comparação entre Mãos: Chimpanzé X Humano

O **Dimorfismo Sexual**, que é diferenciação física entre os indivíduos masculinos e femininos de uma mesma espécie, nos seres humanos esta diferença física é reduzida se comparada entre os demais homínídeos. Outra diferença, é a ovulação oculta, as fêmeas dos demais primatas têm alterações físicas externas que tornam visível estarem em período fértil, o que não ocorre com as fêmeas da espécie humana, que também diferentes das demais, é a única fêmea que permanece fértil o ano todo.



Diferenças entre Macho e Fêmea Humanos

Há ainda diferenças entre os sexos humanos (distribuição dos pelos e da gordura corporal, os homens são ligeiramente maiores que as mulheres,...), porém acredita-se que esta redução nas diferenças tenha sido resultado da estreita ligação que se desenvolve no casal com o objetivo de cuidar da prole, que demanda muito mais tempo para se tornar independente se comparada com os demais primatas.

Existem outras importantes mudanças que diferenciam os humanos dos demais primatas, ênfase no sentido da visão em relação ao olfato, perda de pelos do corpo e desenvolvimento das glândulas sudoríparas, alterações cranianas que facilitaram o desenvolvimento da fala, etc.

## HISTÓRIA DA HUMANIDADE



Há 10 mil anos, a maioria dos seres humanos vivia em pequenos grupos, subsistindo da coleta e da caça, o que os obrigava a mudar de tempos em tempos, eram nômades.



Tivemos então a Revolução Neolítica, quando o homem descobre a Metalurgia, a Agricultura e a Pecuária, e se fixa em assentamentos permanentes, tendo à sua disposição uma grande quantidade de alimento e ferramentas, por vezes excedente, surge o Comércio, o que favorece a cooperação entre os humanos e possibilita o surgimento de sociedades mais complexas.



Há 6 mil anos começam a se desenvolver as grandes civilizações nos vales férteis da Mesopotâmia, do Nilo e do Indo, nascem os exércitos para defenderem as sociedades, a escrita para registrar os acontecimentos, além de outras estruturas necessárias para administrar os Estados. Os Estados passam a se ajudarem ou a guerrear entre si em busca de recursos.



Há 2 mil e 3 mil anos, surgem Estados no Oriente Médio, na Índia, na China, na Itália e na Grécia, que se desenvolvem e se expandem em busca de novas terras e conquistando outros Estados. Na Grécia surgem as fundações da cultura ocidental, temos o florescimento da Filosofia, da Democracia, da Ciência, da Matemática, da Literatura, da História e das Artes. Nascem as religiões mais influentes até hoje, como o judaísmo, o cristianismo e o hinduísmo.

Com a Idade Média grande parte do mundo ocidental é mergulhado em trevas, porém no Oriente os avanços continuam, na China, temos uma sociedade avançada e urbanizada, desenvolvendo diversas inovações tecnológicas, e os Impérios Muçulmanos do Oriente Médio promovem grandes avanços científicos.



Com o fim da Idade Média, a humanidade vê o nascimento de ideias e tecnologias revolucionárias na Europa, os avanços de pensamento da Antiguidade Clássica são revisitados, temos a Imprensa e o Renascimento no século XIV. Nos 500 anos que se seguem temos a exploração e a colonização das Américas, da Ásia e da África pelos Estados Europeus, mais tarde assistiríamos as lutas de independências destas terras.



A Revolução Científica do século XVII e a Revolução Industrial dos séculos XVIII e XIX trazem importantes avanços no setor de transporte (automóveis e ferrovias), de energia (carvão e eletricidade) e da política (a democracia representativa e o comunismo).

Etec "Ver. e Vice-Pref. Sérgio da Fonseca" - Ibitinga/SP - R. Rosalbino Tucci, nº 431 - Centro - CEP: 14.940-088 - Tel.: 16 3341.7046 / 3342.6039

Feito por: Willian de Amorim Camargo (Ass. Adm. - OP 161)

Procure-nos nas Redes Sociais:      

pela internet. Embora tais avanços tenham nos permitidos ver o forte crescimento das Ciências, das Artes e da Tecnologia, ainda somos confrontados com importantes desafios culturais, políticos, sociais e econômicos. A civilização humana parece caminhar em rumo a seu próprio fim, armas de destruição em massa, poluição, degradação ambiental, aquecimento global, são barreiras que deveremos suplantarmos no futuro para continuar existindo enquanto espécie.

#### FONTES:

- <[https://pt.wikipedia.org/wiki/Evolu%C3%A7%C3%A3o\\_humana](https://pt.wikipedia.org/wiki/Evolu%C3%A7%C3%A3o_humana)> acesso em 11.mar.2021;
- <<https://pt.wikipedia.org/wiki/Humano>> acesso em 11.mar.2021;
- <<https://pt.wikipedia.org/wiki/Hominidae>> acesso em 11.mar.2021;
- <<https://brasilecola.uol.com.br/geografia/calendario-cosmico.htm#:~:text=O%20calend%C3%A1rio%20c%C3%B3smico%20%C3%A9%20uma,Big%20Bang%20aos%20dias%20atuais.>> acesso em 11.mar.2021;
- <<https://pt.wikipedia.org/wiki/Primates#:~:text=A%20ordem%20dos%20Primates%20%C3%A9,%C3%AAmures%20e%20os%20seres%20humanos.>> acesso em 16.mar.2021;



## INÍCIO 2º SEM./2021



**DATA: 21/07/2021** - Para os alunos das **1ª, 2ª e 3ª Séries dos ETIMs** e **2º e 3º Módulos dos Técnicos Noturnos**, o **retorno** as aulas ocorre de **forma online** no dia **26/07/2021 (segunda-feira)**, no horário habitual, onde maiores informações serão repassadas pela nossa equipe pedagógica.

Para os alunos dos **1º Módulos dos Técnicos Noturnos**, ou seja, aqueles que ingressam na Etec de Ibitinga no 2º semestre de 2021, também iniciaremos nossas aulas na **próxima segunda-feira, 26/07/2021, às 19 horas**, também de forma online na plataforma **Microsoft Teams**, onde vocês terão todas as informações da nossa equipe pedagógica. Todos receberão um e-mail com as informações de acesso ao **e-mail institucional (@etec)** (fique atento a caixa de entrada de seu e-mail, veja também na lixeira, no spam, etc.).

Estamos disponibilizando, alguns links com orientações de acesso ao e-mail institucional para possibilitar o acesso à Plataforma Teams.

- **SITE COM DÚVIDAS SOBRE AS AULAS ONLINE**

<<https://www.cps.sp.gov.br/duvidas-aulas-online/>>

- **COMO USAR O MICROSOFT TEAMS (vídeo Youtube)**

<<https://youtu.be/th-MFbc6Wj8>>

- **TEAMS - COMPARTILHANDO APRESENTAÇÃO (vídeo Youtube)**

<<https://youtu.be/DS-rZ9o1ugY>>

Estes são links para uma série de vídeos curtos que te auxiliarão no acesso a plataforma de aulas online (**Teams**):

### ACESSO VIA COMPUTADOR:

- **Introdução ao MS Teams**

<<https://www.youtube.com/watch?v=aY4hK5Jw7mU>>

- **Como acessar e instalar o MS Teams**

<<https://www.youtube.com/watch?v=QVSrZ8b3WZk>>

- **Navegando no MS Teams**

<<https://www.youtube.com/watch?v=VY5oz5OUG5k>>

- **Acessando a aula no MS Teams**

<<https://www.youtube.com/watch?v=AtT4gSiDWEw>>

ACESSO VIA CELULAR:

- Instalação do Teams no celular

<<https://youtu.be/WVd9G6WCBAg>>

- Navegando pelo Teams no celular

<<https://youtu.be/YkHwtR5GcT8>>

- Realizando tarefas pelo celular

<<https://youtu.be/rBXDUYR89Zg>>

*A Equipe da Etec de Ibitinga deseja um ótimo início de semestre a todos!*

Etec "Ver. e Vice-Pref. Sérgio da Fonseca" - Ibitinga/SP - R. Rosalbino Tucci, nº 431 - Centro - CEP: 14.940-088 - Tel.: 16 3341.7046 / 3342.6039

Feito por: Willian de Amorim Camargo (Ass. Adm. - OP 161)

Procure-nos nas Redes Sociais:





Etec de Ibitinga · 2 de jul. de 2021 · 1 min de leitura

## SEMANA DE TECNOLOGIA



**DATA: 02/07/2021** - Entre os dias 29/06 e 01/07/2021 ocorreu a Semana de Tecnologia da Etec de Ibitinga, houveram diversas palestras, para os alunos e toda a comunidade, realizadas via Youtube, conforme a seguir:

- Data: 29/06 - Horário: 19:30 - Palestra "Inteligência Artificial: Explorando a parceria CPS/Microsoft" com Eduardo Popovici; ([clique e veja](#))
- Data: 30/06 - Horário: 19:30 - Palestra "CSS, FlexBox e muito mais" com José Gabriel Macklaud; ([clique e veja](#))
- Data: 01/07 - Horário: 19:30 - Palestra "Da Engenharia a carreira no TI!" com Bruno Agueda; ([clique e veja](#))

Etec "Ver. e Vice-Pref. Sérgio da Fonseca" - Ibitinga/SP - R. Rosalbino Tucci, nº 431 - Centro - CEP: 14.940-088 - Tel.: 16 3341.7046 / 3342.6039

Feito por: Willian de Amorim Camargo (Ass. Adm. - OP 161)

Procure-nos nas Redes Sociais:      

## MATRÍCULAS 2º SEM./2021



**DATA: 15/06/2021** – Algumas informações a respeito da convocação e matrícula para a Vestibulinho do 2º semestre de 2021:

### QUAIS SÃO AS DATAS?

A divulgação das listas de convocação e a matrícula dos candidatos classificados no Processo Seletivo Vestibulinho do 2º semestre de 2021 serão realizadas nas seguintes datas, independente se haverá ou não feriado municipal na cidade onde a Etec e/ou Classe Descentralizada está sediada:

- 28/06/21 (a partir das 15h) – Divulgação da 1ª Lista de convocação dos candidatos;
- 29/06 a 01/07/21 – Matrícula da 1ª Lista de Convocação dos candidatos com envio da documentação dos candidatos classificados no site <[www.vestibulinhoetec.com.br](http://www.vestibulinhoetec.com.br)>;
- 06/07/21 (a partir das 15h) – Divulgação dos deferimentos e indeferimentos da matrícula da 1ª lista de Convocação;
- 07/07 a 08/07/21 – Período para recurso/correção dos documentos dos candidatos que tiveram a matrícula indeferida na 1ª Lista de Convocação;
- 13/07/21 (a partir das 15h) – Divulgação do resultado da análise dos recursos/correção dos documentos de matrículas indeferidas na 1ª Lista de Convocação;
- 19/07/21 (a partir das 15h) – Divulgação da 2ª Lista de Convocação dos candidatos no site <[www.vestibulinhoetec.com.br](http://www.vestibulinhoetec.com.br)>;
- 20/07 a 21/07/21 – Matrícula da 2ª Lista de convocação dos candidatos com envio da documentação dos candidatos convocados no site <[www.vestibulinhoetec.com.br](http://www.vestibulinhoetec.com.br)>;
- 23/07/21 (a partir das 15h) – Divulgação dos deferimentos e indeferimentos da matrícula da 2ª lista de Convocação;
- 26/07/21 – Período para recurso/correção dos documentos dos candidatos que tiveram a matrícula indeferida na 2ª Lista de Convocação;
- 28/07/21 (a partir das 15h) – Divulgação do resultado da análise dos recursos/correção dos documentos de matrículas indeferidas na 2ª Lista de Convocação;
- as matrículas deverão ser realizadas nas datas informadas, independente se haverá ou não feriado no município da cidade onde a Etec/Classe Descentralizada está inserida.

### COMO SERÁ A MATRÍCULA?



A matrícula dos candidatos convocados a ingressar do 2º semestre de 2021 nos 1º módulos dos Cursos do Ensino Técnico será on-line. O candidato classificado, dentro dos limites das vagas existentes, receberá um e-mail para confirmação da sua matrícula. A não confirmação de interesse por e-mail, dentro do período previsto, disponibilizará a vaga para outro candidato.

As vagas quando não preenchidas em uma determinada turma por desistência de matrícula, respeitada a chamada de todos os candidatos inscritos, por período, serão ocupadas pelos próximos candidatos conforme critérios pré-estabelecidos.

#### QUAIS OS DOCUMENTOS PARA MATRÍCULA?

O candidato convocado para a matrícula deverá fazer upload, no site:

<[www.vestibulinhoetec.com.br](http://www.vestibulinhoetec.com.br)>

As versões digitais dos documentos exigidos devem estar legíveis e nos seguintes formatos digitais (obrigatoriamente): PDF, JPEG ou PNG.

##### • 1 - DOCUMENTO DE IDENTIDADE

Documento expedido pela Secretaria de Segurança Pública (RG), pelas Forças Armadas ou pela Polícia Militar ou Carteira de Registro Nacional Migratório – CRNM – (CIE/RNM/RNE), dentro da validade;

- **a) NÃO SERÃO ACEITOS** em substituição ao RG/CRNM – (CIE/RNM/RNE): Carteira Nacional de Habilitação (CNH) ou documentos expedidos por Ordem ou Conselho Profissional (exemplo: OAB, Crea, Coren, CRC e outros);

- **b)** devido ao estado de calamidade pública ocasionado pela pandemia, será aceita a Carteira de Registro Nacional Migratório – **CRNM** – (CIE/RNM/RNE) **expirada a partir de 16/03/2020**;

- **c)** Em caso de **Perda, Roubo ou Extravio** de “documento de identidade”, o candidato deverá realizar upload dos seguintes documentos:

- **1)** boletim de Ocorrência Policial ou Declaração/Certidão de Extravio de Documento, datado de no máximo 6 meses antes do último dia de matrículas, justificando o fato ocorrido;

- **2)** certidão/registro de nascimento para o candidato portador do protocolo do documento de identidade (RG) expedido pela Secretaria de Segurança Pública ou de protocolo de Carteira de Registro Nacional Migratório – CRNM – (CIE/RNM/RNE) expedido pelo Departamento de Polícia Federal competente. A certidão de casamento substitui a certidão/registro de nascimento;

- **d)** caso o candidato não possua o RG / Protocolo de emissão de RG no momento da matrícula, excepcionalmente, deverá realizar upload do RG da mãe.

##### • 2 - CPF

Considera-se, para upload no sistema, documento que comprova o número do CPF:

- **a)** CPF como documento exclusivo;

- **b)** RG, desde que contenha o **número do CPF**;

- **c)** Carteira Nacional de Habilitação (CNH) expedida nos termos da Lei Federal 9.503/97.

##### • 3 - FOTO 3x4

Foto, tipo 3x4, recente, com fundo neutro;

##### • 4 - HISTÓRICO ESCOLAR OU DECLARAÇÃO DE CONCLUSÃO

Histórico Escolar com Certificado de Conclusão do Ensino Médio OU Declaração de Conclusão do Ensino Médio, assinada por agente escolar da escola de origem OU Declaração que está matriculado a partir da 2ª série do Ensino Médio;

##### • 5 - CANDIDATOS: EJA OU ENCCEJA

Para os candidatos que concluíram ou estão cursando o Ensino de Educação de Jovens e Adultos - EJA ou o Exame Nacional para Certificação de Competências de Jovens e Adultos – ENCCEJA:

- **a)** Histórico Escolar, com Certificado de Conclusão do Ensino Médio OU Declaração de Conclusão do Ensino Médio, firmada pela Direção da Escola de origem, contendo a data em que o certificado e histórico serão emitidos OU Declaração que está matriculado, a partir do 2º semestre/termo da EJA OU 2 Certificados de Aprovação em áreas de estudos da EJA; OU

- **b)** boletim de aprovação do ENCCEJA emitido e enviado pelo MEC OU Certificado de Aprovação do ENCCEJA em 2 áreas de estudos avaliadas, emitido e enviado pelo MEC, OU Documento(s) que comprove(m) a eliminação de no mínimo 4 disciplinas;

- c) para os candidatos que realizaram o Exame Nacional do Ensino Médio - ENEM até a edição de 2016 – Certificado ou Declaração de Conclusão do Ensino Médio, expedido pelos Institutos Federais ou pela Secretaria da Educação do Estado correspondente;

- d) somente para os candidatos do Curso de Técnico em Enfermagem - Histórico Escolar com Certificado de Conclusão do Ensino Fundamental e Declaração de matrícula na 2ª série do Ensino Médio ou Histórico Escolar com Certificado de Conclusão do Ensino Médio OU Declaração de Conclusão do Ensino Médio, assinada por agente escolar da escola de origem;

#### 6 - PONTUAÇÃO ACRESCIDA: ESCOLARIDADE PÚBLICA

Caso o candidato tenha utilizado o Sistema de Pontuação Acrescida, optando pelo item "Escarlaridade Pública", deverá enviar também por upload a Declaração Escolar (ver modelo de Declaração Escolar no Anexo II do Manual do Processo Seletivo Vestibulinho 2º Semestre 2021 <[clique e acesse o Manual](#)>) ou Histórico Escolar contendo o detalhamento das séries cursadas e o(s) nome(s) da(s) escola(s), comprovando, assim, ter cursado integralmente da 5ª a 8ª série ou do 6º ao 9º ano do ensino fundamental em instituições públicas;

#### DÚVIDAS

Ainda restam dúvidas a respeito da matrículas, acessem o site do Vestibulinho:

- <[www.vestibulinhoetec.com.br](http://www.vestibulinhoetec.com.br)>

Acessem a área de "Dúvidas Frequentes", "Matrículas":

- <<https://www.vestibulinhoetec.com.br/duvidas-frequentes/?c=6>>

Etac "Ver. e Vice-Pref. Sérgio da Fonseca" - Ibatinga/SP - R. Rosalbino Tucci, nº 431 - Centro - CEP: 14.940-088 - Tel.: 16 3341.7046 / 3342.6039

Feito por: Willian de Amorim Camargo (Ass. Adm. - OP 161)

Procure-nos nas Redes Sociais:



 Etec de Ibitinga · 15 de jun. de 2021 · 1 min de leitura

## POSSE DO GRÊMIO 2021



**DATA: 15/06/2021** - No dia 14/06/2021 (segunda-feira), por volta da 15:00, tomou posse, de forma virtual (via MTeams) o Grêmio Estudantil da Etec "Ver. e Vice-Prefeito Sérgio da Fonseca", cidade de Ibitinga, que via iniciativa da Profa. Rosa M. E. Zuliani, Diretora da Unidade, recebeu o nome da Profa. Marinete Ap. Assencio da Silva, em memória a extinta Diretora da Unidade, nos anos de 2011 a 2016.

Etec "Ver. e Vice-Pref. Sérgio da Fonseca" - Ibitinga/SP - R. Rosalbino Tucci, nº 431 - Centro - CEP: 14.940-088 - Tel.: 16 3341.7046 / 3342.6039

Feito por: Willian de Amorim Camargo (Ass. Adm. - OP 161)

Procure-nos nas Redes Sociais:      

Etec de Ibitinga · 2 de jun. de 2021 · 3 min de leitura

## VACINA JÁ EDUCAÇÃO + 18 ANOS

Atualizado: 11 de jun. de 2021



**DATA: 10/06/2021** - No site do Governo do Estado de São Paulo "Vacina Já" o Pré-Cadastro para Profissionais da Educação, com idade superior a 18 anos, já está disponível no link abaixo:

<<https://vacinaja.educacao.sp.gov.br/>>

### COMO FAZER O PRÉ-CADASTRO?

No Pré-Cadastro, acessando o site "Vacina Já" <[vacinaja.educacao.sp.gov.br](https://vacinaja.educacao.sp.gov.br/)>, os servidores devem informar CPF, nome completo e e-mail. Depois, receberão um link no e-mail cadastrado e será necessário que o validem para continuar o cadastro. Atenção, verifiquem se o e-mail com o link não foi movido para outras caixas (spam, lixeira, etc.).

Na próxima etapa, os servidores devem verificar os dados pessoais e indicar nome da escola, rede de ensino, município, cargo ocupado (conforme tabela de conversão abaixo) e anexar o último holerite (disponível no link a seguir <[https://www.e-folha.prodesp.sp.gov.br/desc\\_dempagto/entrada.asp?cliente=092](https://www.e-folha.prodesp.sp.gov.br/desc_dempagto/entrada.asp?cliente=092)>).

Emprego Público no Centro Paula Souza	Função a ser Indicada no site "Vacina Já"
Diretor de Escola Técnica	Diretor
Diretor de Serviço - Administrativo	Vice-Diretor
Professor de Ensino Médio e Técnico	Professor Educação Básica – ensino médio
Auxiliar Docente	Professor Educação Básica – ensino médio
Diretor de Serviço - Acadêmico	Secretário de Escola
Agente Técnico Administrativo	Secretário de Escola
Analista de Suporte e Gestão	Secretário de Escola
Assessor Administrativo	Secretário de Escola
Assessor Técnico Administrativo	Secretário de Escola
Chefe de Seção Administrativa	Secretário de Escola
Auxiliar de Apoio	Serviços Gerais

## Tabela Conversão

Depois o cadastro passará por uma fase de análise e validação, caso validado, os servidores receberão em seu e-mail o documento **"Vacina Já Educação"**, este terá um QRCode (código) para verificação de autenticidade.



Aparência do E-mail que é Enviado

Uma via do documento, assim que disponibilizado, também poderá ser obtida acessando o site **"Vacina Já"** <[vacinaja.educacao.sp.gov.br](http://vacinaja.educacao.sp.gov.br)>, o mesmo em que fora feito o pré-cadastro, a partir do preenchimento do seu CPF e código captcha.

Preencha os campos CPF e Captcha



Declaramos que o Profissional Sr.(a) [REDACTED], portador do CPF [REDACTED], com data de nascimento em [REDACTED], atua ou presta serviço para a educação. Desta forma, a sua inscrição foi aprovada para receber a vacina da Covid-19.

Município de vacinação: IBITINGA

Baixar Documento



Quando Disponível, clique no Botão "Baixar Documento"

Porém, se você já teve seu cadastro validado e ainda não recebeu o documento "**Vacina Já Educação**", aguarde, há um grande volume de dados a serem processados para emissão do documento, além de outros fatores envolvidos, como a disponibilidade de doses em cada município, fique atento ao seu e-mail e ao site mencionado.

### NO DIA DA VACINAÇÃO?

Atualmente, no mesmo site, o Cronograma de Vacinação Estadual (SP) prevê:

- "Público-Alvo: Profissionais da Educação (45 e 46 anos) - Data: 09 de junho".
- "Público-Alvo: Profissionais da Educação (18 a 44 anos) - Data: 11 de junho".

Então, no dia programado para a vacinação em sua cidade, os servidores deverão apresentar o documento **Vacina Já Educação** (uma via será enviada ao seu e-mail e outra pode ser obtida pelo site), **RG** e **CPF**, para conferência pelo profissional de saúde que irá aplicar a vacina. Atenção, caso não apresentem os comprovantes, os servidores não serão vacinados.

**É importante destacar que a vacinação ocorrerá em parceria com as Prefeituras, através das Secretarias de Saúde. Então, depois de confirmado o cadastro, os servidores devem ficar atentos às regras do município em que atuam e; se informarem sobre datas e locais de vacinação específicos de cada cidade.**

Informações sobre o **Cronograma** de Imunização do Município de **Ibitinga** podem ser obtidas em:

1) Site da Prefeitura de Ibitinga (Área: Notícias > Saúde):

- <<https://www.ibitinga.sp.gov.br/noticias/saude>> acesso em 10.jun.2021;

2) Site do Serviço Autônomo Municipal de Saúde (SAMS) de Ibitinga:

- <<http://samsibitinga.sp.gov.br/>> acesso em 10.jun.2021;

### CRONOGRAMA - IBITINGA

- **DATA:** 11/06 (sexta-feira)
- **HORÁRIO:** 13h às 18h
- **LOCAL:** Secretaria de Educação (Av. José Zapatta, 125, Bairro Centenário, Ibitinga/SP)
- **DOCUMENTOS:**
  - Documento "Vacina Já Educação" (QRCode) impresso;
  - Documentos Pessoais Originais (RG e CPF);
  - Comprovante de Endereço;

Lembramos que assim que tivermos maiores informações estas serão repassadas, ou este post será atualizado, portanto fiquem atentos.

### DÚVIDAS?

Se ainda tiver alguma dúvida, abaixo temos link para diversos vídeos no canal do **Youtube** da Secretaria da Educação que podem auxiliar em processos como Pré-Cadastro (Profissionais da Educação e Prestadores de Serviços), Processo de Validação e Ratificação, Como Obter o Documento "Vacina Já Educação", entre outros:

Etec "Ver. e Vice-Pref. Sérgio da Fonseca" - Ibitinga/SP - R. Rosalbino Tucci, nº 431 - Centro - CEP: 14.940-088 - Tel.: 16 3341.7046 / 3342.6039

Feito por: Willian de Amorim Camargo (Ass. Adm. - OP 161)

Procure-nos nas Redes Sociais:



- <<https://vacinaja.sp.gov.br/>> acesso em 09.jun.2021;
- <[https://www.ibitinga.sp.gov.br/post/ibitinga-vacinara-profissionais-da-educacao-de-qualquer-idade-nesta-sextafeira-11\\$219176](https://www.ibitinga.sp.gov.br/post/ibitinga-vacinara-profissionais-da-educacao-de-qualquer-idade-nesta-sextafeira-11$219176)> acesso em 10.jun.2021;

## INÍCIO ENEM 2021



CLIQUE E ACESSE

**DATA: 24/05/2021** - O **INEP** (Instituto Nacional de Estudos e Pesquisas Educacionais Anísio Teixeira) já deu início aos preparativos para o processo do **Enem** (Exame Nacional do Ensino Médio) Edição do Ano de 2021. Seguem algumas informações preliminares:

### QUEM PODE SER INSCREVER?

Todos aqueles que terminarão o **Ensino Médio** neste ano e aqueles que já terminaram em anos anteriores podem se inscrever no Enem, e utilizar suas notas para se inscrever em programas de acesso à **Educação Superior**, como **SISU**, **PROUNI** e de convênios com instituições portuguesas, além dos programas de financiamento e apoio estudantil, como o **FIES**. Já os participantes "*treineiros*" podem se utilizar dos resultados somente como instrumento de auto avaliação.

### O QUE É A JUSTIFICATIVA DE AUSÊNCIA?

Este ano, pela primeira vez, o INEP inclui a fase de **Justificativa de Ausência**. A Justificativa de Ausência no Enem 2020 deve ser feita pelo candidato que obteve a isenção da taxa de inscrição na Edição 2020 e não compareceu às provas nos 02 (dois) dias de aplicação, e que deseja solicitar novamente a isenção da taxa de inscrição para a Edição 2021. Nesta fase, o participante deve justificar sua ausência por meio da inserção de documentos que comprovem os seus motivos, de forma online.

### QUEM PODE SOLICITAR ISENÇÃO?

Pode solicitar isenção da taxa de inscrição para o Enem 2021 o candidato que:

- Esteja cursando a última série do Ensino Médio em 2021, em qualquer modalidade de ensino, em escola da rede pública declarada ao Censo da Educação Básica; OU
- Tenha cursado todo o Ensino Médio em escola da rede pública ou como bolsista integral na rede privada e tenha renda per capita igual ou inferior a um salário mínimo e meio, conforme art. 1º, parágrafo único, incisos I e II, da Lei nº 12.799, de 10/04/2013; OU
- Declare estar em situação de vulnerabilidade socioeconômica, por ser membro de família de baixa renda, nos termos do art. 4º do Decreto nº 6.135, de 26/06/2007, e que esteja inscrito no Cadastro Único para Programas Sociais do Governo Federal (CadÚnico), que requer, renda familiar per capita de até meio salário mínimo ou renda familiar mensal de até 03 (três) salários mínimos.



**ATENÇÃO**, é importante ressaltar que o interessado em participar do Enem 2021, seja ele isento ou não, deverá também realizar sua inscrição no período determinado. Ou seja, é preciso estar atento que a Solicitação de Isenção e a Inscrição são dois processos diferentes, mesmo que o candidato tenha seu pedido de isenção aprovado, isto não significa que ele não tenha que fazer sua inscrição também.

**ATENÇÃO**, outro ponto importante que o participante deve observar é que caso não se encaixe nas condições para pedido de isenção de taxa de inscrição, ou que caso tenha tido sua justificativa de ausência negada, ou ainda tenha o seu pedido de isenção de taxa de inscrição negado, ele deve realizar a sua inscrição nos prazos estabelecidos e efetuar o pagamento da taxa para ter sua inscrição confirmada.

#### **CRONOGRAMA INICIAL (Principais Datas)**

- Justificativa de Ausência no Enem 2020 - 17/05 a 28/05/2021
- Solicitação de Isenção da Taxa de Inscrição no Enem 2021 - 17/05 a 28/05/2021
- Resultado da Justificativa de Ausência e do Pedido de Isenção - 09/06/2021
- Recurso para Justificativa e Isenção - 14/06 a 18/06/2021
- Resultado do Recurso para Justificativa e Isenção - 25/06/2021

#### **FONTES:**

- <<https://www.gov.br/inep/pt-br/areas-de-atuacao/avaliacao-e-exames-educacionais/enem>> acesso em 24.mai.2021;
- <[https://enem.inep.gov.br/participante/#!/>](https://enem.inep.gov.br/participante/#!/) acesso em 24.mai.2021;
- <<https://www.in.gov.br/en/web/dou/-/edital-n-19-de-30-de-abril-de-2021exame-nacional-do-ensino-medio-enem-2021-317416432>> acesso em 24.mai.2021;

Etéc "Ver. e Vice-Pref. Sérgio da Fonseca" - Ibitinga/SP - R. Rosalbino Tucci, nº 431 - Centro - CEP: 14.940-088 - Tel.: 16 3341.7046 / 3342.6039

Feito por: Willian de Amorim Camargo (Ass. Adm. - OP 161)

Procure-nos nas Redes Sociais:



Etec de Ibitinga · 21 de mai. de 2021 · 1 min de leitura

## 6 MOTIVOS PARA ESTUDAR NA ETEC

Atualizado: 2 de jun. de 2021



CLIQUE NA IMAGEM E INSCREVA-SE

DATA: 21/05/2021 - Porque devo fazer um curso Técnico na Etec?

1. É Gratuito.

2. **Rapidez na formação:** É uma das vantagens de um curso técnico: Cursos com duração de 1 ano e 1 ano e meio.

3. **Formação prática:** Uma das maiores vantagens da formação técnica é que eles são extremamente focados no aprendizado de habilidades práticas de uma nova ocupação profissional.

4. **Retorno financeiro:** O ensino técnico é ideal para uma rápida entrada no mercado de trabalho, pois você se forma como um profissional pleno, pronto para ser contratado.

5. **Ótima aceitação no mercado de trabalho:** Hoje, o cenário mudou. Com a crise econômica global, cada vez mais são os bacharéis que mais enfrentam o desemprego. Na contramão, a procura por profissionais técnicos só cresce em todos os setores da economia.

6. **O primeiro passo a caminho de uma universidade:** Como os alunos dos cursos entram para o mercado de trabalho, eles podem, posteriormente ao ensino técnico, cursar uma faculdade particular pagando confortavelmente o valor das mensalidades.

Para tirar suas dúvidas, saber mais sobre o processo de inscrição ou se inscrever acesse os canais:

• Site do Vestibulinho da Etec

<[www.vestibulinhoetec.com.br](http://www.vestibulinhoetec.com.br)>.

- Seção de Dúvida Frequentes do site do Vestibulinho

<<https://www.vestibulinhoetec.com.br/duvidas-frequentes/>>

- Manual do Candidato

<<https://fatweb.s3.amazonaws.com/vestibulinhoetec/documentos/2SEM-21/ManualCandidato.pdf?id=202122>>

#### TELEFONES PARA INFORMAÇÕES:

- Demais localidades: 0800-772-2829

- Capital e Grande São Paulo: (11) 3471-4071

(Observação: para falar com um atendente, ligue em dias úteis, das 8h às 20h, já o atendimento eletrônico é realizado todos os dias, 24 horas por dia)

(Para enviar uma mensagem: Acesse a Área do Candidato, informando o CPF e senha que você já cadastrou, clique no ícone de Ajuda que irá aparecer no lado direito da tela.)

Etec "Ver. e Vice-Pref. Sérgio da Fonseca" - Ibitinga/SP - R. Rosalbino Tucci, nº 431 - Centro - CEP: 14.940-088 - Tel.: 16 3341.7046 / 3342.6039

Feito por: Willian de Amorim Camargo (Ass. Adm. - OP 161)

Procure-nos nas Redes Sociais:



**Etec** Etec de Ibitinga · 21 de out. de 2021 · 1 min de leitura

## REUNIÃO DE PAIS DOS ETIM'S



**DATA: 21/10/2021** - Reunião (3º Bimestre/2021) com os pais dos alunos dos ETIM's (Administração e Desenvolvimento de Sistemas), parte presencial, respeitando todos os protocolos (recomendados pelo CPS) de segurança, higiene e distanciamento social, e parte online (MS Teams).





Etec de Ibitinga · 20 de out. de 2021 · 2 min de leitura

## CURSOS 1º SEM./2022

Atualizado: 27 de out. de 2021



**DATA: 20/10/2021** - Seguem os CURSOS que serão oferecidos na Etec da cidade de Ibitinga, com início no 1º Semestre de 2022:

### ENSINO MÉDIO:

No ano de 2022, a Etec de Ibitinga oferecerá 02 (duas) modalidades de o Ensino Médio:

#### • M-Tec - PI (Integral)

Ensino Médio com Habilitação Técnica Profissional do Programa Novotec Integrado (Integral)

Período: **INTEGRAL** (Manhã e Tarde) - Local: **IBITINGA**

Nesta modalidade, o aluno ao completar as 03 (três) anos/séries, terá concluído não só o **Ensino Médio** mas também o **Ensino Técnico**, podendo, ao ser inscrever, optar por:

- Técnico em **ADMINISTRAÇÃO** - 40 vagas; ou
- Técnico em **DESENVOLVIMENTO DE SISTEMAS** - 40 vagas.

#### • M-Tec - N (Noturno)

Ensino Médio com Habilitação Técnica Profissional do Programa Novotec Integrado (Noturno)

Período: **NOTURNO** - Local: **IBITINGA**

Já nesta modalidade, o estudante cursa, durante 03 (três) anos/séries, em um único período (noturno), as disciplinas tanto da grade curricular comum do **Ensino Médio** (em adequação à Reforma para a Educação Básica) quanto da grade do **Ensino Técnico**, 20% das Aulas serão de forma online, podendo, no momento da inscrição, optar por:

- Técnico em **ADMINISTRAÇÃO** - 40 vagas.

### ENSINO TÉCNICO:

No 1º semestre de 2022, a Etec de Ibitinga oferecerá os seguintes cursos Técnico Noturnos:

#### • Técnico em **COMÉRCIO** (Administração de Pequenas Empresas)

Período: **NOTURNO** - Local: **IBITINGA**

Vagas: 40 vagas - Duração: 01 (um) ano, ou seja, 02 (dois) semestres

#### • Técnico em **INFORMÁTICA**

Período: **NOTURNO** - Local: **IBITINGA**

Vagas: 40 vagas - Duração: 01 (um) ano e meio, ou seja, 03 (três) semestres

• Técnico em ADMINISTRAÇÃO

Período: NOTURNO – Local: TABATINGA (Classe Descentralizada)

Vagas: 40 vagas – Duração: 01 (um) ano e meio, ou seja, 03 (três) semestres

- Formato, HÍBRIDO, ou seja, com 20% das Aulas serão de forma Online.

**Vestibulinho Etec** Processo Seletivo pela Análise do Histórico Escolar

**ENSINO MÉDIO + TÉCNICO NA ETEC EM 2022**

Inscrições: De 26/10 até às 15h do dia 30/11/2021

**ENSINO MÉDIO COM TÉCNICO**  
Duração 3 anos

**M-Tec - Integral**  
• ADMINISTRAÇÃO  
• DESENVOLVIMENTO DE SISTEMAS

**M-Tec - Noturno**  
• ADMINISTRAÇÃO

**CPs Etec**  
Centro Paula Souza Ibatinga

[vestibulinhoetec.com.br](http://vestibulinhoetec.com.br)

**Vestibulinho Etec** Cursos Técnicos gratuitos

Inscrições: De 26/10 até às 15h do dia 30/11/2021

CENTRAL DE INFORMAÇÕES:

- Capital e Grande São Paulo: (11) 3471-4071
- Demais localidades: 0800-772-2829
- Atendimento de ligações (humano): dias úteis, das 8h às 20h
- Atendimento URA (eletrônico): todos os dias, 24h
- Para enviar uma mensagem: Acesse a "Área do Candidato", informando o CPF e a senha já cadastrados, clique no ícone de "Ajuda" que irá aparecer no lado direito da tela.

PARA MAIORES INFORMAÇÕES ACESSAR O SITE:

<<https://www.vestibulinhoetec.com.br>>

Etec "Ver. e Vice-Pref. Sérgio da Fonseca" - Ibatinga/SP - R. Rosalbino Tucci, nº 431 - Centro - CEP: 14.940-088 - Tel.: 16 3341.7046 / 3342.6039

Feito por: Willian de Amorim Camargo (Ass. Adm. - OP 161)

Procure-nos nas Redes Sociais:



## DATAS VESTIBULINHO 1º SEM./2022

Atualizado: 21 de out. de 2021



**DATA: 20/10/2021** – Segue Programação para o Processo Seletivo "Vestibulinho" para o 1º Semestre do ano de 2022. Conforme divulgado no site do processo (<[www.vestibulinhoetec.com.br](http://www.vestibulinhoetec.com.br)>)

- De 20/10 até as 15h do dia 25/10/2021: Solicitação para redução da taxa do Vestibulinho e envio por meio digital, via upload, da documentação comprobatória
- De 26/10 até as 15h do dia 30/11/2021: Inscrições para o Processo Seletivo e envio por meio digital, via upload, da documentação comprobatória
- Valor da taxa de inscrição: R\$ 19,00 (dezenove reais)
- 17/11/2021, a partir das 15h: Divulgação do resultado da solicitação de redução da taxa de inscrição
- De 17/11, a partir das 15h até as 15h do dia 30/11/2021: Inscrição para o candidato beneficiado com a **redução da taxa** de inscrição
- De 18/11 até 19/11/2021: Prazo para interposição de recurso para os candidatos que tiveram a solicitação de redução da taxa de inscrição indeferida
- 25/11/2021, a partir das 15h: Divulgação da análise dos recursos de redução da taxa de inscrição
- 14/12/2021, a partir das 15h: Divulgação da lista preliminar das inscrições deferidas e indeferidas para o processo seletivo
- De 15/12 até 16/12/2021: Período para interposição de recurso e retificação das notas e documentação dos candidatos que tiveram as inscrições deferidas/indeferidas para o processo seletivo
- 23/12/2021, a partir das 15h: Divulgação da análise dos recursos e das retificações de notas/documentos
- 03/01/2022, a partir das 15h: Divulgação da classificação geral dos cursos com prova de aptidão on-line e da divulgação da convocação para a prova de aptidão on-line e disponibilização na área do candidato das especificidades da prova. **Obs.: Fase específica para os cursos com prova de aptidão (Canto, Dança, Regência e Teatro)**
- 04/01/2022: Prova de aptidão on-line. **Obs.: Fase específica para os cursos com prova de aptidão (Canto, Dança, Regência e Teatro)**
- 10/01/2022, a partir das 15h: Divulgação da lista de classificação geral dos demais cursos e do resultado da prova de aptidão on-line e convocação para envio dos documentos de matrícula da 1ª Lista de Convocação
- De 11/01 até 13/01/2022: Matrícula da 1ª Lista de Convocação dos candidatos com envio de documentação de matrícula por meio digital, via upload, pelos candidatos
- 20/01/2022, a partir das 15h: Aviso de deferimento e indeferimento das matrículas - 1ª Lista de Convocação



- De 21/01 até 24/01/2022: Recurso da matrícula para correção da documentação e/ou envio da documentação para os candidatos que perderam o prazo inicial de matrícula - 1ª Lista de Convocação
- 28/01/2022, a partir das 15h: Divulgação do resultado recurso correção/análise de documentação - 1ª Lista de Convocação

#### CENTRAL DE INFORMAÇÕES:

- Capital e Grande São Paulo: (11) 3471-4071
- Demais localidades: 0800-772-2829
- Atendimento de ligações (humano): dias úteis, das 8h às 20h
- Atendimento URA (eletrônico): todos os dias, 24h
- Para enviar uma mensagem: Acesse a "Área do Candidato", informando o CPF e a senha já cadastrados, clique no ícone de "Ajuda" que irá aparecer no lado direito da tela.

#### FONTE:

<<https://www.vestibulinhoetec.com.br/calendario/>> Acesso em 20.out.2021;

Etec "Ver. e Vice-Pref. Sérgio da Fonseca" - Ibitinga/SP - R. Rosalbino Tucci, nº 431 - Centro - CEP: 14.940-088 - Tel.: 16 3341.7046 / 3342.6039

Feito por: Willian de Amorim Camargo (Ass. Adm. - OP 161)

Procure-nos nas Redes Sociais:



Etec de Ibitinga · 18 de out. de 2021 · 1 min de leitura

## ESTÁGIO NA PREFEITURA

Atualizado: 20 de out. de 2021



**DATA: 18/10/2021** - "A Prefeitura de Ibitinga abriu nesta quinta-feira (14) as inscrições para concorrer ao estágio remunerado na administração pública. São oportunidades para seis áreas do conhecimento para estudantes universitários.

"O edital prevê a inserção de alunos dos cursos de Administração, Direito, Engenharia Civil, Pedagogia, Psicologia e Serviço Social", detalhou a Secretária de Recursos Humanos, Giuliana Giansante Pinheiro.

De acordo com o edital, os estagiários receberão bolsa auxílio no valor de R\$ 691,86 e mais vale transporte equivalente a R\$ 188,14. A carga horária será de seis horas/dia de segunda a sexta-feira.

### Processo Seletivo

A escolha dos estagiários será realizada mediante processo seletivo do tipo análise curricular. O questionário da inscrição deve ser feito no site <https://pp.ciee.org.br/vitrine/2766/detalhe>.

Confira o Edital Completo ([CLIQUE AQUI](#)) / Pág. 09"

### FONTE:

<[https://www.ibitinga.sp.gov.br/post/prefeitura-abre-inscricoes-para-estagio-remunerado-na-administracao-publica\\$263873](https://www.ibitinga.sp.gov.br/post/prefeitura-abre-inscricoes-para-estagio-remunerado-na-administracao-publica$263873)> Acesso em 18/10/2021.

# ESTÁCIO NA PREFEITURA

vagas para universitários

INSCRIÇÕES  
ABERTAS

WWW.CIEE.ORG.BR

## Áreas atendidas

- |  |  |
|--|--|
| <input checked="" type="checkbox"/> Administração    | <input checked="" type="checkbox"/> Pedagogia  |
| <input checked="" type="checkbox"/> Serviço Social   | <input checked="" type="checkbox"/> Psicologia |
| <input checked="" type="checkbox"/> Engenharia Civil | <input checked="" type="checkbox"/> Direito    |

 R\$ 691,86 +  R\$ 188,14



**IBITINGA**  
PREFEITURA DA ESTÂNCIA TURÍSTICA

Etec "Ver. e Vice-Pref. Sérgio da Fonseca" - Ibitinga/SP - R. Rosalbino Tucci, nº 431 - Centro - CEP: 14.940-088 - Tel.: 16 3341.7046 / 3342.6039

Feito por: Willian de Amorim Camargo (Ass. Adm. - OP 161)

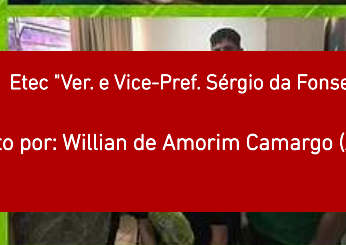
Procure-nos nas Redes Sociais:



## SETEMBRO TAMBÉM É VERDE



**DATA: 21/09/2021** - No dia **21 de setembro** é comemorado o **Dia Nacional de Luta da Pessoa com Deficiência**, data iniciada em 1982 e oficializada em 2005. A data coincide com as comemorações do Dia da Árvore, a fim de simbolizar o renascer das lutas a favor da cidadania, da inclusão e da participação plena em sociedade da pessoa com deficiência.



Etec "Ver. e Vice-Pref. Sérgio da Fonseca" - Ibitinga/SP - R. Rosalbino Tucci, nº 431 - Centro - CEP: 14.940-088 - Tel.: 16 3341.7046 / 3342.6039

Feito por: Willian de Amorim Camargo (Ass. Adm. - OP 161)

Procure-nos nas Redes Sociais:      



Pessoa com Beneficiária



Etec de Ibitinga · 23 de set. de 2021 · 1 min de leitura

## CUCO 2021

**ALUNAS PREMIADAS**

Giovana dos Santos Passos Mariana Angelucci Mapeli Thaís Torres Pereira Fogaça

**18 ALUNOS APROVADOS**

Ana Cláudia S. Silva  
Anahy B. Secchi  
Bruno H. M. Marcolino  
Gabriela T. Basso  
Giovana M. Barbosa  
Giovana S. G. Silva  
Gustavo Sala  
Jônifer A. dos Santos  
Keyth C. S. Araújo

Letícia M. Barzotti  
Mariana Andréia S. Alves  
Matheus F. B. Oliveira  
Nicole V. Oliveira  
Paola A. M. Zucco  
Raissa S. Souza  
Raissa Spinelli  
Stella V. Franchi  
Winnic C. Bandeira

**vem pra USP!**

**CUCo**  
COMPETIÇÃO USP  
DE CONHECIMENTOS

**Etec**  
Ibitinga

DATA: 20/09/2021 - Parabéns a todos os alunos que participaram da Competição USP de Conhecimentos CUCo 2021 (<<https://www.fuvest.br/cuco-competicao-usp-de-conhecimentos/>>). Nesta edição tivemos 3 alunas premiadas e 18 alunos aprovados. E Etec tem muito orgulho de vocês!

Etec "Ver. e Vice-Pref. Sérgio da Fonseca" - Ibitinga/SP - R. Rosalbino Tucci, nº 431 - Centro - CEP: 14.940-088 - Tel.: 16 3341.7046 / 3342.6039

Feito por: Willian de Amorim Camargo (Ass. Adm. - OP 161)

Procure-nos nas Redes Sociais:



Etec de Ibitinga · 20 de set. de 2021 · 1 min de leitura

## WEBSAI 2023

Atualizado: 3 de out. de 2023



**DATA: 20/09/2021** - "O WebSAI é uma plataforma de avaliação institucional do Centro Paula Souza, que anualmente consulta toda comunidade escolar, alunos, professores, funcionários, pais de alunos, equipes de direção, das Escolas Técnicas Estaduais (Etecs) e Faculdades de Tecnologia do Estado (Fatecs) para conhecer a satisfação e o atendimento de expectativas de toda essa comunidade. Os dados coletados por ela possibilitam analisar os principais processos de funcionamento das unidades de ensino do Centro Paula Souza, seus resultados, seu desempenho com o passar do tempo e o impacto na realidade social em que a instituição se insere".

Para participar do **WebSAI do ano de 2021** acesse o site <[websai.cps.sp.gov.br](http://websai.cps.sp.gov.br)> (ou clique na imagem), cadastre-se e preencha o questionário (é simples e rápido) entre os dias **16/09** e **15/10/2021** (prorrogado, a data fim anterior era 06/10), contamos com a participação de todos. Obrigado!



Etec "Ver. e Vice-Pref. Sérgio da Fonseca" - Ibitinga/SP - R. Rosalbino Tucci, nº 431 - Centro - CEP: 14.940-088 - Tel.: 16 3341.7046 / 3342.6039

Feito por: Willian de Amorim Camargo (Ass. Adm. - OP 161)

Procure-nos nas Redes Sociais:





Etec Ibitinga · 10 de set. de 2021 · 1 min de leitura

## SETEMBRO AMARELO


Atualizado: 23 de jun. de 2022



**DATA: 10/09/2021** - O dia 10 de setembro é, oficialmente, o Dia Mundial de Prevenção ao Suicídio, no Brasil, a Associação Brasileira de Psiquiatria (ABP), em parceria com o Conselho Federal de Medicina (CFM), organiza as ações relativas ao Setembro Amarelo ([<https://www.setembroamarelo.com/>](https://www.setembroamarelo.com/)). A fim de apoiar esta causa, servidores e alunos foram convidados a se vestirem de amarelo.

Convidamos também a participarem da Roda de Conversa sobre o tema, via Plataforma Teams (Equipe Palestras e Eventos), no dia 16/09/2021 (quinta-feira), às 10h30min, com a Sra. Thayse Loyana Martins Albano (Psicóloga).





Etec "Ver. e Vice-Pref. Sérgio da Fonseca" - Ibatinga/SP - R. Rosalbino Tucci, nº 431 - Centro - CEP: 14.940-088 - Tel.: 16 3341.7046 / 3342.6039

Feito por: Willian de Amorim Camargo (Ass. Adm. - OP 161)

Procure-nos nas Redes Sociais:

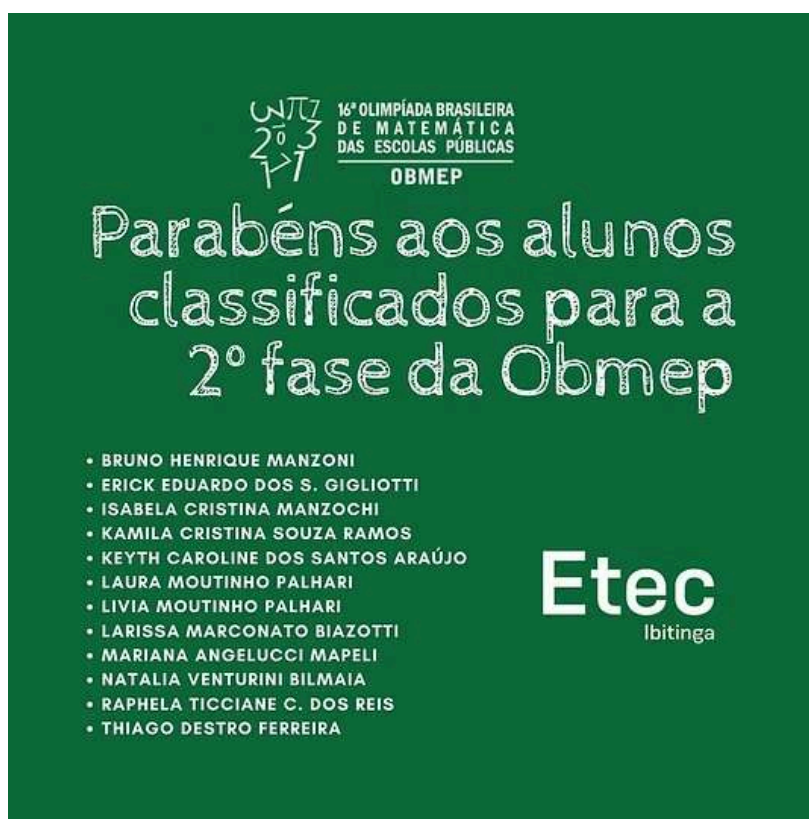


Etec de Ibitinga · 10 de set. de 2021 · 1 min de leitura

## 2ª FASE OBMEP



DATA: 10/09/2021 - Estamos muito orgulhosos de nossos alunos! São 12 alunos classificados para a 2ª Fase da OBMEP - Olimpíada Brasileira de Matemática das Escolas Públicas (<http://www.obmep.org.br/>). Parabéns a todos os envolvidos!!!



Etéc "Ver. e Vice-Pref. Sérgio da Fonseca" - Ibitinga/SP - R. Rosalbino Tucci, nº 431 - Centro - CEP: 14.940-088 - Tel.: 16 3341.7046 / 3342.6039

Feito por: Willian de Amorim Camargo (Ass. Adm. - OP 161)

Procure-nos nas Redes Sociais:





Etec de Ibitinga · 8 de set. de 2021 · 1 min de leitura

## UNICAMP 2022



**DATA: 08/09/2021** - Foram **prorrogadas as inscrições** para o Vestibular 2022 da **Unicamp** (Universidade Estadual de Campinas) para o dia 14/09/2021 (terça-feira) as 17:00, serão ofertadas mais de 2.500 vagas em mais de 65 cursos. A taxa de inscrição é de R\$ 180 e poderá ser paga até 15/09/21 (quarta-feira). Os candidatos poderão se inscrever exclusivamente através do site da Comvest (Comissão Permanente para os Vestibulares): <https://www.comvest.unicamp.br/>

### PRINCIPAIS DATAS:

- **1ª Fase:** em um único dia, 07 de novembro de 2021;
- **2ª Fase:** dias 09 e 10 de janeiro de 2022;
- **Prova de Habilidades Específicas:** dias 13 e 15 de janeiro de 2022;

### MAIORES INFORMAÇÕES:

- <https://www.comvest.unicamp.br/>
- **Manual do Ingresso 2022:** <https://www.comvest.unicamp.br/vestibular-2022/manual-de-ingresso-2022/>

Etec "Ver. e Vice-Pref. Sérgio da Fonseca" - Ibitinga/SP - R. Rosalbino Tucci, nº 431 - Centro - CEP: 14.940-088 - Tel.: 16 3341.7046 / 3342.6039

Feito por: Willian de Amorim Camargo (Ass. Adm. - OP 161)

Procure-nos nas Redes Sociais:





Etec de Ibitinga · 8 de set. de 2021 · 1 min de leitura

## UNESP 2022

Atualizado: 23 de jun. de 2022



**DATA: 08/09/2021** - A Universidade Estadual Paulista (Unesp) divulgou as principais datas do seu Vestibular 2022.

- **INSCRIÇÕES:** de 8 de setembro a 7 de outubro, pelo site [www.vunesp.com.br](http://www.vunesp.com.br) ;
- **ISENÇÃO/REDUÇÃO DE TAXA:** de 31 de agosto a 7 de setembro, também pelo site;
- **EXAME 1ª FASE:** dias 14 e 15 de novembro, domingo e segunda-feira;  
- O primeiro dia de prova será específico para candidatos dos cursos da área de biológicas, já o segundo dia de exame, será para os inscritos nas carreiras de exatas e humanidades, além dos treineiros. A divisão dos candidatos é uma das medidas de combate à pandemia de Covid-19;
- **EXAME 2ª FASE:** Os candidatos habilitados e convocados para a segunda fase farão nova prova no dia 19 de dezembro, domingo;

### MAIORES INFORMAÇÕES:

- Informações sobre todos os **Cursos da UNESP**, acesse o "Guia de Profissões da Unesp" em <https://www2.unesp.br/portal#!/guiadeprofissoes/> ;
- Para tirar **Dúvidas sobre o Vestibular**, o candidato pode fazer contato pelo link "Fale Conosco" do site da Vunesp: <https://www.vunesp.com.br/faleconosco> ; ou então acessar os sites [vestibular.unesp.br](https://vestibular.unesp.br) e [www.vunesp.com.br](http://www.vunesp.com.br) ;
- Para ver os **Vídeos** da Unesp, acesse o link <https://www.youtube.com/user/unespimprensa> ;

Etec "Ver. e Vice-Pref. Sérgio da Fonseca" - Ibitinga/SP - R. Rosalbino Tucci, nº 431 - Centro - CEP: 14.940-088 - Tel.: 16 3341.7046 / 3342.6039

Feito por: Willian de Amorim Camargo (Ass. Adm. - OP 161)

Procure-nos nas Redes Sociais:





Etec de Ibitinga · 2 de set. de 2021 · 1 min de leitura

## BOLSA DO POVO

Atualizado: 15 de set. de 2021



**DATA: 02/09/2021** - Oportunidade para os pais/responsáveis de nossos alunos para atuarem como Apoio na Escola com os Protocolos Sanitários e outras atividades.

- **Bolsa:** R\$ 500,00 (quinhentos reais) por Mês, com validade de 06 (seis) meses, podendo ser prorrogado até Dezembro de 2022;
- **Jornada de Trabalho:** 04 (quatro) horas de Trabalho por Dia (de Segunda-feira a Sexta-feira);
- **Vagas:** 04 (quatro);

### Quem pode se inscrever?

- Ter idade entre 18 e 59 anos;
- Estar desempregado (no mínimo há 03 (três) meses);
- Residir em Ibitinga;

As **Inscrições** são **gratuitas** e podem ser feitas **até 17/09/2021** na Secretaria da Etec de Ibitinga ou pelo site:  
<<https://www.bolsadopovo.sp.gov.br/portal/CadastroCPS/index>>

Mais informações:

- <<https://www.bolsadopovo.sp.gov.br/BolsaCentroPaulaSouza/index>>
- <<https://www.bolsadopovo.sp.gov.br/>>



Etec de Ibitinga · 1 de set. de 2021 · 1 min de leitura

## 13ª ESCOLA DE INOVADORES

Atualizado: 2 de set. de 2021



DATA: 01/09/2021 – Cartazes com informações da 13ª Escola de Inovadores:



# Tire sua ideia do papel e a torne realidade!



**Curso totalmente gratuito.  
40h com certificado.**

**Inscreva-se:  
[inova.cps.sp.gov.br](http://inova.cps.sp.gov.br)**

## INFORMAÇÕES

Prof. Gustavo S Gabriel - Agente de Inovação  
Fone/WhatsApp: 99783-8618



**IBITINGA**  
PREFEITURA DA ESTADÍSTICA



**inovaCPS**



**SÃO PAULO**  
GOVERNO DO ESTADO

16/08 a 10/09 Divulgação pela unidade do CPS e pelo Agente de Inovação em Site, Facebook, Parceiros, release mídia jornalística

16/08 a 10/09 Período para a inscrição dos candidatos, que deverá ser realizada no site por meio do link: <https://inova.cps.sp.gov.br>

13/09 \* a 14/09 Análise das inscrições e processo seletivo. A avaliação das inscrições será realizada por um Comitê composto por membros da unidade CPS e pelo Agente de Inovação (Inova CPS).

15/09 Divulgação dos projetos selecionados no site da unidade escolhida e/ou por email.

16/09 a 24/09 O Agente de Inovação contatará os responsáveis pelos projetos selecionados de uma determinada unidade e os orientará sobre as primeiras etapas - KICK OFF .

Etec "Ver. e Vice-Pref. Sérgio da Fonseca" - Ibitinga/SP - R. Rosalbino Tucci, nº 431 - Centro - CEP: 14.940-088 - Tel.: 16 3341.7046 / 3342.6039

Feito por: Willian de Amorim Camargo (Ass. Adm. - OP 161)

Procure-nos nas Redes Sociais:      

11/12 Encerramento do programa.

\*Critérios de Avaliação: O Comitê fará a avaliação da seguinte forma: A pontuação será feita com base na escala Likert (5 – excelente a 1 – não atende), considerando os seguintes critérios: (i) Conteúdo de inovação dos produtos ou serviços a serem ofertados; (ii) Potencial mercadológico; (iii) Potencial de geração de valor; (iv) Viabilidade técnica /Potencialidade de empreendedorismo;

LINKS para notícias sobre o evento no site da Prefeitura Municipal de Ibitinga:

- "Curso ensina pessoas com espírito empreendedor a transformar propostas em modelos de startups"

<[https://www.ibitinga.sp.gov.br/post/\\$252775](https://www.ibitinga.sp.gov.br/post/$252775)> Acesso em 01/09/2021;

- "Ibitinga: Escola de Inovadores abre inscrições para selecionar ideias empreendedoras" <[https://ibitinga.sp.gov.br/post/i\\$253501](https://ibitinga.sp.gov.br/post/i$253501)> Acesso em 01/09/2021;



Etec de Ibitinga · 1 de set. de 2021 · 1 min de leitura

## INSCRIÇÕES: EMPREENDEDORISMO

Atualizado: 2 de set. de 2021

**DATA: 01/09/2021** - A Etec de Ibitinga, Sebrae e INOVA CPS convida a todos para participarem dos eventos, gratuitos e abertos ao público com emissão de Certificados, os links serão disponibilizados nos dias! A INOVA CPS (promotora do curso) solicita aos interessados a se inscreverem no link: <https://inova.cps.sp.gov.br/escola-de-inovadores/> (ou clicando na imagem acima).

- **Link Youtube para o Evento de 02/09/2021:** "Transforme sua ideia em um negócio digital"

<<https://www.youtube.com/watch?v=DzUU8Tx8bCc>>

- **Link Youtube para o Evento de 03/09/2021:** "Economia Criativa - um modelo Disruptivo no mundo dos negócios"

<<https://www.youtube.com/watch?v=D1xXZtaxnnQ>>



Divulgação da Escola de Inovadores na Etec de Ibitinga pelo Prof. Gustavo S. Gabriel (agente de inovação), no Portal Ternura FM, com a Jornalista e Presidente da Câmara Municipal de Ibitinga, Sra. Daniela Branco de Rosa.

Etec "Ver. e Vice-Pref. Sérgio da Fonseca" - Ibitinga/SP - R. Rosalbino Tucci, nº 431 - Centro - CEP: 14.940-088 - Tel.: 16 3341.7046 / 3342.6039

Feito por: Willian de Amorim Camargo (Ass. Adm. - OP 161)

Procure-nos nas Redes Sociais:



## RETORNO PRESENCIAL 02/08/21

Atualizado: 31 de jul. de 2021



DATA: 30/07/2021 - COMUNICADO Nº 01/2021-DIR de 28/07/2021

Considerando as diretrizes relativas ao Planejamento do 2º semestre de 2021 com o retorno presencial às aulas, previsto para 02/08/2021, as Unidades de Ensino precisam organizar seus espaços físicos a fim de atender os protocolos sanitários, bem como as questões socioemocionais para o acolhimento de alunos e docentes com o objetivo de garantir uma retomada responsável e segura.

Desta forma, na Etec "Vereador e Vice-Prefeito Sérgio da Fonseca" chegou-se a um consenso que o retorno às aulas presenciais serão conforme segue:

### NA ETEC SEDE EM IBITINGA

Na Etec Sede haverá um Coordenador de Retomada com 30 HAEs, sendo 10 HAEs para cada período de aulas.

### PARA OS ETIMS:

- Existem 06 classes em funcionamento nos Cursos de Administração e Desenvolvimento de Sistemas (ETIMS). As mesmas serão divididas em 03 turmas denominadas de: Amarelo, Azul e Vermelha (listas dos alunos fixadas nos murais da Etec).
- Em cada semana uma turma terá aula presencial em período integral e as outras duas turmas terão aulas remotas, que serão transmitidas ao vivo, ocorrendo um rodízio semanal, sucessivamente, conforme planilha abaixo:

Período	1ª Semana	2ª Semana	3ª Semana	4ª Semana
Integral	AMARELA	AZUL	VERMELHA	AMARELA



#### Divisão das Turmas dos ETIMs

- Para o início das aulas os alunos serão recepcionados na entrada principal do prédio, onde estará disponibilizado tapete sanitizante e álcool gel para higienização das mãos.
- Será aferida a temperatura na entrada.
- Os intervalos e horários de almoço serão organizados por sala, para que não haja aglomeração, pois o espaço comum (Pátio) é bem pequeno e não comporta mais de 30 alunos, número para que possamos manter a regra de distanciamento, ou seja, 01 metro de distância entre as pessoas.
- Os horários para Café serão organizados conforme consta no horário de aulas:

Classe	1ª Série	2ª Série	3ª Série
Horário	8:40 às 9:00	9:30 às 10:50	10:20 às 10:40

#### Horários para o Café

- O Almoço acontecerá das 12h20min até às 13h30min, sendo assim escalonado:

Classe	1ª Série	2ª Série	3ª Série
Horário	12:10 às 12:30	12:35 às 12:55	13:00 às 13:20

#### Horários para o Almoço

- Por conta do escalonamento para refeição o horário de entrada para o período da tarde será alterado de 13h20min para 13h30min e a saída será às 15h10min.
- As escadas serão sinalizadas com separação para subida e descida, em lados opostos.
- Como a escola só possui dois sanitários masculinos e dois femininos, a organização dos intervalos evitará a aglomeração e possibilitará a higienização o mais próximo possível do ideal (só temos 02 funcionárias de limpeza no período da manhã, 01 à tarde e 01 à noite).
- Os alunos serão incansavelmente orientados a seguirem as normas de convivência estabelecidas no Protocolo Sanitário pelo Coordenador da Retomada com o auxílio de todos professores e servidores administrativos, em especial da Orientação Educacional.

#### PARA OS MODULARES NOTURNOS - SEDE:

- Na Sede existem 05 Classes de Cursos Modulares no período Noturno: 1º Módulo de Recursos Humanos, 1º Módulo de Comércio, 2º Módulo de Serviços Jurídicos, 2º Módulo de Desenvolvimento de Sistemas, 3º Módulo de Logística e 3º Módulo de Informática para Internet.
- As Classes dos 1ºs Módulos serão divididas em 03 turmas para rodízio e, em cada semana uma turma terá aula presencial e as outras duas turmas terão aulas remotas (listas dos alunos fixadas nos murais da Etec), ocorrendo um rodízio semanal, sucessivamente, conforme planilha abaixo:

Período	1ª Semana	2ª Semana	3ª Semana	4ª Semana
Noturno	VERDE	LARANJA	ROXO	VERDE

#### Divisão das Turmas Noturnas

- Nas classes dos 2ºs e 3ºs Módulos, os alunos poderão frequentar diariamente as aulas porque não se ultrapassa o limite de alunos possíveis em sala de aulas para se manter o distanciamento.

- A refeição (Jantar) será servida em esquema de escalonamento para evitar aglomeração e ocorrerá da seguinte forma:

Classe	1ºs Módulos	2ºs e 3ºs Módulos
Horário	18:30 às 19:00	20:45 às 21:05

Horário para o Jantar

- Os alunos serão incansavelmente orientados a seguirem as normas de convivência estabelecidas no Protocolo Sanitário pelo Coordenador da Retomada com o auxílio de todos professores e servidores administrativos, em especialmente da Orientação Educacional.

#### REGRAS GERAIS

1. Se o aluno apresentar tosse, febre, cansaço, diarreia ou qualquer outro sintoma de COVID-19 deverá ficar em casa ,enquanto perdurarem os sintomas e a escola deve ser comunicada.
2. Em cada sala de aula será disponibilizado papel toalha e álcool 70%, e cada aluno e professor será responsável por higienizar sua carteira/mesa de trabalho.
3. Os alunos deverão trazer garrafinha para tomar água, pois os bebedouros foram inutilizados a fim de seguir o protocolo sanitário.
4. Os alunos deverão trazer máscara sobressalente para o caso de ser necessária a troca, lembrando que a máscara de pano deve ser trocada a cada 2 horas.
5. Os alunos deverão trazer material escolar de casa, pois não será permitida a troca de materiais entre eles.
6. Os alunos só poderão sair da sala de aula, fora dos horários previstos, em caso de extrema necessidade e com autorização do professor.
7. Todos os pais/responsáveis deverão comparecer na escola até o dia 10/08/2021 para assinarem o termo de responsabilidade pelo retorno ou não de seu filho.
8. Este planejamento pode sofrer adequações conforme necessidades que surjam ao longo dos dias.

Ibitinga, 28/07/2021

*Profa. Rosa Maria Ellero Zuliani*

*Diretora de Escola Técnica*

- [Clique e Acesse o Comunicado 01/2021 - DIR](#)

- [Clique e Acesse o Protocolo Sanitário Institucional do CPS](#)

Etec "Ver. e Vice-Pref. Sérgio da Fonseca" - Ibitinga/SP - R. Rosalbino Tucci, nº 431 - Centro - CEP: 14.940-088 - Tel.: 16 3341.7046 / 3342.6039

Feito por: Willian de Amorim Camargo (Ass. Adm. - OP 161)

Procure-nos nas Redes Sociais:



 Etec de Ibitinga · 23 de dez. de 2021 · 5 min de leitura

## ARTIGO, NUMERAL, SUBSTANTIVO E ADJETIVO

Atualizado: 1 de dez. de 2023



**DATA: 23/12/2021** - A Língua Portuguesa é 5ª colocada entre as línguas mais faladas no mundo (por número de falantes nativos), 250 milhões de pessoas tem o Português como língua materna, estas pessoas estão nos seguintes países: Brasil, Goa, Angola, Moçambique, Cabo Verde, Guiné-Bissau, São Tomé e Príncipe, Macau e Timor Leste.

A Gramática tradicional da Língua Portuguesa classifica as palavras em 10 (dez) classes gramaticais, estas podem ser divididas por sua vez em 2 (dois) grupos, as classes **Variáveis** (Substantivo, Adjetivo, Artigo, Numeral, Pronome e Verbo) e as classes **Invariáveis** (Advérbio, Preposição, Conjunção e Interjeição).

Vamos ver aqui 4 (quatro) classes gramaticais do grupo da **Variáveis**, a saber, Substantivos, Adjetivos, Artigos e Numerais.



### SUBSTANTIVO

É o nome que se dá as palavras que usamos para designar as coisas em geral, como animais, pessoas, ações, sentimentos, objetos, lugares, etc. Podem ser classificados como:

- 1) **Simples** - substantivos constituídos de um único radical, exemplos: cachorro, coco, caneta, etc.
- 2) **Compostos** - aqueles constituídos por mais de um radical, exemplos: girassol, couve-flor, pé-de-moleque, etc.
- 3) **Primitivos** - aqueles que dão origem a outros substantivos e não veem de outras línguas, exemplos: pedra, dente, árvore, etc.
- 4) **Derivados** - aqueles que se originam de outros substantivos, exemplos: pedreira, dentista, arvoredor, etc.



5) **Concretos** - aqueles que nomeiam coisas, reais ou imaginárias, que sejam independentes, ou seja, tem sua existência sem necessitarem de outros para isso, exemplos: mulher, vento, Deus, touro, cadeira, sereia, etc.

6) **Abstratos** - substantivos que nomeiam ações, qualidades, sentimentos, estados, conceitos que precisam de outros para se manifestarem, exemplos: beleza, trabalho, ódio, abraço, etc.

7) **Comuns** - aqueles que designam todo e qualquer ser de uma espécie, exemplos: homem, aluno, lago, etc.

8) **Próprios** - aqueles que designam um único ser específico de uma espécie, exemplos: João, Maria, São Paulo, etc.

9) **Coletivos** - substantivos que designam o conjunto de elementos de uma espécie, exemplos: banda, plateia, rebanho, feixe, etc.

## FLEXÕES DOS SUBSTANTIVOS


Em Português, os substantivos podem sofrer variações, as chamadas **flexões**, de acordo com o **gênero** (masculino e feminino), **número** (singular e plural) e **grau** (normal, aumentativo e diminutivo), a que se mencionar que, na Língua Portuguesa, as flexões dos substantivos são constituídas de diversas regras e exceções para sua formação.



### 1) FLEXÃO DE GÊNERO

a) **Biformes** - substantivos com duas formas diferentes, uma para o masculino e outra para o feminino, exemplos: touro x vaca, homem x mulher, professor x professora, etc.

b) **Uniformes** - aqueles que tem somente uma forma que é usada para os dois gêneros, exemplos: vítima, pessoa, jacaré, estudante, doente, etc.



### 2) FLEXÃO DE NÚMERO

a) **Singular** - quando se refere a uma coisa ou a um coletivo de coisas, exemplos: maçã, matilha, cantor, abdômen, avião, farol, canil, móvel, país, etc.

b) **Plural** - quando se referente a mais de uma coisa ou a mais de um coletivo, exemplos: maçãs, matilhas, cantores, abdomens, aviões, faróis, canis, móveis, países, etc.




### 3) FLEXÃO DE GRAU

a) **Normal** - quando o substantivo encontra-se em sua forma comum, exemplos: bola, caixa, braço, gato, etc.

b) **Aumentativo** - quando há um aumento no tamanho do substantivo, exemplos: bolaço, carrão, corpaço, barcaça, etc.

c) **Diminutivo** - quando há uma redução no tamanho do substantivo, exemplos: bolinha, copinho, meninote, casebre, etc.



## ADJETIVOS

É como nos referimos em Português as palavras que, quando se referem a um substantivo, vão lhe conferir qualidade, defeito, modo de ser, aspecto, estado, condição, etc.

Há uma estrutura chamada **Locução Adjetiva**, formada por, preposição (de, em, com, sem) + adjetivo ou advérbio, que tem função de adjetivo.

Exemplo de locuções, no forma, preposição + adjetivo: de coragem (adjetivo = corajoso), sem sabor (adjetivo = insosso), com flor (adjetivo = florido), da América (adjetivo = americano), etc.

Exemplo de locuções, no forma, preposição + advérbio: da frente, de hoje, de cima, etc.

A que se mencionar também que nem toda locução adjetiva tem um adjetivo correspondente, como por exemplo, de leite.

Os Adjetivos podem ser classificados como:

- 1) **Simples** - adjetivos constituídos de um único radical, exemplos: alegre, novo, bom, etc.
- 2) **Compostos** - aqueles constituídos por mais de um único radical, exemplos: azul-escuro, surdo-mudo, anglo-saxão, etc.
- 3) **Primitivos** - aqueles que dão origem a outros adjetivos e não veem de outras línguas, exemplos: triste, mal, quente, etc.
- 4) **Derivados** - aqueles que se originam de outros adjetivos (ou substantivos), exemplos: tristonho, maldoso, requentado, famoso, etc.
- 5) **Pátrios** - aqueles que determinam nacionalidade ou naturalidade, exemplos: brasileiro, paulista, ibitinguense, etc.

## FLEXÕES DOS ADJETIVOS

Assim como os substantivos, os adjetivos também podem sofrer variações, ou seja, os adjetivos também possuem flexões, também em acordo com o gênero, número e grau. E do mesmo modo que as flexões dos substantivos, as flexões dos adjetivos contêm muitas regras e exceções em sua formação.

### 1) FLEXÃO DE GÊNERO

- a) **Biformes** - duas formas diferentes, uma para o masculino e outra para o feminino, exemplos: bom x boa, bonito x bonita, baixo x baixa, etc.
- b) **Uniformes** - uma forma única para os dois gêneros, exemplos: feliz, inteligente, etc.

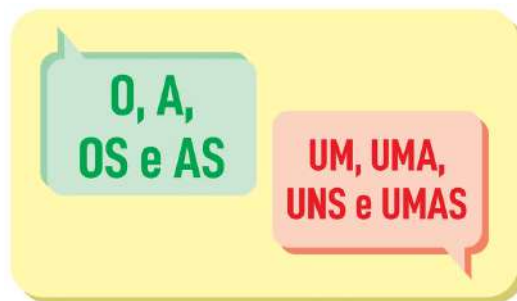
### 2) FLEXÃO DE NÚMERO

- a) **Singular** - quando qualifica uma coisa ou a um coletivo de coisas, exemplos: azul, colérico, recém-casado, etc.
- b) **Plural** - quando qualifica mais de uma coisa ou mais de um coletivo, exemplos: azuis, coléricos, recém-casados, etc.

### 3) FLEXÃO DE GRAU

- a) **Normal** - quando o adjetivo encontra-se em sua forma comum, exemplos: feio, bem, fraco, etc.
- b) **Comparativo** - quando há uma comparação entre dois ou mais elementos, de modo que se estabeleça uma relação de:
  - **Igualdade** - formada pela estrutura, tanto (tão) + adjetivo + quanto (como, quão), exemplo: João é tão forte quanto Pedro.
  - **Superioridade** - formada pela estrutura, mais + adjetivo + que (do que), exemplo: O sapo é mais feio que a rã.
  - **Inferioridade** - formada pela estrutura, menos + adjetivo + que (do que), exemplo: Maria é menos fraca que Ana.
- c) **Superlativo** - quando o adjetivo demonstra uma qualificação que está em grau aumentado. Isto pode ocorrer de modo:
  - **Absoluto** - quando esta qualidade aumentada se estabelece sem haver comparação, exemplos: O caro é extremamente bom. O carro é boníssimo. A joia é muito cara. A joia é caríssima, etc.
  - **Relativo** - quando esta qualidade é ressaltada em comparação a outros elementos, podendo ser:
    - **de Superioridade** - formada pela estrutura, o mais + adjetivo + de (dentre), exemplo: José é o mais aplicado de todos os alunos.


- **de Inferioridade** - formada pela estrutura, o menos + adjetivo + de (dentre), exemplo: Joana é a menos corajosa dentre suas irmãs.



## ARTIGOS

São os elementos que determinam, ou seja, especificam os substantivos, ou que os indeterminam, ou seja, generalizam os substantivos, e também sofrem flexões, concordando com o elemento a que estão associados em gênero e número. Sendo assim os artigos, se classificam:

- 1) **Definidos** - os artigos que definem os substantivos, exemplos: o, os, a, as.
- 2) **Indefinidos** - os artigos que não definem os substantivos, exemplos: um, uns, uma, umas.



## NUMERAIS

São as palavras que indicam a quantidade ou a ordem dos elementos a que estão associados. Podendo ser classificados da seguinte maneira;

- 1) **Cardinais** - são os numerais que determinam uma quantidade, podendo sofrer flexão de gênero e número, exemplos: um, duas, três, milhão, bilhões, etc.
- 2) **Ordinais** - são aqueles que determinam uma ordem, uma posição dentro de uma série de elementos, podendo sofrer flexão de gênero e número, exemplos: primeiro, segunda, vigésimos, centésimas, etc.
- 3) **Multiplicativos** - são aqueles que determinam um aumento na proporção da quantidade de um elemento, sofrem flexão em gênero e número, exemplos: dobro, dupla, triplo, quádruplas, etc.
- 4) **Fracionários** - são aqueles que determinam uma diminuição na proporção da quantidade de um elemento, sofrem flexão em gênero e número, exemplos: meio, terças, quarto, etc.
- 5) **Coletivos** - são aqueles que determinam uma quantidade específica de elementos que compõem um grupo, sofrem flexão em número, exemplos: dúzia, biênios, semestre, centos, etc.

## FONTES:

- <<https://pt.babbel.com/pt/magazine/os-10-idiommas-mais-falados-no-mundo>> acesso em 15.abr.2021;
- <[https://pt.wikipedia.org/wiki/Gram%C3%A1tica\\_da\\_l%C3%ADngua\\_portuguesa](https://pt.wikipedia.org/wiki/Gram%C3%A1tica_da_l%C3%ADngua_portuguesa)> acesso em 15.abr.2021;

Etec "Ver. e Vice-Pref. Sérgio da Fonseca" - Ibitinga/SP - R. Rosalbino Tucci, nº 431 - Centro - CEP: 14.940-088 - Tel.: 16 3341.7046 / 3342.6039

Feito por: Willian de Amorim Camargo (Ass. Adm. - OP 161)

Procure-nos nas Redes Sociais:





Etec de Ibitinga · 5 de nov. de 2021 · 1 min de leitura

## NOTAS PROCESSO SELETIVO



**DATA: 05/11/2021** - Houveram algumas alterações relativas as **NOTAS** a serem utilizadas no Processo Seletivo (1º Semestre de 2022) pelo Histórico Escolar:

Os candidatos poderão optar por uma das séries para lançar as Notas de Língua Portuguesa (ou Português) e de Matemática.

Em caso de notas obtidas por exames de certificação do Ensino Fundamental ou Médio, inserir a Nota Final de Língua Portuguesa (ou Português) e de Matemática constante no certificado.

*Observação: Candidatos que realizaram a inscrição até 29/10 poderão, se desejarem, alterar as notas lançadas, acessando a área do candidato.*

### Ingresso para o ENSINO MÉDIO:

Notas do 8º Ano (antiga 7ª Série) concluída até 31/12/2020 ou 7º Ano (antiga 6ª série) concluída até 31/12/2019 do Ensino Fundamental.

### Ingresso para o ENSINO TÉCNICO:

Notas do 9º Ano (antiga 8ª Série) concluída até 31/12/2020 ou 8º Ano (antiga 7ª Série) concluída até 31/12/2019 do Ensino Fundamental.

### Ingresso para a ESPECIALIZAÇÃO TÉCNICA:

Notas da 2ª Série concluída até 31/12/2020 ou 1ª Série concluída até 31/12/2019 do Ensino Médio (antigo Colegial).

### MANUAL DO CANDIDATO:

- <https://fatweb.s3.amazonaws.com/vestibulinhoetec/documentos/1SEM-22/ManualCandidato.pdf?id=202213> Acesso em 05.nov.2021;

### SEÇÃO "DÚVIDAS FREQUENTES" DO SITE:

- <https://www.vestibulinhoetec.com.br/duvidas-frequentes/>

### CENTRAL DE INFORMAÇÕES:

- **Capital e Grande São Paulo:** (11) 3471-4071
- **Demais localidades:** 0800-772-2829
- **Atendimento de ligações (humano):** dias úteis, das 8h às 20h
- **Atendimento URA (eletrônico):** todos os dias, 24h
- **Para enviar uma mensagem:** Acesse a "Área do Candidato", informando o CPF e a senha já cadastrados, clique no ícone de "Ajuda" que irá aparecer no lado direito da tela.

**PARA MAIORES INFORMAÇÕES ACESSAR O SITE:**

<<https://www.vestibulinhoetec.com.br>> Acesso em 05.nov.2021;

Etec "Ver. e Vice-Pref. Sérgio da Fonseca" - Ibitinga/SP - R. Rosalbino Tucci, nº 431 - Centro - CEP: 14.940-088 - Tel.: 16 3341.7046 / 3342.6039

Feito por: Willian de Amorim Camargo (Ass. Adm. - OP 161)

Procure-nos nas Redes Sociais:



## DÚVIDAS SOBRE INSCRIÇÃO



**DATA: 22/10/2021** - Algumas informações a respeito do processo de inscrição para o Vestibulinho do 1º semestre de 2022 das Etecs:

### VAI TER PROVA?

Devido a Pandemia (COVID-19) não haverá exame presencial, o acesso se dará por análise do histórico escolar. A classificação final vai levar em conta a média aritmética simples das notas das disciplinas de português e matemática das séries solicitadas conforme a modalidade.

### ONDE FAÇO A MINHA INSCRIÇÃO?

A inscrição é feita somente pelo site <[www.vestibulinhoetec.com.br](http://www.vestibulinhoetec.com.br)>, é preenchida uma ficha de inscrição; e é gerado um boleto no valor de **R\$19,00 (dezenove reais)**, que precisa ser pago até 30/11/2021, senão a inscrição será cancelada (os boletos pagos após esta data não serão ressarcidos).

**Observação:** Caso o candidato **não tenha como fazer sua inscrição online** (não tem acesso a computador, celular, internet, etc.) poderá ir até uma Etec, dentro do período indicado para as inscrições, a fim de utilizar seus computadores para fazer sua inscrição (**ATENÇÃO!** para as datas e os horários divulgados pelas Etecs para fazer isso). Somente poderá entrar na Etec o candidato que estiver usando máscara (que cubra de nariz e boca) e será preciso seguir as orientações do Protocolo Sanitário Institucional do Centro Paula Souza.

### QUANDO FAÇO A MINHA INSCRIÇÃO?

Você pode se inscrever somente pelo site <[www.vestibulinhoetec.com.br](http://www.vestibulinhoetec.com.br)> de 26/10/2021 (3ª-feira) até as 15 horas de 30/11/2021 (3ª-feira).

### COMO FAÇO A MINHA INSCRIÇÃO?

Você pode assistir um **Vídeo Tutorial no Youtube** do passo a passo de como fazer sua inscrição, para isso basta clicar no link a seguir <<https://www.youtube.com/watch?v=T7E9wiVWz8A>>, ou acessar o site <[www.vestibulinhoetec.com.br](http://www.vestibulinhoetec.com.br)>, e seguir os passos abaixo:

- 1) Preencher "**Ficha de Inscrição**" e "**Questionário Socioeconômico**";
- 2) Indicar número de **CPF** (maiores de 16 anos devem indicar seu próprio CPF (caso ainda não tenha consulte o site <[www.receita.fazenda.gov.br](http://www.receita.fazenda.gov.br)> para obter mais informações), já os menores de 16 anos precisam indicar nome de seu representante legal (pai, mãe, curador ou tutor) e número de CPF dele);
- 3) Indicar "**E-mail**" (é preciso que você tenha acesso a este e-mail, ele deverá ser acessado durante todo o processo) e "**Senha**" (anote a senha cadastrada)

- 4) Indicar **Etec** ou Extensão de Etec (**Classe Descentralizada**), **Curso** e **Período** em que quer cursar (em alguns casos estará disponível uma **2ª opção**, para escolha de outro Curso e Período);
- 5) Fazer upload legível do **Documento de Identificação** (RG, ou CNH, ou Carteira de Registro Nacional Migratório / CRNM / CIE / RNM / RNE) (em caso de perda, roubo ou extravio de Documento de Identidade, ou ainda caso possua apenas protocolo de retirada de RG, ou ainda caso não tenha conseguido agendamento para retirada do RG, favor verificar no Manual do Candidato informações a respeito de como proceder nestes casos);
- 6) Inserir no sistema as notas de **Língua Portuguesa (ou Português)** e **Matemática**, e fazer o upload legível dos **Documentos para Comprovação das Notas** inseridas (favor verificar no Manual do Candidato mais informações a respeito de como proceder com relação as Notas e os Documentos necessários para comprovação);
- 7) Responder as perguntas relativas ao **Sistema de Pontuação Acrescida** ("Afrodescendência" e "Escolaridade Pública") (que será utilizada, a depender da modalidade, para isso verificar o Manual do Candidato);
- 8) Conferir os dados fornecidos, ler o "**Requerimento de Inscrição**" e confirmar as informações da inscrição;
- 9) Pagar a Taxa de Inscrição até a data estabelecida em calendário;

**ATENÇÃO!** Não será aceita documentação encaminhada por via postal, fax, correio eletrônico (e-mail) ou meio diferente do que foi orientado acima e/ou no Manual do Candidato.

### O QUE É UPLOAD?

Upload significa enviar arquivos para um servidor/computador, ou seja, você vai enviar (via internet), no momento da inscrição, os seus documentos que foram solicitados para sua inscrição no Vestibulinho da Etec para o 1º semestre de 2022, para que esses documentos possam ser analisados depois e sua possa ser inscrição deferida ou indeferida.

### COMO FAÇO SE ESQUECI MINHA SENHA?

Acesse o site <[www.vestibulinhoetec.com.br](http://www.vestibulinhoetec.com.br)>, depois a seção "**Área do Candidato**", clique em "**Esqueci minha senha**", informe o CPF utilizado no cadastro, e clique no botão "**Enviar**". Será enviado um e-mail para o endereço cadastrado com sua senha para poder acessar o sistema do Vestibulinho da Etec.

### COMO CONSIGO UMA 2ª VIA DO BOLETO COM A TAXA?

Caso você precise de uma 2ª via do boleto bancário para pagamento da taxa de inscrição, você deve acessar o site <[www.vestibulinhoetec.com.br](http://www.vestibulinhoetec.com.br)>, depois a seção "**Área do Candidato**", clicar no link "**2ª Via do Boleto Bancário**" e imprimir novamente o boleto (lembramos que o boleto ficará disponível somente até as 20h da data final para as inscrições).

### POSSO FAZER MAIS DE UMA INSCRIÇÃO?

Sim, o participante poderá fazer quantas inscrições desejar com o mesmo CPF e senha cadastrados.

### WHATSAPP (Vestibulinho Etec de Ibitinga):

- (16) 99608-6060

### MANUAL DO CANDIDATO:

- <<https://fatweb.s3.amazonaws.com/vestibulinhoetec/documentos/1SEM-22/ManualCandidato.pdf?id=202213>> Acesso em 05.nov.2021;

### SEÇÃO "DÚVIDAS FREQUENTES" DO SITE:

- <<https://www.vestibulinhoetec.com.br/duvidas-frequentes/>>

### CENTRAL DE INFORMAÇÕES:

- Capital e Grande São Paulo: (11) 3471-4071
- Demais localidades: 0800-772-2829
- Atendimento de ligações (humano): dias úteis, das 8h às 20h

- **Atendimento URA (eletrônico):** todos os dias, 24h
- **Para enviar uma mensagem:** Acesse a "Área do Candidato", informando o CPF e a senha já cadastrados, clique no ícone de "Ajuda" que irá aparecer no lado direito da tela.

PARA MAIORES INFORMAÇÕES ACESSAR O SITE:

<<https://www.vestibulinhoetec.com.br>> Acesso em 05.nov.2021;

Etec "Ver. e Vice-Pref. Sérgio da Fonseca" - Ibitinga/SP - R. Rosalbino Tucci, nº 431 - Centro - CEP: 14.940-088 - Tel.: 16 3341.7046 / 3342.6039

Feito por: Willian de Amorim Camargo (Ass. Adm. - OP 161)

Procure-nos nas Redes Sociais:







## OUTUBRO ROSA 2021



**DATA: 25/10/2021** - O **Outubro Rosa** é uma ação internacional de conscientização para o controle do câncer de mama, criado no início da década de 1990, pela Fundação Susan G. Komen for the Cure (organização sem fins lucrativos, norte americana, que presta auxílio a paciente com câncer de mama). A celebração tem por objetivos: divulgar informações, conscientizar sobre a doença, proporcionar maior acesso a diagnóstico e tratamento, e reduzir a taxa de mortalidade.

### CAUSAS

Não há uma causa específica, há um conjunto de fatores de risco que aumentam as chances de desenvolver a doença, sendo os Fatores divididos em:

- **Ambientais e Comportamentais:** obesidade e sobrepeso, inatividade física, tabagismo, consumo de bebida alcoólica, etc.;
- **História Reprodutiva e Hormonal:** menstruação antes de 12 anos, não ter tido filhos, gravidez após os 30 anos, menopausa após os 55 anos, uso de contraceptivos hormonais (estrogênio-progesterona), reposição hormonal pós-menopausa por mais de 5 anos, etc.;
- **Genéticos e Hereditários:** histórico de câncer na família (ovário ou mama, antes do 50 anos), alteração nos genes BRCA1 e BRCA2, etc.;

### PREVENÇÃO

Aproximadamente 30% dos casos de câncer de mama poderiam ser evitados com a prática de hábitos saudáveis como: atividade física regular, peso corporal em níveis saudáveis, evitar o consumo de bebidas alcoólicas, não fumar, e amamentar, etc.;

### SINAIS/SINTOMAS

As mulheres devem adotar como hábito observarem suas mamas, em momentos cotidianos, como banho, troca de roupa, etc, sem uma técnica específica, apenas observando e tocando, ficando atentas as pequenas alterações nas mamas. Em caso de persistência destas mudanças estas devem procurar os serviços de saúde para uma avaliação.

Algumas alterações causadas pelo câncer de mama que podem ser observadas: nódulo/caroço (fixo e indolor), pele da mama (avermelhada, retraída ou com aparência de casca de laranja), alterações no bico do peito/mamilo, pequenos nódulos na região das axilas ou pescoço, saída espontânea de líquido anormal pelos mamilos.

### DIAGNÓSTICO

Estas alterações devem ser investigados para que se confirme se tratarem de um câncer ou não. Esta investigação pode ser feitas por meio de um exame clínico das mamas ou exames de imagem (mamografia, ultrassonografia ou ressonância magnética). Porém a confirmação do diagnóstico

de câncer de mama só é feita através de uma biópsia, que se trata da remoção de parte do nódulo ou da lesão suspeita, esta retirada pode ser por meio de punção (agulha) ou cirurgia. O material retirado é analisado; e é feito o diagnóstico por especialista.

### TRATAMENTO

Devido a diversos avanços na Medicina, sabemos hoje que a doença pode ser apresentar de diversas formas e diversos tratamentos podem ser utilizados. O tratamento do câncer de mama varia conforme o estágio da doença e do tipo de tumor, podendo ser cirurgia, radioterapia, quimioterapia, hormonioterapia e terapia biológica (terapia alvo). Detectada em estágio inicial a doença tem grande chances de cura, por isso a importância do diagnóstico precoce.

### FONTES:

- <<https://www.inca.gov.br/assuntos/outubro-rosa>> acesso em 22.out.2021;
- <[https://www.inca.gov.br/sites/ufu.sti.inca.local/files//media/document/cartilha-mama-6-edicao-2021\\_1.pdf](https://www.inca.gov.br/sites/ufu.sti.inca.local/files//media/document/cartilha-mama-6-edicao-2021_1.pdf)> acesso em 22.out.2021;

Etéc "Ver. e Vice-Pref. Sérgio da Fonseca" - Ibatinga/SP - R. Rosalbino Tucci, nº 431 - Centro - CEP: 14.940-088 - Tel.: 16 3341.7046 / 3342.6039

Feito por: Willian de Amorim Camargo (Ass. Adm. - OP 161)

Procure-nos nas Redes Sociais:



## REDUÇÃO DE TAXA



**DATA: 22/10/2021** – Saiba mais a respeito da solicitação de **redução da taxa de inscrição** (100% da taxa corresponde a R\$ 19,00 - dezoito reais) para o Vestibulinho do 1º semestre de 2022 da Etec:

### QUEM TEM DIREITO?

Terá direito à solicitar redução de 50% do valor da taxa de inscrição o candidato deve atender os dois requisitos abaixo:

- 1) Ser estudante matriculado no ensino fundamental; ou no ensino médio; ou em curso pré-vestibular; ou em curso superior (do tipo graduação ou pós-graduação);
- 2) Receber remuneração mensal inferior a 2 salários mínimos; ou estar desempregado.

**Observação:** Remuneração mensal é a renda bruta mensal do candidato, composta do valor bruto do salário, proventos, pensões, pensões alimentícias, aposentadorias, benefícios sociais, comissões, Pró-labore, outros rendimentos do trabalho não assalariado, rendimentos do mercado informal ou autônomo, rendimentos de patrimônio, e quaisquer outros.

### COMO SOLICITAR?

O candidato deverá:

- 1) Entrar no site <[www.vestibulinhoetec.com.br](http://www.vestibulinhoetec.com.br)> na seção "Redução", preencher o "Formulário para Redução da Taxa", de 20/10 até as 15 horas de 25/10/2021;
- 2) Enviar, via upload, de 20/10 até as 15 horas de 25/10/2021, através do site <[www.vestibulinhoetec.com.br](http://www.vestibulinhoetec.com.br)>, na seção "Documentos Comprobatórios", a documentação exigida, que segue relacionada abaixo:

#### 1) COMPROVANTE DE ESCOLARIDADE:

Certidão ou declaração (expedida pela instituição de ensino, em papel timbrado, assinada e com o carimbo do responsável na instituição) comprovando ser estudante regularmente matriculado, conforme o caso, no: a) ensino fundamental ou médio; b) curso pré-vestibular ou c) curso superior (graduação ou pós-graduação);

#### 2) COMPROVANTE DE RENDIMENTO:

Conforme a situação em que se enquadre:

- a) para os que estão empregados: cópia do contracheque de algum mês do ano de 2021;
- b) para os que são aposentados e pensionistas: cópia do comprovante mensal de recebimento de aposentadoria ou pensão de algum mês do ano de 2021 (para os que são pensionista e estão empregados: cópia do contracheque de algum mês do ano de 2021, mais o comprovante mensal de recebimento de pensão; para os que são pensionista e estão desempregados: declaração de desempregado (vide modelo), mais o comprovante mensal de recebimento de pensão);
- c) para os que estão desempregados: declaração de desempregado (vide modelo abaixo);
- d) para os que são trabalhadores autônomos, informais ou eventuais: declaração especificando a renda mensal, com assinatura de uma testemunha, com RG e endereço (vide modelo abaixo);

#### MODELOS:

Modelos extraído da Portaria de Redução CEETEPS GDS nº 3106/2021, Anexo I, clique e acesse:

- SITUAÇÃO 1 - DECLARAÇÃO DE DESEMPREGADO
- SITUAÇÃO 2 - DECLARAÇÃO DE TRABALHO AUTÔNOMO OU INFORMAL/EVENTUAL

#### ATENÇÃO QUANTO AO ENVIO DA DOCUMENTAÇÃO COMPROBATÓRIA:

- 1) Os documentos deverão ser digitalizados; e os arquivos gerados devem ter o tamanho de até 1 MB; e devem estar em um dos seguintes formatos (extensões): PDF ou PNG ou JPG ou JPEG;
- 2) Não serão aceitos os documentos illegíveis e/ou com rasuras ou que sejam provenientes de arquivos corrompidos;
- 3) Não serão aceitos os documentos enviados via correios, e-mail ou por quaisquer outras formas que não via site;
- 4) O candidato que apresentar os documentos comprobatórios de forma incompleta ou ausente, ou em desacordo com o orientado acima, implicará em sua exclusão do processo de solicitação de redução da taxa de inscrição.

#### COMO FICO SABENDO O RESULTADO DO MEU PEDIDO?

O resultado será oficialmente divulgado em **17/11/2021, a partir das 15h**, exclusivamente pela internet no site <[www.vestibulinhoetec.com.br](http://www.vestibulinhoetec.com.br)>. Poderá ser interposto recurso por parte do candidato que tiver sua solicitação de redução de taxa de inscrição indeferida, em **18/11 e 19/11/21**, também pelo site <[www.vestibulinhoetec.com.br](http://www.vestibulinhoetec.com.br)>, com resultado do recurso sendo divulgado em **25/11/2021**.

**OBSERVAÇÃO:** *É importante salientar que o candidato que fizer o PEDIDO de solicitação de REDUÇÃO DA TAXA de inscrição para o Processo Seletivo Vestibulinho (1º Semestre de 2022), tendo seu pedido deferido ou indeferido, terá também de fazer o processo de INSCRIÇÃO.*

#### COMO ME INSCREVO?

O candidato que solicitou a redução da taxa, e também aquele que vier a interpôr recurso, deverá aguardar o resultado das análises de ambos os pedidos para fazer sua inscrição, conforme previsto em calendário, no Processo Seletivo Vestibulinho, 1º Semestre de 2022, também pelo site <[www.vestibulinhoetec.com.br](http://www.vestibulinhoetec.com.br)>.

#### LEGISLAÇÃO:

Clique no link a seguir e veja, na íntegra, a Portaria de Redução CEETEPS GDS nº 3106/2021, que trata da concessão da redução do valor da taxa de inscrição para o Processo Seletivo Vestibulinho do 1º semestre de 2022:

<<https://fatweb.s3.amazonaws.com/vestibulinhoetec/documentos/1SEM-22/Portaria%20CEETEPS-GDS-3106-2021.pdf>>

#### CENTRAL DE INFORMAÇÕES:

- Capital e Grande São Paulo: (11) 3471-4071
- Demais localidades: 0800-772-2829
- Atendimento de ligações (humano): dias úteis, das 8h às 20h
- Atendimento URA (eletrônico): todos os dias, 24h
- Para enviar uma mensagem: Acesse a "Área do Candidato", informando o CPF e a senha já cadastrados, clique no ícone de "Ajuda" que irá aparecer no lado direito da tela.

PARA MAIORES INFORMAÇÕES ACESSAR O SITE:

<<https://www.vestibulinhoetec.com.br>>

Ettec "Ver. e Vice-Pref. Sérgio da Fonseca" - Ibitinga/SP - R. Rosalbino Tucci, nº 431 - Centro - CEP: 14.940-088 - Tel.: 16 3341.7046 / 3342.6039

Feito por: Willian de Amorim Camargo (Ass. Adm. - OP 161)

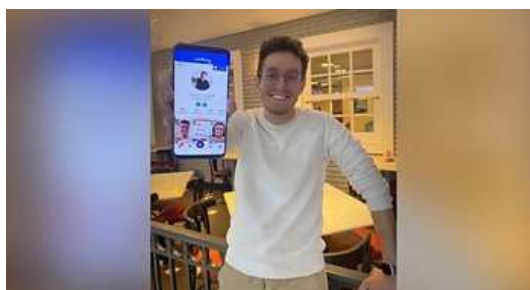
Procure-nos nas Redes Sociais:





Etec de Ibitinga · 21 de out. de 2021 · 1 min de leitura

## REDE SOCIAL DESENVOLVIDA POR EX-ALUNO



**DATA: 21/10/2021** – Além das grandes redes sociais, já estabelecidas, como: Facebook, Instagram, Youtube, Twitter, WhatsApp, Telegram, Kwai, TikTok, existem muitas outras novas surgindo que trazem novas propostas, e dentre estas temos uma que foi idealizada por um ibitinguense, **ex-aluno** da nossa Etec, **Gabriel Cantarin Simões**, 26 anos, o nome dessa rede é **Waving**.

"Uma diferença do Waving para outras redes sociais é a forma que os conteúdos são entregues, o aplicativo possui uma funcionalidade chamada **ALCANCE**. Quanto mais alcance um usuário possui, mais pessoas além dos seus seguidores vão receber seu conteúdo."

"Outro diferencial é que a rede social não trabalha com filtros em imagens. "Como as fotos só podem ser vistas por 10 segundos, acreditamos que não faz sentido as pessoas terem que ficar 'maquiando' a realidade", explicou Gabriel."

Para maiores informações acesse o conteúdo na íntegra no **Portal Ternura FM**, clicando na imagem acima ou no link abaixo.

### FONTE:

• Portal Ternura FM <[https://portalternurafm.com.br/noticias/ibitinga/conheca-o-waving-nova-rede-social-desenvolvida-por-um-ibitinguense/82981?fbclid=IwAR1sYc9Dd4soiQjzmhmPaUjQQb\\_IQySVBgEAj4iWnIXY3oe7oT4FOOV3WJ](https://portalternurafm.com.br/noticias/ibitinga/conheca-o-waving-nova-rede-social-desenvolvida-por-um-ibitinguense/82981?fbclid=IwAR1sYc9Dd4soiQjzmhmPaUjQQb_IQySVBgEAj4iWnIXY3oe7oT4FOOV3WJ)> Acesso em 21.out.2021





Etec de Ibitinga · 22 de fev. de 2021 · 1 min de leitura

## AULAS PRESENCIAIS

Atualizado: 31 de mar. de 2023



**DATA: 22/02/2021** – A partir de 22/02/21 (2ª-feira), após as acolhidas, ocorre o retorno as aulas presenciais para os alunos que frequentam a Etec de Ibitinga. Nossa equipe de coordenadores está entrando em contato pelos meios oficiais para maiores informações (e-mails, telefones, grupo de Whatsapp, redes sociais, site, etc.).

Veja como ficará a **SEMANA** dos dias **22 a 26/02/21**:

### • Turmas dos ETIMS (Integrados):

As turmas serão divididas em 3 (três) grupos: Amarelo, Azul e Vermelho.

- **AMARELO**: Manhã (**Presencial**) e Tarde (**Remota**)

- **AZUL**: Manhã (**Remota**) e Tarde (Presencial)

- **VERMELHO**: Manhã (**Remota**) e Tarde (**Remota**)

### • Turmas dos TÉCNICOS (Noturnos):

As turmas dos cursos técnicos noturno serão agrupadas.

- Serviços Jurídicos (**SJ**) e Desenvolvimento de Sistemas (**DS**) (todas as noites **Presenciais**);

### OBSERVAÇÕES:

- Lembrando que a quantidade de pessoas presentes levará em conta a proporção definida em cada fase do Plano SP em que a cidade de encontra (até 35% na fase vermelha e laranja, até 70% na fase amarela e até 100% na fase verde);

- Nas fases vermelha e laranja a participação presencial dos alunos não é obrigatória, porém os mesmos conteúdos estão sendo disponibilizados nos mesmos dias e horários de forma remota (via MS-Teams);

- Através das vias oficiais (e-mails, telefones, grupo de Whatsapp, redes sociais, site, etc.) os alunos serão informados sobre suas atividades presenciais;
- Além de respeitar o estabelecido no Protocolo Sanitário do CPS para que as atividades presenciais aconteçam de forma segura, em especial: respeitar o distanciamento social, uso de máscaras, aferição de temperatura, uso de garrafa de água, e higienização frequente das mãos (com água e sabão, ou álcool gel);

Etec "Ver. e Vice-Pref. Sérgio da Fonseca" - Ibitinga/SP - R. Rosalbino Tucci, nº 431 - Centro - CEP: 14.940-088 - Tel.: 16 3341.7046 / 3342.6039

Feito por: Willian de Amorim Camargo (Ass. Adm. - OP 161)

Procure-nos nas Redes Sociais:





## VELOCIDADE E ACELERAÇÃO



DATA: 19/10/2020 - Conceitos de Velocidade e Aceleração:

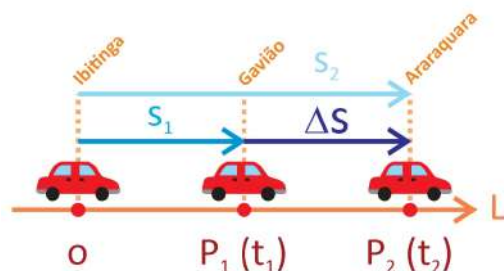
### VELOCIDADE ESCALAR MÉDIA

Imagine que você está em seu carro indo de Ibitinga para Araraquara, estando seu carro em movimento, sua posição varia no decorrer no tempo, após 20 minutos você estará em Tabatinga, após 30 minutos em Gavião Peixoto, após 50 minutos no Pedágio, após 1 hora em Araraquara. Mas eu poderia dizer pra você que eu demoro 1h e 15 minutos para chegar em Araraquara. Podemos perceber então que esta mudança de posição dos carros pode ser lenta ou rápida, para medirmos a rapidez com que esta posição varia é de onde vem o conceito de **velocidade escalar**.

Como a posição ao longo do trajeto é definida pela grandeza espaço (s), podemos concluir que a velocidade escalar mede a rapidez com que a posição no espaço varia.

Agora volte para o seu carro indo de Ibitinga até Araraquara, quando você chega no trevo de Tabatinga você diminui a velocidade de seu carro, o mesmo acontece quando você chega no trevo de Nova Europa, de Gavião, e depois você para seu carro no Pedágio, concluímos então que a velocidade escalar de seu carro foi variável enquanto você percorria o trajeto de Ibitinga até Araraquara. Mas levando em conta que a distância entre as duas cidades é de aproximadamente 100 km, e que você demorou 1 hora, dizemos então que a sua **velocidade escalar média** durante o trajeto foi de 100 km por hora.

Vamos chamar o seu carro de ponto material "P", a cidade de Ibitinga sendo o ponto de origem "o", o trajeto percorrido pelo carro "L", o espaço percorrido "s", e o tempo decorrido "t", temos a seguinte imagem:



Seja  $s_1$  e  $s_2$  os espaços que representam as posições  $P_1$  e  $P_2$  do ponto material P, nos instantes  $t_1$  e  $t_2$ . Representamos por  $\Delta s = s_2 - s_1$ , a diferença/variação ( $\Delta$  = delta) de espaço que aconteceu durante o intervalo de tempo  $\Delta t = t_2 - t_1$ . Temos assim então que a **velocidade escalar média**

( $V_m$ ) entre os instantes  $t_1$  e  $t_2$  como sendo a relação entre a **variação de espaço ( $\Delta s$ )** e o referente **intervalo de tempo ( $\Delta t$ )**.

$$V_m = \frac{\Delta s}{\Delta t}$$

$V_m$  = velocidade escalar média

$\Delta s$  = variação de espaço

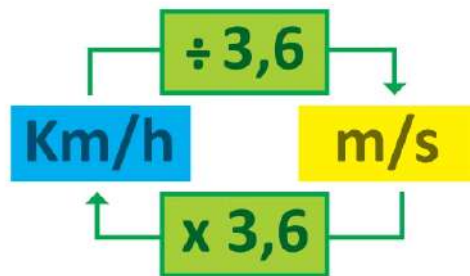
$\Delta t$  = variação de tempo

Podemos supor então a unidade de velocidade,  $u(V)$ , é uma relação entre a unidade de  $\Delta s$ , unidade de comprimento,  $u(L)$ , pelo Sistema Internacional, metro (m)) e a unidade de tempo,  $u(T)$ , pelo Sistema Internacional, segundo (s), temos então que a unidade de velocidade,  $u(V)$ , pelo Sistema Internacional, é metro por segundo, m/s, ou, quilômetro por hora, km/h.

#### Convertendo metro por segundo em quilômetro por hora e vice-versa

A respeito das unidades de medida, é importante que todos os dados estejam na mesma unidade, ou seja, ou tudo em metros e segundos, ou em horas e quilômetros, isto deve ocorrer, pois podem haver erros caso não seja feito.

Mas como proceder? 1 km é igual a 1000m, 1 h é igual a 3600s, fazendo uma regra de 3 simples, 1 está para 1000, assim como 1 está para 3600, temos como resultado o fator 3,6, ou seja, para se transformar km/h em m/s divide por 3,6, e para transformar m/s em km/h multiplica-se por 3,6. Temos então que 1 m/s é igual a 3,6 km/h, e que 1 km/h é igual a 0,28 m/s (aproximadamente), portanto:



**Agora a pergunta é, no nosso exemplo, qual a velocidade escalar média do seu carro no trajeto entre Gavião e Araraquara?**

Sabemos que para sair de Ibatinga e chegar em Gavião o carro percorreu 50 quilômetros ( $s_1$ ) e que a distância entre Ibatinga e Araraquara é de 100 quilômetros ( $s_2$ ), e que, para chegar até Gavião foram 30 minutos ( $t_1$ ), ou seja 0,5 hora (igualando a unidades de comprimento), e que para chegar até Araraquara demorou 1 hora ( $t_2$ ).

$$V_m = \Delta s / \Delta t$$

$$V_m = s_2 - s_1 / t_2 - t_1$$

$$V_m = 100 - 50 / 1 - 0,5$$

$$V_m = 50 / 0,5$$

$$V_m = 100 \text{ km/h}$$

#### ACELERAÇÃO ESCALAR MÉDIA

Vimos no exemplo, que seu carro tem de parar no Pedágio entre Ibatinga e Araraquara, então seu carro vinha desenvolvendo uma velocidade que chegou a zero no momento em que parou, e depois partiu de uma velocidade zero até ganhar velocidade para enfim chegar em Araraquara.

Esta mudança de velocidade no decorrer do tempo pode ser lenta ou rápida, ao pensarmos nesta rapidez com que velocidade escalar varia, temos o conceito de **aceleração escalar**. Quanto maior a aceleração escalar mais rápida é a mudança de velocidade escalar, quanto menor, mais lenta é a mudança.

No nosso exemplo, se eu e você chegamos a Araraquara com os velocímetros de nossos carros marcando ambos 100 km/h, e sendo que você chegou na cidade 30 minutos depois de parar no Pedágio e eu 45 minutos depois, podemos deduzir que a sua aceleração escalar foi maior do que a minha.

Você pôde perceber anteriormente, quando seu carro fez o trajeto entre Ibatinga e Araraquara sua velocidade escalar não foi constante, portanto sua aceleração também não será, sendo assim temos o conceito de **aceleração escalar média**.

Sendo  $V_1$  e  $V_2$  as velocidades escalares instantâneas do ponto material P, nos instantes  $t_1$  e  $t_2$ . Representamos por  $\Delta V = V_2 - V_1$ , a variação de velocidade que aconteceu durante o intervalo de tempo  $\Delta t = t_2 - t_1$ . Temos assim então que a **aceleração escalar média ( $A_m$ )** entre os instantes  $t_1$  e  $t_2$  como sendo a relação entre a **variação de velocidade instantânea ( $\Delta V$ )** e o referente **intervalo de tempo ( $\Delta t$ )**.

$$A_m = \frac{\Delta V}{\Delta t}$$

$A_m$  = aceleração escalar média

$\Delta V$  = variação de velocidade

$\Delta t$  = variação de tempo

Podemos supor então a unidade de aceleração  $u(A)$  é uma relação entre a unidade de  $\Delta V$ , unidade de velocidade,  $u(V)$ , pelo Sistema Internacional, metro por segundo, m/s, e a unidade de tempo,  $u(T)$ , pelo Sistema Internacional, segundo (s), temos então que a unidade de aceleração,  $u(A)$ , pelo Sistema Internacional, é metro por segundo ao quadrado,  $m/s^2$ , ou, quilômetro por hora ao quadrado,  $km/h^2$ . Como demonstrado a seguir:

$$u(A) = \frac{u(V)}{u(T)} \rightarrow \frac{u(L)/u(T)}{u(T)} \rightarrow \frac{m/s}{s} \rightarrow \frac{m}{s} \times \frac{1}{s} \rightarrow \frac{m}{s^2} \rightarrow u(A) = m/s^2$$

Agora a pergunta é, no nosso exemplo, qual a aceleração escalar média do seu carro no trajeto entre o Pedágio de Gavião e Araraquara, levando-se em conta que o ponteiro do velocímetro marcava 100 km/h quando você chegou em Araraquara?

Sabemos que ao parar no Pedágio de Gavião, 0 km/h ( $V_1$ ), a viagem já havia durado 30 minutos (0,5 hora) ( $t_1$ ), e para chegar até Araraquara o carro demorou 1 hora ( $t_2$ ), e que o velocímetro marcava 100 km/h ( $V_2$ ).

$$A_m = \Delta V / \Delta t$$

$$A_m = V_2 - V_1 / t_2 - t_1$$

$$A_m = 100 - 0 / 1 - 0,5$$

$$A_m = 100 / 0,5$$

$$A_m = 200 \text{ km/h}^2$$

#### FONTES:

- Disponível em <<https://mundoeducacao.uol.com.br/fisica/velocidade-escalar-media.htm>> Acesso em 19.out.2020;
- Disponível em <<https://mundoeducacao.uol.com.br/fisica/aceleracao.htm>> Acesso em 19.out.2020;

Etec "Ver. e Vice-Pref. Sérgio da Fonseca" - Ibatinga/SP - R. Rosalbino Tucci, nº 431 - Centro - CEP: 14.940-088 - Tel.: 16 3341.7046 / 3342.6039

Feito por: Willian de Amorim Camargo (Ass. Adm. - OP 161)

Procure-nos nas Redes Sociais:

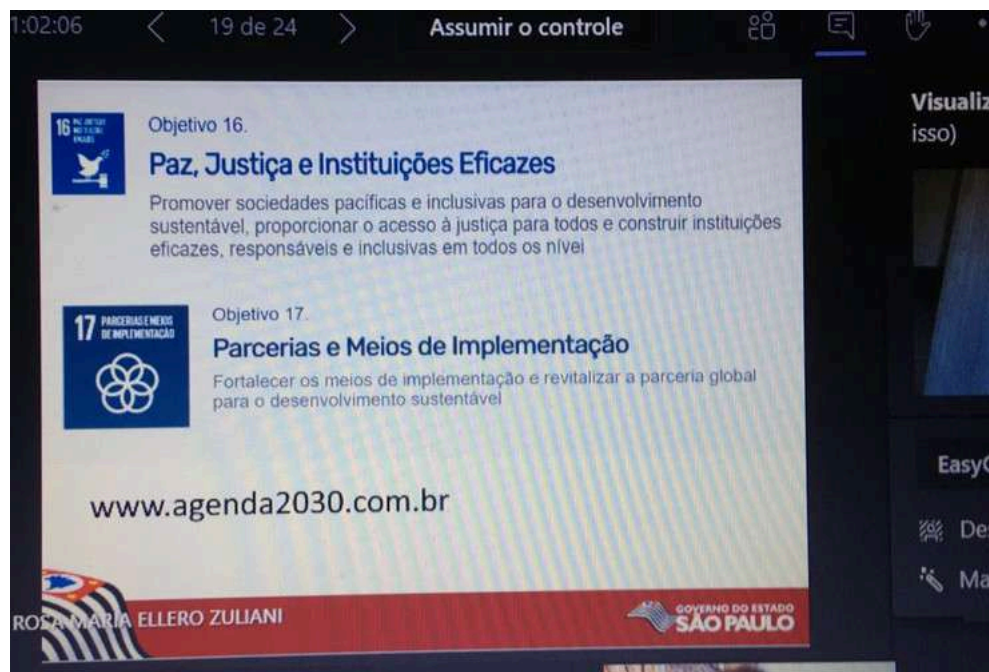


Etec de Ibitinga · 12 de fev. de 2021 · 1 min de leitura

## REUNIÕES INÍCIO DE 2021



**DATA: 06/02/2021** - Registros (fotos e prints de telas) das reuniões (remotas e presenciais, seguindo todos os protocolos de saúde e segurança) para o planejamento do retorno das aulas presenciais para o 1º semestre letivo do ano de 2021, que ocorreram nos dias 03/02 (4ª-feira), 04/02 (5ª-feira) e 05/02/2021 (6ª-feira).



**Etec** Etec de Ibitinga · 12 de fev. de 2021 · 1 min de leitura

## FOTOS DAS ACOLHIDAS 2021

Atualizado: 15 de fev. de 2021



**DATA: 12/02/2021** - Galeria de fotos das atividades de **Acolhimento Presencial** aos Alunos, no primeiro semestre letivo do ano de 2021:

• 1º MÓDULO - ADMINISTRAÇÃO (C.D. - ITÁPOLIS) - 08/02/21



• 1ª SÉRIE - ETIM - DESENVOLVIMENTO DE SISTEMAS - 10/02/21



• 1º MÓDULO - SERVIÇOS  
JURÍDICOS - 10/02/21





• 1ª SÉRIE - ETIM -  
ADMINISTRAÇÃO -  
11/02/21



*Com a efetiva participação de toda Comunidade da Etec da cidade de Ibitinga (alunos e responsáveis, professores, servidores, prestadores de serviços), seguindo todas as orientações com responsabilidade (uso de máscara, distanciamento social, higiene das mãos, etc.) com certeza teremos um retorno seguro no ano de 2021.*

*CUIDE DE VOCÊ. CUIDE DE TODOS.*

Etec "Ver. e Vice-Pref. Sérgio da Fonseca" - Ibitinga/SP - R. Rosalbino Tucci, nº 431 - Centro - CEP: 14.940-088 - Tel.: 16 3341.7046 / 3342.6039

Feito por: Willian de Amorim Camargo (Ass. Adm. - OP 161)

Procure-nos nas Redes Sociais:      

## VACINA E VACINAÇÃO

Atualizado: 22 de fev. de 2021



**DATA: 09/02/2021** - As palavras **vacina** e **vacinação** (administração de vacina) vem do termo em latim *Variolae vaccinae*, nome científico dado por Edward Jenner ao vírus que causa a varíola das vacas. Em homenagem a Jenner, em 1881, Louis Pasteur deu este nome, vacina, para as novas inoculações protetoras que estavam em desenvolvimento.

### HISTÓRIA

Antes das vacinas, a varíola era prevenida com a infecção propositada do vírus da varíola humana, num processo que recebeu o nome posterior de **variolação**. Os primeiros processos desses que se tem notícia são da **China** no século X, com registros documentais a partir do século XV, onde utilizavam um processo de **insuflação nasal**, ou seja, a varíola humana em pó era soprada nas narinas de quem se pretendia imunizar. Entre os séculos XVI e XVII diversos relatórios sobre esta prática chinesa chegaram a comunidade científica de Londres.



Ilustração da Insuflação Nasal Chinesa.

Por volta de 1760, **Edward Jenner** (britânico) percebeu que os que trabalhavam com leite de vacas eram de certa forma imunes a varíola humana (muitas vezes fatal ou desfigurante), porque de algum modo já haviam tido a varíola bovina, que é mais suave quando afeta seres humanos. Então em 1796, ele retirou material da ferida da mão de uma **ordenhadora de leite**, que estava com varíola bovina, provocou uma ferida no braço de um **menino de 8 anos** e inoculou o material retirado da ordenhadora. Após 6 semanas, inoculou o garoto com varíola humana e viu que ele não pegou a doença.



Jenner vacinando James Phipps, o menino de 8 anos.

Jenner continuou suas pesquisas e estudos, então em 1798, divulgou que a vacina era segura para ser administrada em crianças e adultos, podendo ser transferida de braço a braço, diminuindo a dependência de insumos de vacas infectadas. Com a comprovação de que a vacinação, a partir do vírus da varíola bovina, era mais segura do que a inoculação da varíola por meio do vírus da varíola humana, a variolação foi proibida na Inglaterra em 1840.

**Louis Pasteur** (francês) foi o grande expoente de uma **segunda geração de vacinas** na década de 1880, pioneiro da ideia de que existem microrganismos (vírus e bactérias) que são responsáveis por causar diversas doenças, ele desenvolveu vacinas contra o cólera e o antraz, sendo que, no final do século XIX, as vacinas já eram vistas como objeto de prestígio nacional, inclusive com a adoção de leis de vacinação obrigatória em alguns países.



Pasteur e a Teoria Microbiana.

No **século XX** vimos então o surgimento de várias vacinas muito bem sucedidas contra difteria, sarampo, caxumba e rubéola, destacando a criação de uma vacina contra a pólio, na década de 1950, e a extinção da varíola, entre as décadas de 1960 e 1970. Destaque para a figura de **Maurice Hilleman** (norte-americano) desenvolveu 8 vacinas, das em geral 14 que compõem os calendários de vacinação, sendo elas, sarampo, caxumba, hepatite A, hepatite B, catapora, meningite, pneumonia e a bactéria *Haemophilus influenzae*.

As vacinas foram ficando cada vez mais comuns na população e se tornaram garantia de proteção contra diversas doenças.

## TIPOS

Atualmente as vacinas são produzidas com microrganismos (vírus e bactérias) mortos, inativos ou atenuados, ou por meio de substâncias purificadas, derivadas destes organismos. Temos também as vacinas sintéticas produzidas com peptídeos sintéticos, carboidratos ou **antígenos** (substância que desencadeia a produção de anticorpos). Todas tem por objetivo reduzir o risco de provocar as doenças enquanto promovem uma resposta imunológica saudável no sistema do vacinado.





Seguem alguns tipos de Vacinas:

- **Inativada** - Vacinas que contém microrganismos que foram inativados (ou seja, tornados incapazes de causar doenças) por meio de: agentes químicos, calor, radiação ou antibióticos.

Exemplos: Gripe, Cólera, Peste Bubônica, Pólio, Hepatite A e Raiva.

- **Atenuada** - Vacinas que contém microrganismos vivos (em sua grande maioria vírus), porém atenuados. Tais microrganismos são produzidos sob condições controladas que desativam suas capacidades nocivas, ou por meio de organismos estreitamente relacionados, mas que são menos perigosos a saúde, com o objetivo de produzir uma ação imunizante.

Exemplos: Febre Amarela, Sarampo, Catapora, Caxumba, Rubéola e Tifo (bacteriana).

- **Toxóide** - Vacinas que contém compostos tóxicos inativos, que também causam as doenças, ao invés do uso direto dos microrganismos associados a estas doenças.

Exemplos: Soro Antiofídico, Tétano e Difteria.

- **Subunidade** - Vacinas que ao invés de utilizar os microrganismos completos para gerar imunidade, se utilizam de partes deles, como um subunidade proteica, para gerar resposta imune.

Exemplos: Hepatite B (produzida através das proteínas que formam a superfície do vírus, que são retiradas do soro sanguíneo de pacientes crônicos) e HPV (produzida a partir da membrana proteica que protege o DNA do vírus).

- **Conjugada** - Vacinas produzidas a partir da ligação entre o revestimento externo de uma bactérias a uma proteína (toxina), esta união produz uma melhor resposta imune do que apenas utilizando o revestimento externo.

Exemplos: *Haemophilus influenzae* tipo B.

- **Valência** - Vacinas que podem ser produzidas por meio de um único antígeno ou microrganismo, são as chamadas **monovalentes** (ou univalentes), ou aquelas produzidas por meio de dois ou mais antígenos ou microrganismos, as chamadas **polivalentes** (ou multivalentes).

Exemplos: Vacina Pentavalente (que é eficaz contra 5 (*penta* = cinco) doenças: Difteria, Tétano, Coqueluche, Hepatite B e Meningite por *Haemophilus influenzae* tipo B).

- **Heterotípica** - Chamadas também de Heterólogas ou Jennerianas (de Edward Jenner), são aquelas produzidas por meio de compostos vindo de outros animais, que não são incapazes de causar a doença ou que produzem apenas sintomas leves.

Exemplos: a pioneira Vacina de Edward Jenner (protegia contra a varíola humana, mas era produzida por meio da varíola bovina) e modernamente a BCG (produzida da bactéria de vacas, *Mycobacterium bovis*, que protege contra a tuberculose em humanos).

- **Experimental** - Vacinas modernas, em fase atual de desenvolvimento, e de uso, portanto, experimental. Seguem alguns exemplos:

**DNA ou RNA** - Vacinas produzidas através do material genético (DNA ou RNA) processado de microrganismo, vírus ou bactérias, que introduzido no organismo do vacinado é capaz de ser reconhecido por suas células e desencadear nelas a produção de substâncias, que normalmente seriam produzidas pelos microrganismos doadores desse material genético, e que são capazes de gerar uma resposta imune do organismo e criar uma memória imunológica. Temos como exemplos algumas das vacinas recém-produzidas contra a COVID-19.

**Células Dendríticas** - Vacinas produzidas a partir de células dendríticas já combinadas com antígenos, com o objetivo de estimular uma resposta do sistema imunológico, temos como exemplos, as vacinas em testes para tratamento de tumores cerebrais e de melanomas (câncer de pele) malignos. As células dendríticas constituem o sistema imunológico, sua função é fagocitar os agentes causadores das doenças, ou seja, elas digerem estes agentes, os processam em seu interior, e eliminam substâncias que ajudam as demais células do sistema imune a produzir uma resposta.

**Vetor Recombinante** - Vacinas produzidas a partir da combinação da fisiologia (estrutura) de um microrganismo com o DNA do microrganismo causador da doença, desse modo a imunidade pode ser criada contra doenças que possuem processos infecciosos complexos, como o Ebola.

**Receptor de Célula-T** - Vacinas produzidas a partir de substâncias (peptídeos) que formam os receptores, estruturas que constituem as células-T (ou linfócitos-T), células presentes no sistema imunológico e que são responsáveis pela eliminação dos antígenos. Observou-se que estes péptidos estão relacionados a produção de substâncias que ativam as células melhorando sua resposta imune. Estão em desenvolvimento vacinas deste tipo contra Dermatite Atópica, Estomatite e Febre do Vale do Rift.

## PRODUÇÃO

A produção de vacinas requer diversas etapas, a depender de seu tipo. Primeiro é preciso produzir o antígeno (substância responsável pela produção dos anticorpos pelo sistema imune). Os vírus costumam ser cultivados em células primárias (como em ovos de galinhas, por isso algumas

vezes perguntam se você é alérgico a ovo antes de aplicar certas vacinas), ou ainda em culturas de células, já as bactérias são cultivadas em biorreatores (aparelhos que garantem o desenvolvimento ideal das bactérias). Em outros tipos de vacinas, substâncias derivadas dos vírus ou das bactérias podem ser produzidas por meio de leveduras, bactérias ou células.



Linha de Produção de Vacinas.

Após a produção dos antígenos nos processos acima, ele é processado e isolado.

Um microrganismo (vírus ou bactéria) pode ser inativado, geralmente sem precisar de processo de purificações, porém os uso de proteínas oriundas de microrganismos, em vacinas com processos de recombinação destas substâncias, são necessários diversos processos, como ultra-filtração e cromatografia em coluna.

As vacinas do tipo conjugadas tem desenvolvimento e produção muito mais difíceis, devido as grandes possibilidades de incompatibilidades e interações desconhecidas entre os antígenos e as demais substâncias envolvidas em sua produção.

No final do processo são adicionados a vacina, conforme a necessidade, adjuvantes (que servem para aumentar a resposta do sistema imune), estabilizantes (que aumentam a vida útil de armazenamento) e conservantes (que possibilitam a utilização de frascos multidose).

Sempre lembrando, que de forma geral nas Ciências, as técnicas sempre estão em constante evolução. Por exemplo, o uso de células de mamíferos para cultivar microrganismo tem se tornado mais interessante se comparado com as culturas em ovos de galinhas, isso por que há maior produtividade e baixa incidência de contaminação.

Acredita-se que a tecnologia de recombinação na produção de vacinas geneticamente destoxificadas cresça frente a produção de vacinas bacterianas que usam toxoides, e que nestas vacinas que se utilizam da combinação, haja uma redução na quantidade de antígenos presentes nelas, gerando assim diminuição nas interações indesejáveis.

## EFICÁCIA

Sem sombra de dúvidas, as vacinas são o meio mais efetivo e seguro para se combater e erradicar doenças já descoberto pela humanidade. Obviamente a eficácia de nenhuma vacina é de 100%, isto por que há diversos fatores envolvidos em número igual a variedade de seres humanos. O que torna cada ser humano único afetará a ação de uma vacina, por meio de falhas do sistema imune do vacinado, provocadas por **fatores internos** como doenças preexistentes (diabetes, câncer, HIV, doenças autoimunes, etc.), presença no organismo de variantes ainda não descobertas do causador da doença, uso de esteroides sintéticos, etnia, idade, genética, entre outros fatores.

## EXPECTATIVA DE VIDA (DESDE O NASCIMENTO) NO REINO UNIDO DE 1765 A 2020



Expectativa de Vida (Reino Unido) após Vacinação.

Estes fatores podem fazer com que o sistema imune não responda a vacina, ou que responda de forma ineficientes, de forma tardia ou com número inscientes de células do sistema imune. Para estes casos existem outras ações que podem ser tomadas para aumentar a resposta imune. Porém, até mesmo a imunidade parcial, tardia ou fraca pode atenuar a ação de uma doença, diminuindo os cuidados médicos (como as internações), sequelas e mortalidade.

Há ainda que se considerar **fatores externos** a própria vacina e aos vacinados, que dizem respeito aos programas de vacinação, como, estabelecimento e manutenção de uma rede física capaz de tornar realidade uma campanha de vacinação e garantir a correta indicação para utilização de uma vacina (armazenamento, aplicação, validade, prazos entre doses, etc.), mapeamento cuidadoso para prever o impacto que uma campanha de imunização terá em uma doença a médio e longo prazo, supervisão prolongada de doenças importantes, com a acompanhamento da introdução de novas vacinas na população, manutenção de altos índices de vacinação, mesmo para as doenças consideradas erradicadas.

### RETROCESSO

Desde as primeiras campanhas de vacinação há um movimento de críticos as vacinas (no Brasil, em 1904, tivemos a **Revolta da Vacina**, na qual a população do Rio de Janeiro foi contra a vacinação obrigatória proposta pelo médico e sanitarista Oswaldo Cruz), mesmo que os benefícios superem expressivamente, e sem contestação, os raríssimos riscos de efeitos adversos após a imunização. Os críticos levantam diversas discussões a respeito da moralidade, ética, eficácia e segurança da vacinação. Alguns grupos pseudocientíficos, que usam informações sem qualquer comprovação científica ou meras teorias da conspiração, dizendo que as vacinas são ineficazes ou que os estudos de segurança são mal realizados, grupos religiosos que proíbem a vacinação de seus seguidores, e alguns grupos políticos que se opõem à vacinação obrigatória com base na liberdade individual.



A Comunidade Científica tem se mostrado preocupada com a desinformações (**fakenews**) que tem inundado o mundo virtual sobre os riscos das vacinas. O medo é de que haja um aumento nas taxas de infecções que ameassem as vidas das pessoas, neste caso, não só das crianças cujos pais se recusam a vacinar, mas também entre aqueles que não podem ser vacinados (idosos e imunodeficientes) que podem contrair as doenças dos não vacinados, uma vez que não é alcançada a imune de grupo (ou de rebanho).



Protesto Anti-Vacina nos EUA.

Acredita-se que a origem do atual **Movimento Anti-Vacina** que tem contaminado o mundo, ocorreu em **1998**, quando o médico britânico **Andrew Wakefield** publicou um estudo na revista científica, The Lancet, associando casos de **Autismo** e a **Vacina Tríplice Viral** (Caxumba, Sarampo e Rubéola). Em 2011, se descobriu que Andrew Wakefield foi pago para falsificar os dados de sua pesquisa, por advogados que queriam lucrar com processos movidos contra os fabricantes de vacinas. Ele teve sua licença médica cassada, a revista The Lancet teve de se retratar e o estudo foi recolhido. Em **2019**, um estudo feito em grande escala concluiu que a **Vacina Tríplice não causa aumento no risco de Autismo**, mesmo entre crianças suscetíveis.

Porém, os malefícios causados pelo Movimento Anti-Vacina (que usam a pesquisa de Andrew Wakefield até hoje) já haviam se instalado. Os EUA observaram que grande parte dos seus casos de Sarampo que tem registrado vem de pessoas ligadas a este movimento e, consequentemente, tem sido observado um aumento nos casos de perda auditiva permanente e morte causados pela doença.

A Organização Mundial da Saúde (OMS) listou, em 2019, a **resistência à vacinação** como uma das dez **maiores ameaças à Saúde Global**.

### SUCESSO DAS VACINAS

A vacina contra Sarampo, de Maurice Hilleman, salva cerca de 1 milhão de vidas ao ano. Em 1958, existiam cerca de 760 mil casos de sarampo nos EUA, que levaram a 550 mortes. Com as vacinas, os casos foram caindo para uma média de 150 caso ao ano, atualmente estão em uma média de 55 casos de sarampo anuais nos EUA. Em 2008, havia 64 casos suspeitos, sendo que 54 deles estavam relacionado a viagens ao exterior. Dos 64 suspeitos, 63 não haviam sido vacinados ou não tinham certeza disso.



Criança Brasileira sendo Vacinada.

Já no **Brasil**, tivemos em **1990** o **último registro de poliomielite**, com o ultimo caso endêmico no Peru em 1991. Com isso, a Organização Mundial da Saúde (OMS) declarou a pólio erradicada das Américas em 1994 e da Europa em 1999, resultado de um programa iniciado em 1985, com a criação de um calendário de vacinação para crianças menores de 5 anos, e acompanhamento dos casos de paralisia em menores de 15 anos, afim de identificar possíveis novos surtos da doença. Em 1988, a **OMS** deu início uma **ação global de extinção da pólio até o ano 2000**.

As vacinas têm sido responsáveis pela erradicação de diversas doenças como Caxumba, Febre Tifoide, Sarampo e Catapora, que hoje são muito menos comuns do que foram a cerca de 100 anos atrás. Temos de lutar para que a população siga sendo vacinada, pois deste modo é pouco provável que uma epidemia destas doenças volte a ocorrer, e muito menos que se espalhe pelo mundo. Este é o resultado da imunidade herdada.

Hoje, por exemplo, a pólio está restrita a algumas partes no interior da Nigéria, Paquistão e Afeganistão, isto por que ainda existem barreiras culturais e a dificuldade dos programas de vacinação em alcançar todas as crianças nestas regiões.



Vacina contra a Covid-19.

O vírus **SARS-CoV-2** foi identificado no final do ano de 2019, como agente causador da doença que seria mais tarde chamada de **Covid-19**. Em 2020, o mundo já estava em uma Pandemia da doença, e acompanhou um aumento no número de casos e mortes, levando a investimentos consideráveis em pesquisas para se desenvolver uma vacina, num dos maiores esforços coletivos da história recente da Ciência, o que culminou, em

Etec "Ver. e Vice-Pref. Sérgio da Fonseca" - Ibitinga/SP - R. Rosalbino Tucci, nº 431 - Centro - CEP: 14.940-088 - Tel.: 16 3341.7046 / 3342.6039

Feito por: Willian de Amorim Camargo (Ass. Adm. - OP 161)

Procure-nos nas Redes Sociais:      

Instituto Oswaldo Cruz, a universidade inglesa de Oxford e a empresa de origem sueco inglesa, Astrazeneca), maiores informações a respeito acesse o site do Governo de SP, **Vacina Já**, <<https://vacinaja.sp.gov.br/>>

#### FONTES:

- <<https://pt.wikipedia.org/wiki/Vacina>> acessível em 10.fev.2021;
- <<https://brasilescola.uol.com.br/biologia/as-vacinas-de-dna.htm>> acessível em 10.fev.2021;
- <<https://saude.abril.com.br/medicina/vacinas-de-dna-e-rna-contracoronavirus-nao-causam-alteracoes-nos-genes/>> acessível em 10.fev.2021;
- <[https://pt.wikipedia.org/wiki/Movimento\\_antivacina](https://pt.wikipedia.org/wiki/Movimento_antivacina)> acessível em 10.fev.2021;
- Instituto Butantan <<https://butantan.gov.br/>> acessível em 10.fev.2021;
- Fundação Oswaldo Cruz <<https://portal.fiocruz.br/>> acessível em 10.fev.2021;
- Vacina contra Covid-19 (SP) <<https://www.saopaulo.sp.gov.br/coronavirus/vacina/>> acessível em 10.fev.2021;
- Vacina Já (SP) <<https://vacinaja.sp.gov.br/>> acessível em 10.fev.2021;



Etec de Ibitinga · 10 de fev. de 2021 · 2 min de leitura

## ACOLHIMENTO PRESENCIAL

Atualizado: 12 de fev. de 2021



**DATA: 10/02/2021** - Devido alteração no Plano SP, em 05/02/21, colocando nossa região na fase Vermelha, e devido a nossa preocupação em preservar a segurança e saúde de todos foi necessário suspender temporariamente a Agenda de Acolhimento Presencial, anteriormente divulgadas, porém novas definições foram tomadas nesse sentido atualizamos os procedimentos.

Como sabem haverá o retorno às aulas de forma híbrida, nas Etecs, ou seja, teremos aulas presenciais e remotas, com alternância das turmas e fracionamento (respeitando o número de alunos presenciais estabelecidos até 35% na fase vermelha e laranja, até 70% na fase amarela e até 100% na fase verde).

Inicialmente desenvolveremos atividades de **Acolhimento aos Alunos**, especialmente voltadas aos alunos ingressantes (1ª Séries e 1º Módulos), nas quais poderão comparecer a Etec de Ibitinga, em dias e horários pré-determinado para sua turma e curso (Agenda de Acolhimento Presencial mais abaixo atualizada). Neste primeiro contato os alunos irão conhecer as instalações da Escola e o **Protocolo Sanitário Institucional** para o retorno as aulas presenciais.

Além de serem apresentados ao **Teams**, ferramenta utilizada para o ensino remoto (aqueles que já possuem o e-mail institucional (@etec), já podem utilizar o aplicativo do Teams em seus celulares (baixe gratuitamente na loja de aplicativos para Android, a Playstore) ou em seus computadores, ou ainda, podem esperar pelas informações dadas na acolhida).

Dúvidas quanto ao **Ensino Remoto**, acesse no menu superior do site, "Área do Aluno", depois "Ensino Remoto", ou clique no link a seguir:

<<https://etecdeibitinga.wixsite.com/novo/ensino-remoto>>

Dúvidas quanto ao **Protocolo Sanitário Institucional** acesse seção no site do CPS clicando no link a seguir:

<<https://www.cps.sp.gov.br/protocolo-sanitario-institucional-do-cps/>>

Link para vídeo (publicado no Facebook) de **Boas-Vindas de nossa Diretora, Profa. Rosa**:

<<https://fb.watch/3ASi0X4Roy/>>



## AGENDA DE ACOLHIMENTO PRESENCIAL

(Observação: A presença dos alunos não é obrigatória)

### IBITINGA

#### ETIM (INTEGRADO)

- 1ª Série de Desenvolvimento de Sistemas - 10/02/21 (4ª-feira) às 8h00.
- 1ª Série de Administração - 11/02/21 (5ª-feira) às 8h00.

#### NOTURNO

- 1º Módulo de Serviços Jurídicos - 10/02/21 (4ª-feira) às 19h00.

### ITÁPOLIS

- 1º Módulo de Administração - 08/02/21 (2ª-feira) às 19h00.

(A acolhida em Itápolis será dividida em 3 (três) dias, 08, 09 e 10/02, favor aguardar contato do Coordenador, Prof. Elder)

(Demais Turmas/Cursos não listados pedimos que verifiquem nas nossas redes sociais (Facebook e Instagram), no nosso site, nos seus celulares (Grupos de Whatsapp) e em seus e-mails, para saberem das futuras atualizações do cronograma acima).

Não será necessário levar material na atividade de acolhimento presencial, mas é imprescindível que todos sigam as **orientações** abaixo para um **retorno seguro**:



- O uso correto da **máscara** é obrigatório;



- Respeite o **distanciamento de 1,5 m** entre as pessoas;



- Se sua temperatura estiver **acima de 37,5°C**, não compareça;



- Leve sua **garrafinha de água**, pois os bebedouros estão desativados (por serem grande foco de contaminação);



- A Etec dispõem de **álcool 70%** para higienização das mãos nas entradas e saídas dos ambientes;

*Com a participação de toda Comunidade da Etec da cidade de Ibitinga, professores, servidores e alunos, seguindo todas as orientações com responsabilidade teremos um retorno seguro.*

*CUIDE DE VOCÊ. CUIDE DE TODOS.*

Etec "Ver. e Vice-Pref. Sérgio da Fonseca" - Ibitinga/SP - R. Rosalbino Tucci, nº 431 - Centro - CEP: 14.940-088 - Tel.: 16 3341.7046 / 3342.6039

Feito por: Willian de Amorim Camargo (Ass. Adm. - OP 161)

Procure-nos nas Redes Sociais:







Etec de Ibitinga · 9 de fev. de 2021 · 3 min de leitura

## CPS: DICAS DE RETOMADA AS AULAS

Atualizado: 11 de fev. de 2021



**DATA: 09/02/2021** - As aulas começaram no dia 08/02 (segunda-feira) em diversas Escolas Técnicas Estaduais (Etecs), assim que possível, ocorrerão atividades de recepção e acolhimento presencial, em especial para os alunos ingressantes, a fim de que possam conhecer a nossa Escola, de forma agenda, fracionada (conforme a fase do Plano SP), e seguindo o Protocolo Sanitário Institucional do Centro Paula Souza (CPS).

Entre os dias 03 e 05/02 ocorreram reuniões remotas para a planejamento das atividades de retomada, que serão programadas para as primeiras semanas de aulas, sempre procurando preservar pela Saúde e Segurança de todos os envolvidos.

Depois de um 2020 cheio de desafios e aprendizados, tanto para professores quanto para os alunos, que avançaram pelo ensino remoto; agora estão mais preparados para esta passagem para um modelo de ensino híbrido, onde terão parte das atividades presenciais (com grupos de alunos reduzidos) e outra parte das atividades de forma remota (online).

Seguem abaixo algumas dicas do Grupo de Estudo de Educação a Distância (GEEaD), do CPS, para a volta às aulas no ano de 2021:



- **Organize seu Espaço** – Como 2021 começa no sistema virtual, escolha um espaço em casa para estudar. Encontre um cantinho com o qual se identifique para fazer as atividades, estudar, ler e acompanhar as aulas. Isso ajudará na organização pessoal e sinalizará para a família que “você está na escola”.



- **Câmera Aberta** – Faça diferente este ano e abra a câmera do computador quando estiver na aula. O contato visual aumenta o foco e é importante para o professor. “A expressão facial do aluno orienta o educador que, ao perceber um olhar diferente, tem a chance de reconstruir o que estava falando e resgatar a comunicação”, explica Sandro Valérius, coordenador de projetos para EaD do CPS. E aqueles

que não se sentem à vontade em compartilhar um pouco da privacidade, a plataforma Teams conta com várias opções de fundos de tela. Que tal uma paisagem bonita para animar o dia?



- **De Olho no Relógio** – Outro cuidado essencial nessa retomada às aulas é com a gestão do tempo. Seja pontual para as aulas online, assim como sempre precisou ser nas presenciais. Organize o tempo também a seu favor. Estipule uma agenda pessoal que funcione para atender aos prazos e que permita um tempo livre para outros tipos de atividades. Administrar uma rotina de estudo é uma prática que vai ajudar inclusive na vida profissional.

- **Método de Estudo** – Além do espaço e tempo, a organização para os estudos é um tema importante da volta às aulas. A recomendação é identificar qual método pode funcionar melhor para cada um. Fichário, caderno, bloco de notas, mapa mental, fazer a atividade no mesmo dia da aula, fazer em dias alternados? A sugestão é estabelecer um método para seguir, mas como implementá-lo é um desafio pessoal.



- **Metas Cumpridas? Descanso Merecido** – E cultivar o equilíbrio é mais uma dica para começar bem o ano e manter o ritmo e entusiasmo até dezembro. O descanso e o lazer ajudam a calibrar a rotina puxada de estudos e podem ser um bônus para quem executou suas tarefas. “O equilíbrio deve ser uma meta. Jogar videogame ou conversar com amigos pode ser considerada a recompensa pela missão cumprida”.

É muito importante que alunos, professores e servidores, fiquem atentos aos comunicados dados via redes sociais ([Facebook](#), [Instagram](#)), no site ([Etec](#) e [CPS](#)), na plataforma [NSA](#), e nos seus e-mails, por estes canais, todos serão informados sobre a programação de retorno.

Neste início, é vital que todos tenham conhecimento e sigam rigorosamente o que diz o [Protocolo Sanitário Institucional do CPS](#) e o que é orientado pelo [Centro de Contingência do Coronavírus](#) do Estado de São Paulo.

Para proteção dos alunos, dos servidores (docentes e administrativos) e prestadores de serviços, é preciso respeitar o distanciamento social, o uso de máscaras, a aferição de temperatura, o uso de garrafa de água, e a higienização das mãos (se possível, com água e sabão, ou álcool gel).

*“Cada um deve fazer sua parte para preservar o coletivo. Só assim conseguiremos reduzir os riscos de circulação do vírus na escola e também nas famílias.”* (Sra. Sabrina Ferreira, Diretora do Grupo de Supervisão Educacional da Unidade do Ensino Médio e Técnico - Cetec)

**FONTE:**

- <<https://www.cps.sp.gov.br/cps-preparou-dicas-para-a-volta-as-aulas-na-etecs/>> acessível em 09.fev.2021;

Etec “Ver. e Vice-Pref. Sérgio da Fonseca” - Ibatinga/SP - R. Rosalbino Tucci, nº 431 - Centro - CEP: 14.940-088 - Tel.: 16 3341.7046 / 3342.6039

Feito por: Willian de Amorim Camargo (Ass. Adm. - OP 161)

Procure-nos nas Redes Sociais:



Etec de Ibitinga · 8 de fev. de 2021 · 2 min de leitura

## AGENDA 2030 E OS 17 ODS

Atualizado: 11 de abr. de 2023



**DATA: 08/02/2021** - Os Objetivos de Desenvolvimento Sustentável (ODS) (ou Objetivos Globais para o Desenvolvimento Sustentável) são 17 metas globais, estabelecidas pela Assembleia Geral das Nações Unidas (ONU). Os ODS são parte da Resolução 70/1 da Assembleia Geral da ONU: "Transformando o nosso mundo: a Agenda 2030 para o Desenvolvimento Sustentável", que ficou sendo conhecida apenas como **Agenda 2030**.

Os 17 (dezessete) ODS são **integrados** (refletem equilibradamente, as 03 (três) dimensões do desenvolvimento sustentável: social, econômica e ambiental) e **indivisíveis** (não é possível avançar em apenas um dos ODS, é necessário trabalhar a favor da totalidade dos ODS para tornar realidade o desenvolvimento sustentável).

Os ODS abrangem questões de desenvolvimento social e econômico, incluindo pobreza, fome, saúde, educação, aquecimento global, igualdade de gênero, água, saneamento, energia, urbanização, meio ambiente e justiça social.

Conheça, brevemente, os 17 (dezessete) Objetivos de Desenvolvimento Sustentável (ODS):



- **01 - Erradicação da pobreza:** acabar com a pobreza em todas as suas formas, em todos os lugares.



- **02 - Fome zero e agricultura sustentável:** acabar com a fome, alcançar a segurança alimentar e melhoria da nutrição e promover a agricultura sustentável.



- **03 - Saúde e bem-estar:** assegurar uma vida saudável e promover o bem-estar para todos, em todas as idades.



- **04 - Educação de qualidade:** assegurar a educação inclusiva, e equitativa e de qualidade, e promover oportunidades de aprendizagem ao longo da vida para todos.



- **05 - Igualdade de gênero:** alcançar a igualdade de gênero e empoderar todas as mulheres e meninas.



- **06 - Água limpa e saneamento:** garantir disponibilidade e manejo sustentável da água e saneamento para todos.



- **07 - Energia limpa e acessível:** garantir acesso à energia barata, confiável, sustentável e renovável para todos.



- **08 - Trabalho decente e crescimento econômico:** promover o crescimento econômico sustentado, inclusivo e sustentável, emprego pleno e produtivo, e trabalho decente para todos.



- **09 - Inovação infraestrutura:** construir infraestrutura resiliente, promover a industrialização inclusiva e sustentável, e fomentar a inovação.



- **10 - Redução das desigualdades:** reduzir as desigualdades dentro dos países e entre eles.



- **11 - Cidades e comunidades sustentáveis:** tornar as cidades e os assentamentos humanos inclusivos, seguros, resilientes e sustentáveis.



- **12 - Consumo e produção responsáveis:** assegurar padrões de produção e de consumo sustentáveis.



- **13 - Ação contra a mudança global do clima:** tomar medidas urgentes para combater a mudança climática e seus impactos (Reconhecendo que a UNFCCC é o fórum internacional intergovernamental primário para negociar a resposta global à mudança do clima).



- **14 - Vida na água:** conservação e uso sustentável dos oceanos, dos mares, e dos recursos marinhos para o desenvolvimento sustentável.



- **15 - Vida terrestre:** proteger, recuperar e promover o uso sustentável dos ecossistemas terrestres, gerir de forma sustentável as florestas, combater a desertificação, deter e reverter a degradação da Terra e deter a perda da biodiversidade.



- **16 - Paz, justiça e instituições eficazes:** promover sociedades pacíficas e inclusivas para o desenvolvimento sustentável, proporcionar o acesso à justiça para todos e construir instituições eficazes, responsáveis e inclusivas em todos os níveis.



- **17 - Parcerias e meios de implementação:** fortalecer os meios de implementação e revitalizar a parceria global para o desenvolvimento sustentável.

#### FONTES:

- Site da Plataforma Agenda 2030 <<http://www.agenda2030.com.br/>> Acessível em 05.fev.2021;





Etec de Ibitinga · 5 de fev. de 2021 · 1 min de leitura

## ANO DA ERRADICAÇÃO DO TRABALHO INFANTIL

Atualizado: 11 de fev. de 2021



**DATA: 08/02/2021** - Através de uma resolução da Assembleia Geral das Nações Unidas, o ano de 2021, foi declarado o Ano Internacional da Erradicação do Trabalho Infantil, tem como objetivo principal estimular que governo adotem as medidas necessárias para se alcançar a Meta 8.7 dos ODS (Objetivos de Desenvolvimento Sustentável) da Agenda 2030.

Tais medidas devem ser adotadas a curto prazo pelos países a fim de acabar com o trabalho forçado, a escravidão moderna, o tráfico de seres humanos e o trabalho infantil (em especial o recrutamento e utilização de crianças como soldados) até 2025.

Nas últimas 2 décadas, quase 100 milhões de crianças deixaram o trabalho infantil, ou seja, em 2000 os casos registrados somavam 246 milhões, já em 2016 foram 152 milhões.

Porém, os avanços tem ocorrido de forma irregular pelo mundo, quase metade dos casos registrados estão concentrados na África (72 milhões), seguida pela Ásia e países do Pacífico (que somam 62 milhões). Destes registros, 70% estão no setor Agrícola, em atividades de subsistência, comércio ou criação de gado. Quase 50% dos casos de trabalho infantil são considerados perigosos, ou de risco para a Saúde ou a Vida da criança.

Porém a Crise Econômica, provocada pela Pandemia de COVID-19, trouxe consigo mais pobreza as pessoas que já se encontram em situação vulnerável, o que pode acabar por reverter estes avanços alcançados no combate aos trabalho infantil nas últimas décadas. Com o fechamento das escolas houve um agravamento das situação e as crianças acabaram sendo levadas a contribuir com a renda familiar.

### FONTE:

- Site da Organização Internacional do Trabalho (OIT) <[https://www.ilo.org/global/about-the-ilo/newsroom/news/WCMS\\_766351/lang--en/index.htm](https://www.ilo.org/global/about-the-ilo/newsroom/news/WCMS_766351/lang--en/index.htm)> acessível em 06.fev.2021.





Etec de Ibitinga · 2 de fev. de 2021 · 1 min de leitura

## DÚVIDAS AULAS ONLINE



CLIQUE NA IMAGEM E ACESSE O SITE

**DATA: 02/02/2021** - O Centro Paula Souza (CPS), em seu site, disponibiliza um canal de comunicação onde você, aluno ou docente das Etecs, poderá encontrar materiais de apoio (tutoriais, vídeos, etc.) que ajudarão a solucionar as dúvidas que você possa ter sobre as aulas online. Na área de "Perguntas Frequentes", de acordo com seu perfil, aluno ou professor, você encontrará uma base de conhecimento que contem as perguntas e as respostas para a maioria das questões levantadas até esse momento. Se restar alguma questão, consulte a equipe de suporte do CPS ([clique](#) para o suporte do CPS) ou os nossos canais oficiais de comunicação da Etec. Abaixo segue o link para o site do CPS, clique e acesse:

Clique no link a seguir e acesse <<https://www.cps.sp.gov.br/duvidas-aulas-online/>>

Ou ainda, acesse seção dedicada ao Ensino Remoto no site da Etec de Ibitinga (Menu Superior do site, "Área do Aluno", depois "Ensino Remoto"), link segue abaixo:

Clique no link a seguir e acesse <<https://etecdeibitinga.wixsite.com/novo/ensino-remoto>>

Etec "Ver. e Vice-Pref. Sérgio da Fonseca" - Ibitinga/SP - R. Rosalbino Tucci, nº 431 - Centro - CEP: 14.940-088 - Tel.: 16 3341.7046 / 3342.6039

Feito por: Willian de Amorim Camargo (Ass. Adm. - OP 161)

Procure-nos nas Redes Sociais:





 Etec de Ibitinga · 19 de jan. de 2021 · 4 min de leitura

## CONVOCAÇÃO E MATRÍCULA



CLIQUE NA IMAGEM E ACESSE O SITE

**DATA: 19/01/2020** – As Matrículas para o 1º Semestre de 2021 das Etecs ocorrerão de forma totalmente online, conforme a seguir:

### CONVOCAÇÃO:

• 1) A divulgação das listas de convocação, bem como a matrícula dos candidatos classificados, no Processo Seletivo "Vestibulinho", do 1º Semestre de 2021 (exceto para os cursos de Canto, Dança, Regência e Teatro) serão realizadas nas seguintes datas:

- Divulgação da Lista de **Convocação da 1ª Chamada**: 19/01/21 (ter);
- Matrículas da **1ª Chamada**: 20/01 (qua) e 21/01/21 (qui);
- Aviso de **Deferimento e Indeferimento da 1ª Chamada**: 27/01/21 (qua);
- Divulgação da Lista de **Convocação da 2ª chamada**: 29/01/21 (sex);
- Matrículas da **2ª Chamada**: 01/02 (seg) e 02/02/21 (ter);
- Aviso de **Deferimento e Indeferimento da 2ª Chamada**: 04/02/21 (qui);

(Observação): as datas serão obedecidas caso não seja feriado municipal na cidade da Etec. Caso isso ocorra, a data será o próximo dia útil após o feriado);

• 2) Serão divulgadas as listas de convocação da 1ª e 2ª chamada (apenas pelo site <[www.vestibulinhoetec.com.br](http://www.vestibulinhoetec.com.br)>) para a matrícula (os candidatos serão classificados em ordem decrescente de notas finais), até que haja o preenchimento de todas as vagas disponíveis (obedecidos critérios pré-determinados);

• 3) O candidato classificado receberá **e-mail** para que **CONFIRME SUA MATRÍCULA**, a não confirmação de interesse dentro do período estabelecido, fará com que esta vaga seja disponibilizada ao próximo candidato da lista, além disso, o candidato não será convocado por nenhuma outra lista, que venha a ser divulgada para este semestre;

- 4) Após a 1ª e a 2ª chamadas, restando vagas a serem preenchidas, **mais listas poderão ser divulgadas**, para isso o candidato deverá acompanhar, pelo seu e-mail, o recebimento de possível convocação para matrícula **até 30 dias após o início das aulas**;
- 5) As vagas **NÃO PREENCHIDAS** serão ocupadas pelos candidatos (conforme os critérios nesta ordem): a) que escolheram este curso em 2ª opção conforme classificação publicada; b) que tiveram maior nota no mesmo curso e período na mesma unidade; c) tiveram maior nota maior nota no mesmo curso de período diverso na mesma unidade; d) que tiveram maior nota do mesmo Eixo e do mesmo período na mesma unidade; e) que tiveram maior nota de outro Eixo e período diverso na mesma unidade; f) de outras Etecs/Extensão de Etec (Classe Descentralizada), respeitando a classificação, com prioridade aos ingressantes na Etec mais próxima, no mesmo curso e período;

#### **MATRÍCULA:**

- 1) A matrícula deverá se feita a através do site <[www.vestibulinhoetec.com.br](http://www.vestibulinhoetec.com.br)>, nos dias estabelecidos, por meio de upload (assim como foi feito para a Inscrição do Vestibulinho, link para o post sobre como digitalizar documentos <<https://etecdeibitinga.wixsite.com/novo/post/video-como-digitalizar-documentos>>) dos documentos solicitados para matrículas (eles devem estar legíveis e nos formatos, PDF, JPEG ou PNG);
- 2) Documentos que **TODOS** devem apresentar:
  - a) Documento de identidade (**RG**) (expedido pela Secretaria de Segurança Pública, pelas Forças Armadas ou pela Polícia Militar) ou Cédula de Identidade de Estrangeiro (**RNE**), dentro da validade.
  - **Não serão Aceitos** em substituição ao RG/RNE: Carteira Nacional de Habilitação (**CNH**) ou documentos expedidos por Ordem ou Conselho Profissional (exemplo: **OAB, Crea, Coren, CRC** e outros);
  - Em caso de **Perda, Roubo ou Extravio de RG/RNE**, o candidato deverá realizar upload dos seguintes documentos, Boletim de Ocorrência Policial ou Declaração/Certidão de Extravio de Documento (datado de no máximo 6 meses antes do último dia de inscrições, justificando o fato ocorrido) e Certidão/Registro de Nascimento (para candidato portador do protocolo do documento de identidade (RG) expedido pela Secretaria de Segurança Pública ou de protocolo de RNE expedido pelo Departamento de Polícia Federal competente, lembrando que a Certidão de Casamento substitui a Certidão/Registro de Nascimento);
  - b) **CPF** (serão aceitos os seguintes documentos para comprovação do CPF: o próprio documento do CPF, RG (desde que contenha o número do CPF), ou Carteira Nacional de Habilitação (CNH) expedida nos termos da Lei Federal 9.503/97);
  - c) **Foto 3x4** recente, com fundo neutro;
  - d) Para o candidato que utilizou o Sistema de Pontuação Acrescida, no item "Escaridade Pública", deverá juntar também **Declaração Escolar** (conforme modelo de Declaração Escolar, Anexo II, do Manual do Vestibulinho) ou **Histórico Escolar** (contendo o detalhamento das séries cursadas e o(s) nome(s) da(s) escola(s), comprovando, assim, ter cursado integralmente da 5ª a 8ª série ou do 6º ao 9º ano do ensino fundamental em instituições públicas);
- 3) Documentos **ADICIONAIS** para Matrícula no **ENSINO MÉDIO** (em todos os seus formatos) (além dos anteriormente mencionados):
  - a) **Histórico Escolar** com Certificado de Conclusão do Ensino Fundamental **OU** **Declaração de Conclusão do Ensino Fundamental**, assinada por agente escolar da escola de origem, com data de entrega do histórico escolar com Certificado de Conclusão;
- 4) Documentos **ADICIONAIS** para Matrícula nos **1º MÓDULOS DOS CURSOS TÉCNICOS** (presenciais, semipresenciais ou on-line) (além dos anteriormente mencionados):

- a) **Histórico Escolar** com **Certificado de Conclusão do Ensino Médio** OU **Declaração de Conclusão do Ensino Médio**, assinada por agente escolar da escola de origem OU **Declaração** que está **Matriculado** a partir da **2ª série do Ensino Médio**;
- b) Para os **candidatos** que concluíram ou estão cursando o **EJA** (Ensino de Educação de Jovens e Adultos) ou **ENCCEJA** (Exame Nacional para Certificação de Competências de Jovens e Adultos):
  - **EJA**: **Histórico Escolar** com **Certificado de Conclusão do Ensino Médio** OU **Declaração de Conclusão do Ensino Médio**, firmada pela Direção da Escola de origem, contendo a data em que o certificado e histórico serão emitidos OU **Declaração** que está **matriculado**, a partir do **2º semestre/termo da EJA** OU **02 (dois) Certificados de Aprovação** em áreas de estudos da **EJA** OU;
  - **ENCCEJA**: **Boletim de aprovação** do ENCCEJA emitido e enviado pelo MEC OU **Certificado de Aprovação** do ENCCEJA em 2 (duas) áreas de estudos avaliadas, emitido e enviado pelo MEC, OU **Documento(s)** que comprove(m) a **Eliminação de no mínimo 4 (quatro) Disciplinas**;
- c) Para os **candidatos** que realizaram o Exame Nacional do Ensino Médio - **ENEM até a edição de 2016**, **Certificado** ou **Declaração de Conclusão do Ensino Médio**, expedido pelos Institutos Federais ou pela Secretaria da Educação do Estado correspondente;
- 5) **Não serão aceitos**, em nenhuma hipótese, documentos por via postal, e-mail, e/ou fora do prazo;

Restando qualquer dúvida, contatar pelos canais oficiais (e-mails e telefones) ou ainda, no site do Vestibulinho (<[www.vestibulinhoetec.com.br](http://www.vestibulinhoetec.com.br)>) em especial a seção DÚVIDAS FREQUENTES (<<https://www.vestibulinhoetec.com.br/duvidas-frequentes/>>)

Esperamos nos ver em breve!


Etéc "Ver. e Vice-Pref. Sérgio da Fonseca" - Ibitinga/SP - R. Rosalbino Tucci, nº 431 - Centro - CEP: 14.940-088 - Tel.: 16 3341.7046 / 3342.6039

Feito por: Willian de Amorim Camargo (Ass. Adm. - OP 161)

Procure-nos nas Redes Sociais:



## FEMINISMO



**DATA: 08/03/2021** - O Dia 08 de Março é marcado como Dia Internacional da Mulher, por conta da data vamos conhecer o movimento **Feminista**, trata-se de um movimento social surgido após a Revolução Francesa e que ganhou força primeiro na Inglaterra (no Século XIX) e depois nos Estados Unidos (no século XX). O movimento luta pela igualdade de condições entre homens e mulheres, ou seja, para que ambos os sexos (gêneros) tenham os mesmos direitos e as mesmas oportunidades, possibilidades.

### MACHISMO

Antes de tratarmos do Feminismo, vamos estabelecer aqui que o **Machismo** não é o oposto do Feminismos. O Machismo defende a superioridade do gênero masculino sobre o feminino, o que acaba justificando atos de preconceito, agressão e opressão contra as mulheres. O pensamento machismo não é exclusivo dos homens, mulheres acabam corroborando com seus ideais. São opostos no sentido de que o Machismo promove desigualdade enquanto o objetivo do Feminismo é promover igualdade.

### RAÍZES DO FEMINISMO

Destacam-se alguns momentos históricos e figuras que, antes do estabelecimento do termo Feminismo, tiveram importância para o movimento:

**Grécia Antiga** - Platão em seu livro "A República", defendia que num estado ideal as mulheres trabalhariam ao lado dos homens, tendo a mesma educação e igualdade em todos os aspectos do estado grego, a única exceção para ele, seria a natureza do trabalho, que não deveria exigir força física.

**Oriente Médio** - Durante a Idade Média, com as reformas religiosas Islâmicas, foram concedidos as mulheres muçulmanas direitos, que em muitas culturas ocidentais, só vieram a serem adquiridos séculos mais tardes, como por exemplo, oportunidade de educação, trabalho assalariado, direito a propriedade, casamento, divórcio e herança.



Mulher lendo o Alcorão (Osman Hamdi Bey-1880)

**Revolta Camponesa de 1381** - Movimento, na Inglaterra, contra a servidão medieval, motivado pelas tensões socioeconômicas e políticas surgidas com a Peste Negra (1340), os altos impostos para custear a Guerra dos Cem Anos contra a França e a própria fragilidade do governo central em Londres. Muitas mulheres participaram dos levantes e algumas em posição de liderança, isto por que a carga tributária foi muito maior sobre as mulheres.

**Renascimento Europeu** - Apesar da onda de iluminação e razão que tomou a Europa, entre os séculos XIV e XVI, as mulheres continuavam, em sua grande maioria, excluídas dos ambientes educacionais, os quais estavam abertos apenas as mulheres aristocratas, as quais a boa educação servia para agradarem seu maridos, perpetuavam-se os papéis aos quais as mulheres estavam destinadas, mães e esposas.

Destaque para a figura da italiana, **Cristina de Pisano**, que na virada do século XV foi autora dos livros "O Livro da Cidade das Damas" e "Epístola ao Deus do Amor", sendo considerada a primeira mulher a escrever sobre as relações entre os sexos e a denunciar a misoginia (preconceito com o sexo feminino).

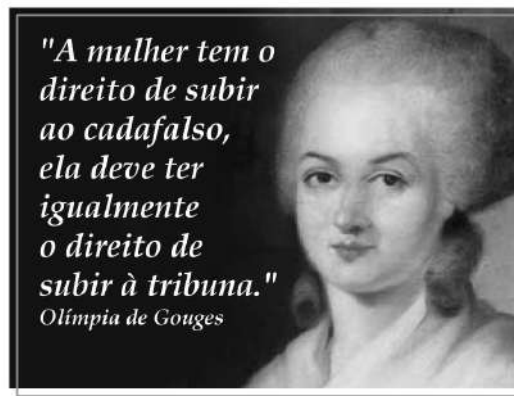
**Séculos XVII e XVIII** - No século XVII, na Inglaterra e na França, diversos movimentos religiosos que propunham um igualitarismo religioso acabaram transbordando para propostas de igualitarismo de gêneros. Os ideais plantados pelo Renascimento dão frutos e pensadores do século XVIII começam a defender os direitos das mulheres, temos a ascensão, principalmente na França e na Inglaterra, das primeiras autoras mulheres.



Mary Wollstonecraft (1759-1797)

Destaque para a figura de **Mary Wollstonecraft**, inglesa, considerada a fundadora do feminismo filosófico, escreveu "Uma Reivindicação pelos Direitos da Mulher" (1792), onde dizia que as mulheres não eram, por natureza, inferiores aos homens, mas apenas aparentavam ser, naquela época, por falta de educação e escolaridade, considerava que tanto mulheres quanto homens eram responsáveis pela desigualdade de gênero e ambos necessitavam de uma reeducação que pudesse refletir em atitudes sociais;

**Revolução Francesa** - Das diversas revoluções liberais que atingiram a Europa após esta ser tomada pelo ideias Iluministas, temos como a maior de todas, a Revolução Francesa. Atenção para a participação nos anos iniciais da revolucionária francesa, **Olímpia de Gouges**, que escreveu a "Declaração dos Direitos da Mulher e da Cidadã" em oposição a "Declaração dos Direitos do Homem e do Cidadão", no qual criticava a perpetuação da desigualdade de gêneros pelos seus companheiros revolucionários, defendendo a participação política das mulheres. No período de Terror da Revolução acabou sendo guilhotinada, como tantos outros, porém sua morte se tornou um marco da luta feminista.



Olympe de Gouges (1748-1793)

### PRIMEIRA ONDA FEMINISTA

Período compreendido entre o século XIX e início do século XX, no Reino Unido e nos Estados Unidos, focado na busca por igualdade de gêneros dentro do Direito Contratual, igualdade de condições de trabalho como salários e carga horária, e de Propriedade, se apondo a tradição dos casamentos arranjados e ao direito a propriedade das mulheres casadas, uma vez que suas posses ou eram de seus maridos ou de seus filhos homens.

No fim de do século XIX, há uma mudança de foco, o movimento passa a buscar igualdades política, em especialmente o direito ao voto para as mulheres, o sufrágio feminino.



Passeata Sufragista Feminista em Nova York (1912)

### SEGUNDA ONDA FEMINISTA

O feminismo ganha força na Europa continental na luta por direitos fundamentais, visando reformas das leis de família, que davam aos maridos controle sobre suas esposas. Gradativamente alcançando locais como a América Latina, Oriente Médio (feminismo islâmico) e extremo Oriente (plena igualdade dos gêneros na Revolução Comunista Chinesa).

Em meados do século XX, impulsionado pelos movimentos de contracultura, o foco das reivindicação não esta apenas em questões políticas, mas também em questões de desigualdades sociais e culturais, entendendo todos os aspectos das vidas pessoais das mulheres como atos políticos e como reflexos das estruturas que discriminam os sexos. Surgem questões como liberdade sexual, aborto e criminalização da violação conjugal (estupro de mulheres casadas por seus maridos), questões que focam na mulher como dona de seu próprio corpo.



Simone de Beauvoir (1908-1986)

Destaque para a figura da filósofa francesa, **Simone de Beauvoir**, autora de "O Segundo Sexo" (1949), que mostrava detalhadamente a opressão das mulheres e se tornou a pedra fundamental do feminismo contemporâneo,

### TERCEIRA ONDA FEMINISTA

Iniciada no final do século XX e início do século XXI, o foco está em corrigir as falhas nascidas na 2ª onda, o objetivo agora é desafiar e redefinir o conceito de feminilidade, e produzir cortes sociais, uma vez que a luta anteriormente estava muito centralizada na experiência de mulheres brancas e de classe média alta. Destaque para diversas **Feministas Negras**, que vão dar visibilidade às subjetividades femininas relacionadas à raça.



Anita Hill depondo no processo de assédio sexual contra Clarence Thomas

A 3ª onda do feminismo também é conhecida pelos debates internos ao feminismo, como por exemplo o embate entre o feminismo da diferença, que defende que há importantes diferenças fundamentais entre os sexos, e demais vertentes, que defendem não haver diferenças essenciais entre homens e mulheres, que na verdade estas surgem através dos papéis que lhes são atribuídos socialmente.

### QUARTA ONDA FEMINISTA

Alguns estudiosos dizem estarmos, desde 2010, vivendo a 4ª onda feminista, caracterizada pela crescente luta de mulheres jovens dentro dos ambientes virtuais, sites, blogs e redes sociais, discutindo assuntos como representatividade e violência sexual.

Conheça alguns termos que vêm sendo utilizados com frequência no cenário da 4ª onda:



#### SORORIDADE

Do latim "soror" (irmã), ato de estimular o apoio entre mulheres.

#### OBJETIFICAÇÃO

Quando uma pessoa é relegada a posição de coisa, no caso das mulheres, quando se tornam apenas um objeto sexual, limitadas aos seus atributos físicos.





### RELACIONAMENTO ABUSIVO

Quando dentro de uma relação (amorosa, de trabalho, de amizade,...) há qualquer tipo de abuso (físico ou psicológico).



### PATRIARCADO

Estrutura sociopolítico na qual o masculino e a heterossexualidade detêm a hegemonia e o poder.



### EMPODERAMENTO

Ato de dotar de poder o indivíduo para que este resgate sua dignidade e importância, no caso feminista, a mulher.

### BROPRIATING

Termo do inglês, "bro" ("brother" = irmão + "appropriating", apropriação), quando um homem toma para si uma ideia que é de uma mulher;



### GASLIGHTING

Quando um homem convence uma mulher de que ela não está com a razão, muito comum em relações abusivas.

### MANSPLAINING

Termo do inglês, "man" (homem) + "explaining" ("explicando"), quando um homem explica algo a uma mulher sem ser solicitado.



### MANSREADING

Termo do inglês, "man" (homem) + "spreading" ("espalhando"), quando um homem ocupa um espaço exageradamente maior que o necessário.

### MAN INTERRUPTING

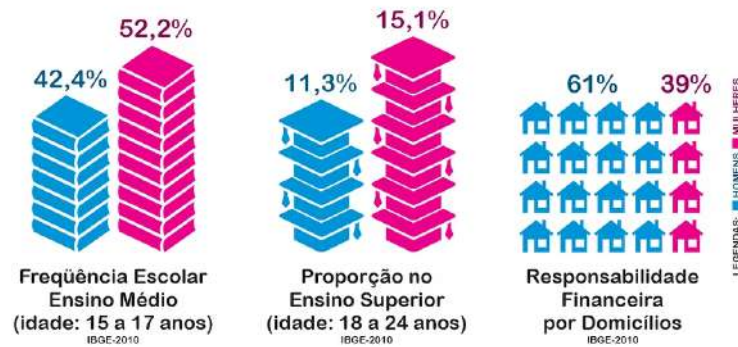
Termo que vem do inglês, "man" (homem) + "interrupting" ("interrompendo"), quando um homem interrompe a fala de uma mulher.



### LUTAS ATUAIS DO FEMINISMO

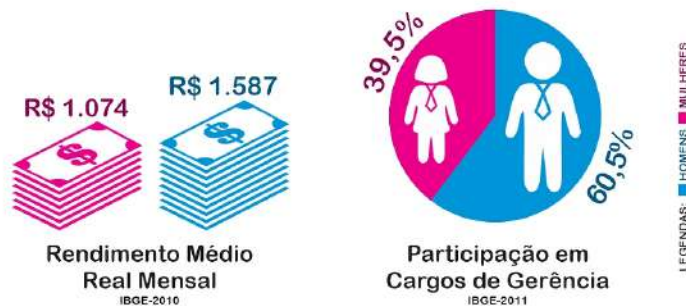
Tem se o consenso de que o feminismo é cheio de recortes, há a luta da mulher negra, da mulher pobre, da mulher transexual,... , e que assim, o foco das reivindicações está em constante alteração, e de que ainda há muito o que se alcançar, uma vez que, a desigualdade de gênero é estrutural e milenar, e está presente em todas as esferas da vida, pública e privada.



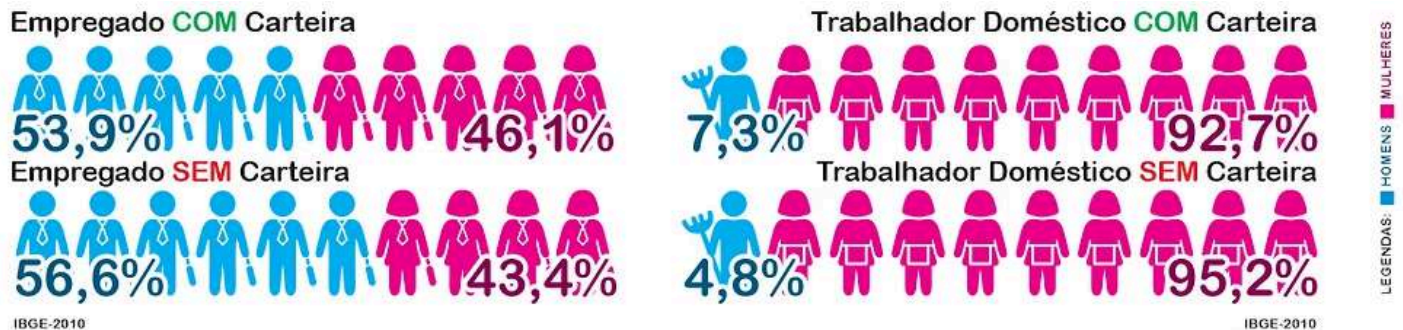


#### Educação e Responsabilidade Financeira

Apesar das mulheres estudarem mais que os homens e estarem ganhando espaço como chefes de famílias, o **Mercado de Trabalho** ainda impõem desigualdades as mulheres: são a maior parte entre os trabalhadores domésticos, há poucas delas ocupando posições de gerência, a média salarial das mulheres continua menor que a dos homens (mesmo no desempenho das mesmas funções). Os que controlam o mercado de trabalho justificam estas diferenças por conta da maternidade.

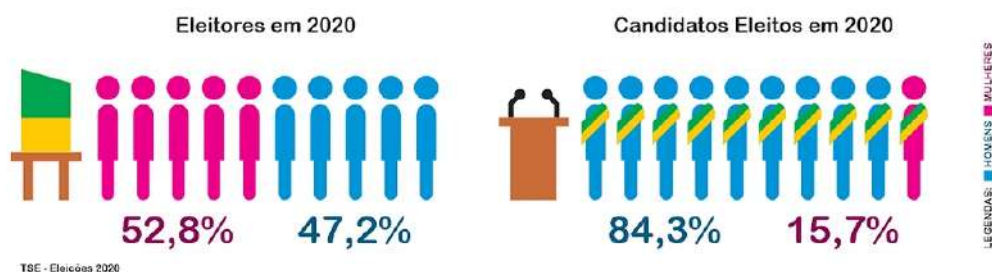


#### Renda e Cargo de Gerência

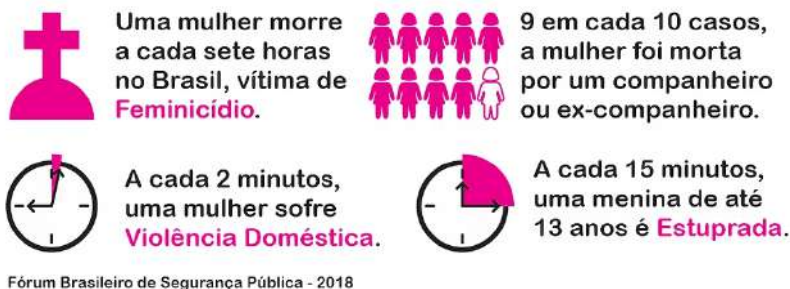


#### Trabalho Formal e Informal

A participação na **Vida Política** ainda também é muito desigual, apesar da imensa maioria das nações democráticas já contarem com o voto feminino, majoritariamente os cargos eletivos são ocupados por homens, portanto não há de fato uma representação dos interesses femininos nas ações governamentais, ou seja, na maior parte dos governos temos homens decidindo a favor de homens.

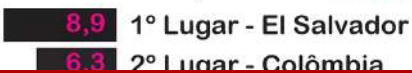


A **Violência** contra as mulheres está presente em todos os ambientes, dos públicos aos privados, nas mais diversas formas de assédios e agressões. O **Feminicídio** é um grande desafio para os governos do mundo, e apesar dos avanços dos direitos femininos, vem crescendo de forma alarmante. O feminicídio é definido como um crime de ódio baseado no gênero, ou seja, ele é motivado pelo preconceito com o sexo feminino e culmina no assassinato de mulheres, em especial dentro do contexto de violência doméstica.



#### Violência contra Mulher no Brasil

#### Taxa de Homicídio por 100 mil Mulheres



Etec "Ver. e Vice-Pref. Sérgio da Fonseca" - Ibitinga/SP - R. Rosalbino Tucci, nº 431 - Centro - CEP: 14.940-088 - Tel.: 16 3341.7046 / 3342.6039

Feito por: Willian de Amorim Camargo (Ass. Adm. - OP 161)

Procure-nos nas Redes Sociais:      

#### Ranking Feminicídio

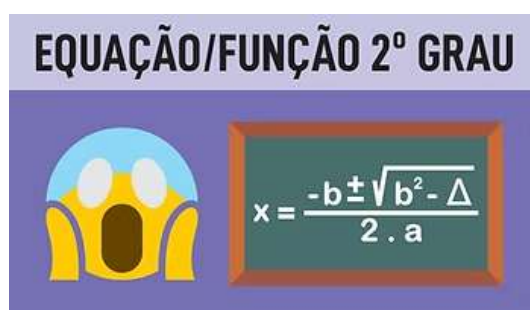
#### FONTES:

- <<https://pt.wikipedia.org/wiki/Feminismo>> acesso em 01.mar.2021;
- <[https://www.todamateria.com.br/feminismo/#:~:text=0%20Feminismo%20\(do%20latim%20fem%C4%ADna,participa%C3%A7%C3%A3o%20da%20mulher%20na%20sociedade](https://www.todamateria.com.br/feminismo/#:~:text=0%20Feminismo%20(do%20latim%20fem%C4%ADna,participa%C3%A7%C3%A3o%20da%20mulher%20na%20sociedade)> acesso em 01.mar.2021;
- <<https://brasilecola.uol.com.br/o-que-e/historia/o-que-e-feminismo.htm>> acesso em 01.mar.2021;
- <<https://super.abril.com.br/mundo-estranho/o-que-e-feminismo/>> acesso em 01.mar.2021;
- <<https://www.uol.com.br/universa/noticias/redacao/2020/01/06/o-que-e-feminismo.htm>> acesso em 02.mar.2021;
- <<https://mundoeducacao.uol.com.br/geografia/o-que-e-feminismo.htm>> acesso em 02.mar.2021;
- <<https://www.ibge.gov.br/apps/snig/v1/>> acesso em 02.mar.2021;
- <<https://biblioteca.ibge.gov.br/visualizacao/livros/liv88941.pdf>> acesso em 02.mar.2021;
- <<https://www.uol.com.br/universa/noticias/redacao/2020/10/10/dia-contr-a-violencia-a-mulher-10-dados-explicam-por-que-falar-sobre-isso.htm>> acesso em 03.mar.2021;

Etec de Ibitinga · 26 de fev. de 2021 · 8 min de leitura

## EQUAÇÃO E FUNÇÃO 2º GRAU

Atualizado: 22 de jan. de 2024



**DATA: 25/02/2021** – A Fórmula de Bhaskara é uma ferramenta utilizada para a resolução das equações conhecidas como **equações de segundo grau**, com ela é possível encontrar as possíveis soluções desse tipo de equação a partir de seus **coeficientes**, que são quaisquer números que multiplicam uma incógnita (valor desconhecido, "x", "y", "z", etc.) em qualquer equação de 2º grau.

Sabendo quais são os coeficientes de uma equação de 2º grau só é preciso substituí-los na Fórmula de Bhaskara, realizar as operações matemáticas e achar os valores das incógnitas da equação.

### EQUAÇÃO DE SEGUNDO GRAU

As equações chamadas de segundo grau são aquelas definidas por **polinômios** (soma de incógnitas) **de grau 2**. Mas o que isso quer dizer? Isso significa que dentre todas as incógnitas (x, y, z, etc.) desta equação, ao menos uma delas estará elevada ao quadrado (2).

As equação do segundo grau, em sua forma clássica, aparecerão dessa forma:

$$ax^2 + bx + c = 0$$

elevado ao quadrado (2)

Equação de 2º Grau.

Na figura acima, os coeficientes dessa equação são as letras "a", "b" e "c", pois são elas que estão multiplicando o número desconhecido da equação, a incógnita "x".

Observe a equação de 2º grau abaixo:

$$2x^2 - 16x - 18 = 0$$

Se compararmos a primeira equação (forma clássica) com a segunda equação, temos que "a" = 2, "b" = 16 e "c" = 18, sendo eles os coeficientes dessa fórmula.

## RESOLVENDO EQUAÇÕES DE 2º GRAU

Conhecendo o que define uma equação de 2º grau, conhecendo seus coeficientes (a, b e c), temos a **Fórmula de Bhaskara**:

$$x = \frac{-b \pm \sqrt{b^2 - \Delta}}{2 \cdot a}$$

Fórmula de Bhaskara

Na figura acima temos um novo elemento dentro da raiz quadrada ( $\sqrt{\quad}$ ), este símbolo é a letra grega **delta** ( $\Delta$ ), na Fórmula de Bhaskara ele é chamado de **discriminante**. E temos uma fórmula para podermos calculá-lo também, a **Fórmula da Discriminante**, que segue:

$$\Delta = b^2 - 4 \cdot a \cdot c$$

Fórmula da Discriminante.

O delta ( $\Delta$ ) é chamado de Discriminante pois, através dele podemos conhecer mais a respeito das equações de 2º grau, sendo assim o delta das equações as discrimina, as diferencia, da seguinte maneira:

- 1) Se o valor de **delta** ( $\Delta$ ) for **positivo (+)**, ou seja, maior do que zero ( $\Delta > 0$ ), a equação terá **2 (dois) resultados** reais (R) e diferentes;
- 2) Se o **valor de delta** ( $\Delta$ ) for **igual a zero** ( $\Delta = 0$ ), a equação apresentará apenas **1 (um) resultado** real (R);
- 3) Se o valor de **delta** ( $\Delta$ ) for **negativo (-)**, ou seja, for menor que zero ( $\Delta < 0$ ), a equação não possui **nenhum resultado** real (R).

Com estas informações, vamos então resolver uma equação de 2º grau:

$$x^2 + 8x - 9 = 0$$

- 1º) Encontrar os **coeficientes**,  $a = 1$  (como não há um número multiplicando  $x^2$ , subentende-se o valor 1, pois, 1 vez " $x^2$ " é igual a " $x^2$ "),  $b = 8$  e  $c = -9$ ;
- 2º) Substituir os coeficientes encontrados na **Fórmula da Discriminantes**, realizar as operações matemática indicadas e assim encontrar o valor de **delta** ( $\Delta$ );

Vejamos:

$$\Delta = b^2 - (4 \cdot a \cdot c)$$

$$\Delta = 8^2 - (4 \cdot 1 \cdot (-9))$$

$$\Delta = 64 - (-36)$$

$$\Delta = 64 + 36$$

$$\Delta = 100$$

**OBSERVAÇÃO 1:** Temos que  $\Delta$  é 100, e que portanto é **positivo** ( $\Delta > 0$ , ou seja, maior que zero), então teremos **2 (dois) resultados** reais e diferentes para esta equação, pois ao aplicarmos este valor de delta ( $\Delta$ ) na Fórmula de Bhaskara, ele estará dentro de uma raiz quadrada ( $\sqrt{\quad}$ ), e sabemos que os resultados de uma raiz quadrada de número positivo (no caso, 100) é igual a um número positivo ( $+10$ ) e ao mesmo número negativo ( $-10$ ). Como demonstrado na figura a seguir:

$$\sqrt{100} = \begin{cases} +10 \rightarrow +10 \times +10 = +100 \\ \text{e} \\ -10 \rightarrow -10 \times -10 = +100 \end{cases}$$

$$\sqrt{100} = +10 \text{ e } -10$$

- 3º) Encontrado o valor de delta ( $\Delta$ ), discriminante, substituí-lo na **Fórmula de Bhaskara**, realizar as operações matemática indicadas e assim encontrar os resultados (ou raízes) da equação de 2º grau:

$$x = (-b \pm \sqrt{\Delta}) / 2 \cdot a$$

$$x = (-8 \pm \sqrt{100}) / 2 \cdot 1$$

$$x = -8 \pm 10 / 2$$

- 4º) x' - Primeira Raiz (ou seja, resultado para  $\sqrt{100} = +10$ )

$$x' = (-8 + 10) / 2$$

$$x' = 2 / 2$$

$$x' = 1$$

- 5º) x'' - Segunda Raiz (ou seja, resultado para  $\sqrt{100} = -10$ )

$$x'' = (-8 - 10) / 2$$

$$x'' = -18 / 2$$

$$x'' = -9$$

Sendo assim, as raízes (resultados) da equação  $x^2 + 8x - 9 = 0$  são  $x' = 1$  e  $x'' = -9$ .

Mas e nesta outra equação de 2º grau:

$$4x^2 - 4x + 1 = 0$$

Vamos aplicar o mesmo método usado acima:

$$a = 4, b = -4 \text{ e } c = 1$$

$$\Delta = b^2 - (4 \cdot a \cdot c)$$

$$\Delta = (-4)^2 - (4 \cdot 4 \cdot 1)$$

$$\Delta = 16 - (16)$$

$$\Delta = 0$$

**OBSERVAÇÃO 2:** Temos que  $\Delta = 0$  (delta é igual a 0), então teremos apenas **1 (um) resultado** real (R) para esta equação, pois ao aplicarmos este valor de delta ( $\Delta$ ) na Fórmula de Bhaskara, ele estará dentro de uma raiz quadrada, e sabemos que a raiz quadrada de 0 é igual a 0, ou seja, nem positivo, nem negativo.

Continuando:

$$x = (-b \pm \sqrt{\Delta}) / 2 \cdot a$$

$$x = -(-4) \pm \sqrt{0} / 2 \cdot 4$$

$$x = 4 \pm \sqrt{0} / 8$$

$$x = 4 / 8$$

$$x = 1 / 2$$

Sendo assim, a raiz (resultado) da equação  $4x^2 - 4x + 1 = 0$  é  $x = 1/2$

E nesta outra equação de 2º grau:

$$7x^2 + 3x + 4 = 0$$

Aplicando o mesmo método de cálculo:

$$a = 7, b = 3 \text{ e } c = 4$$

$$\Delta = b^2 - (4 \cdot a \cdot c)$$

$$\Delta = 3^2 - (4 \cdot 7 \cdot 4)$$

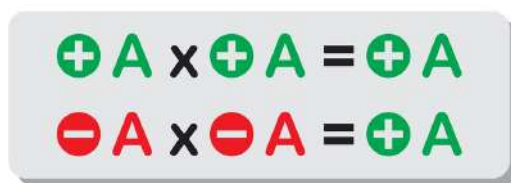
$$\Delta = 9 - (4 \cdot 28)$$

$$\Delta = 9 - (112)$$

$$\Delta = -103$$

**OBSERVAÇÃO 3:** Temos que  $\Delta$  é -103, e que portanto é **negativo** ( $\Delta < 0$ , ou seja, **delta menor que zero**), então temos que a equação **não possui nenhum resultado** real (R), pois ao aplicarmos este valor de  $\Delta$  (delta) na Fórmula de Bhaskara, ele estará dentro de uma raiz quadrada, e sabemos que não existe raiz quadrada de número negativo (-).

Isto porque, qualquer número multiplicado por ele mesmo, seja ele positivo (+) ou negativo (-), sempre terá um resultado positivo, (+) desse modo não há como haver raiz quadrada de número negativo (-). Como demonstrado na figura a seguir:



Multiplicando sinais iguais.

## FUNÇÕES DE 2º GRAU

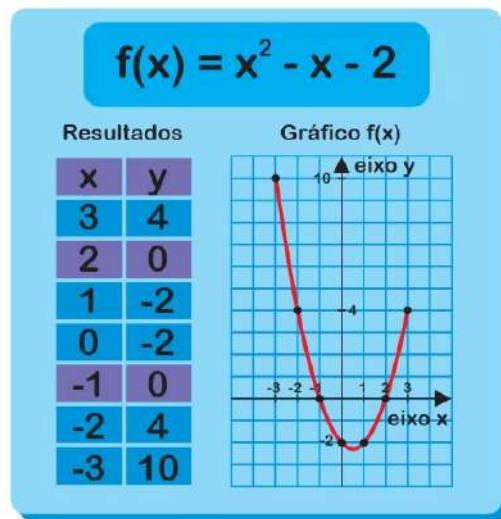
Para entender as aplicações das equações de 2º grau, você precisa saber que existem também funções de 2º grau. As **funções** representam relações matemáticas entre dois elementos, para cada valor de uma variável (x) você encontrará um único valor da função f(x), chamado de variável dependente. Esta relação pode ser expressa em um gráfico, onde para cada par de elementos relacionados ( x e f(x) = y ) nós teremos um ponto no espaço.

As funções expressas por equações de 2º grau são chamadas **funções de 2º grau ou quadráticas** e o gráfico que geram é uma **parábola**, ou seja, uma **curva**.

Tomemos como exemplo a seguinte função quadrática:

$$f(x) = x^2 - x - 2$$

Para cada valor atribuído a "x", fazendo os cálculos sugeridos pela função, teremos um resultado "y", os pares "x" e "y", poderão ser expressos, com o uso de cálculos, num gráfico com "eixo x", horizontal, para os valores de "x", e um "eixo y", vertical, para os valores de "y". Conforme a seguir:



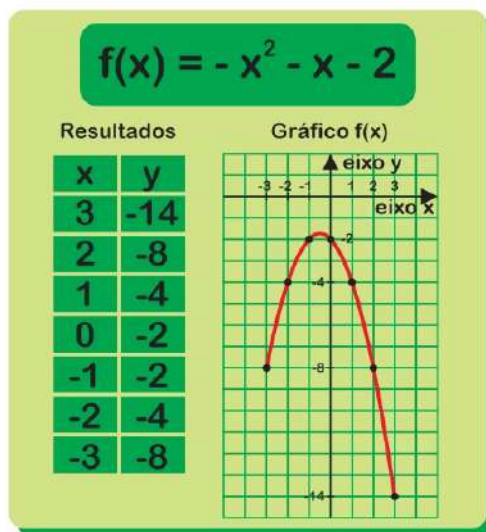
$$f(x) = x^2 - x - 2 \quad (\Delta > 0)$$

**OBSERVAÇÃO 4:** A parábola (curva) que se forma no gráfico cruza o "eixo x" em 2 (dois) lugares, isto porque se isolarmos a equação de 2º grau, que compõem a função (ou seja,  $x^2 - x - 2$ ), temos que o seu  $\Delta$  (delta) é positivo ( $\Delta > 0$ ), o que significam 2 possíveis resultados para a fórmula, onde  $y=0$  ( $x' = 2$  e  $x'' = -1$ ).

No entanto, o que acontece se a equação de 2º grau que forma a função tiver como  $\Delta$  (delta) um número negativo ( $-$ ) ( $\Delta < 0$ )? Vamos ver no caso a seguir:

$$f(x) = -x^2 - x - 2$$

Teríamos os seguintes resultados e gráfico:



$$f(x) = -x^2 - x - 2 \quad (\Delta < 0)$$

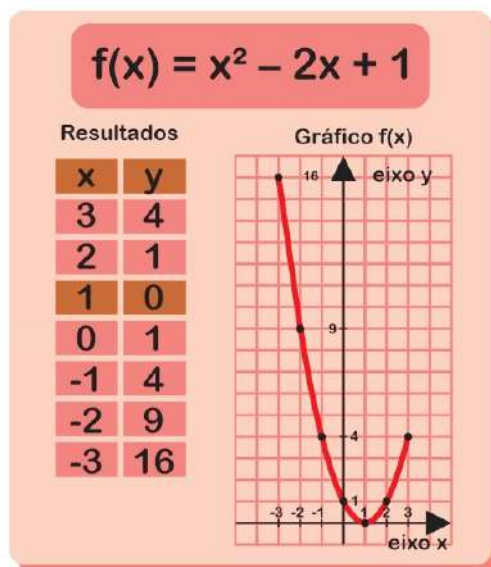
**OBSERVAÇÃO 5:** A parábola (curva) que se forma não toca o "eixo x", isto porque se isolarmos a equação de 2º grau, que compõem a função (ou seja,  $-x^2 - x - 2$ ), temos que o seu  $\Delta$  (delta) é negativo ( $\Delta < 0$ ), o que significa que não existem resultados possíveis para a fórmula, onde  $y=0$ , sendo assim o "eixo x" não corta a parábola.

Porem, se a equação de 2º grau que compõem a função tiver um  $\Delta$  (delta) com valor igual a zero ( $\Delta = 0$ )? Como na seguinte função:



$$f(x) = x^2 - 2x + 1$$

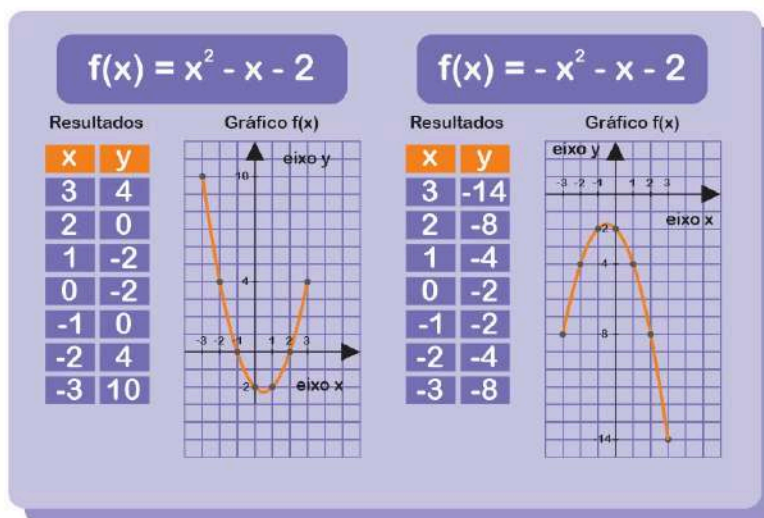
Com os seguintes resultados e gráfico:



$$f(x) = x^2 - 2x + 1 \quad (\Delta=0)$$

**OBSERVAÇÃO 6:** A parábola (curva) que se forma toca o "eixo x" em apenas um ponto, isto porque se isolarmos a equação de 2º grau, que compõem a função (ou seja,  $x^2 - 2x + 1$ ), temos que o seu  $\Delta$  (delta) é igual a zero ( $\Delta = 0$ ), o que significa que só existe um resultado possível para a fórmula, onde  $y=0$ , sendo assim a curva tangencia, toca, o "eixo x" em um único local ( $x = 1$ ).

Compare as funções a seguir,  $f(x) = x^2 - x - 2$  e  $f(x) = -x^2 - x - 2$ , observe que o único elemento que as diferencia é o sinal do coeficiente "a". Na primeira função ele é **positivo (+)**, ou seja "a" = 1 ( $a > 0$ ), já na segunda, o sinal do coeficiente "a" é **negativo (-)**, ou seja "a" = -1 ( $a < 0$ ). Agora observe os gráficos formados por estas funções:



Função de 2º Grau com  $a > 0$  e  $a < 0$

**OBSERVAÇÃO 7:** Podemos notar que na primeira função de 2º grau ( $f(x) = x^2 - x - 2$ , onde o coeficiente "a" = 1,  $a > 0$ , ou seja, **positivo (+)**, a concavidade (abertura) da parábola está **voltada para cima**, enquanto na segunda função ( $f(x) = -x^2 - x - 2$ , onde o coeficiente "a" = -1,  $a < 0$ , ou seja, **negativo (-)**, a concavidade (abertura) da parábola está **voltada para baixo**.

APLICAÇÕES DAS EQUAÇÕES E FUNÇÕES DE 2º GRAU



Agora qual a o objetivo de aprendermos equações e funções de 2º grau, se aparentemente não utilizamos este conhecimento de forma prática no cotidiano. Nós podemos não fazer estes cálculos a todo instante, mas eles nos rodeiam a todo momento.



Cobrança de Escanteio.

No futebol, quando o jogador chuta um escanteio o caminho que a bola percorre é uma curva, um parábola, assim como em todos os lançamentos, de qualquer natureza, uma pedra, uma flecha, uma bala de canhão, um dardo olímpico, um lançamento de satélite ou foguete.



Ponte Juscelino Kubitschek em Brasília.

Na Química, a decomposição ou desintegração de determinadas substâncias é expressa por equações de 2º grau, bem como fenômenos naturais relacionados ao crescimento ou ao decréscimo estudados pela Biologia, como a multiplicação de bactérias, fotossíntese das plantas, etc.,

Etec "Ver. e Vice-Pref. Sérgio da Fonseca" - Ibitinga/SP - R. Rosalbino Tucci, nº 431 - Centro - CEP: 14.940-088 - Tel.: 16 3341.7046 / 3342.6039

Feito por: Willian de Amorim Camargo (Ass. Adm. - OP 161)

Procure-nos nas Redes Sociais:



#### FONTES:

- <<https://mundoeducacao.uol.com.br/matematica/formula-bhaskara.htm>> acessível em 11.fev.2021;
- <<https://brasilescola.uol.com.br/matematica/formula-bhaskara.htm>> acessível em 11.fev.2021;
- <<https://www.educamaisbrasil.com.br/enem/matematica/formula-de-bhaskara>> acessível em 11.fev.2021;
- <<https://pensebemaulas.com/2015/10/15/bhaskara-para-que-serve-essa-coisa-toda/>> acessível em 11.fev.2021;
- <<https://www.educamaisbrasil.com.br/enem/matematica/funcao-quadratica>> acessível em 12.fev.2021;



Etec de Ibitinga · 23 de fev. de 2021 · 1 min de leitura

## VAGAS REMANESCENTE 1º SEM./2021

Atualizado: 31 de mar. de 2023



**DATA: 23/02/2021** - Você tem experiência em **Desenvolvimento de Sistemas**, **Logística** ou **Marketing**, mas não tem formação Formal? Quer ter um Diploma? Venha estudar com a gente na Etec. Ingresse no 2º Módulo de nossos Cursos Técnicos Noturnos, termine os estudos em apenas 1 (um) ano e, ao final, receba seu tão sonhado Diploma. Processo Seletivo por meio de entrevista com professores da Área dos Cursos.

Você tem interesse? Preencha o formulário acessando o link abaixo (ou clicando na imagem acima):

<<https://bit.ly/2MeGxOe>>

Etec "Ver. e Vice-Pref. Sérgio da Fonseca" - Ibitinga/SP - R. Rosalbino Tucci, nº 431 - Centro - CEP: 14.940-088 - Tel.: 16 3341.7046 / 3342.6039

Feito por: Willian de Amorim Camargo (Ass. Adm. - OP 161)

Procure-nos nas Redes Sociais:      



Etec de Ibitinga · 22 de fev. de 2021 · 1 min de leitura

## REUNIÃO DE PAIS E RESPONSÁVEIS

Atualizado: 31 de mar. de 2023



**DATA: 22/02/2021** - A partir de 22/02/21 (2ª-feira) estamos voltando as aulas presenciais, com todos cuidado e aos poucos. Nossa Etec está organizada para receber os nossos alunos. Já acolhemos os alunos nas primeiras semanas e agora é a vez de acolher os pais e os responsáveis das séries do ETIM (Ensino Médio Integrado ao Técnico).

A reunião acontecerá no dia **23/02/21 (3ª-feira) às 19h30min**, remotamente, através do plataforma **MS-Teams**, a mesma que os alunos utilizam para as aulas remotas. O acesso será pelo login e senha do aluno e a reunião vai ser na **Equipe de Palestras e Eventos**.

A Equipe da Etec de Ibitinga conta com a presença de todos para sanar possíveis dúvidas sobre a Escola e sobre nosso retorno às aulas.

Até mais.

Etec "Ver. e Vice-Pref. Sérgio da Fonseca" - Ibitinga/SP - R. Rosalbino Tucci, nº 431 - Centro - CEP: 14.940-088 - Tel.: 16 3341.7046 / 3342.6039

Feito por: Willian de Amorim Camargo (Ass. Adm. - OP 161)

Procure-nos nas Redes Sociais:



## VERBO TO BE

Atualizado: 14 de abr. de 2021



**DATA: 23/02/2021** - "*To be, or not to be, that is the question*" (em português "Ser ou não ser, eis a questão") é uma frase da peça trágica Hamlet de William Shakespeare (dramaturgo inglês), mas este tal de verbo **TO BE**, vamos tentar entender esta questão.

O significado mais comum do verbo TO BE, traduzido para o Português, seria "SER" ou "ESTAR", porém o verbo TO BE tem a importante função de servir como verbo auxiliar na formação de outros tempos verbais junto com o verbo principal da oração, o que o torna um dos mais importantes verbos dentro da Língua Inglesa, por isso seu entendimento e estudo é muito importante.

Vamos então ver o TO BE nas formas Afirmativa, Interrogativa e Negativa, e nos tempos verbais Passado, Presente e Futuro.

Primeiramente, temos que ter em mente que o verbo TO BE é um **verbo irregular**, isto é, sua conjugação nos tempos verbais não é uniforme, no presente simples temos 03 (três) formas, **AM**, **IS** e **ARE**, no passado simples temos 02 (duas) formas, **WAS** e **WERE**, no futuro simples, temos apenas 01 (uma) forma, **WILL BE**, no gerúndio, apenas 01 (uma) forma, **BEING**, e no particípio, apenas 01 (uma) forma, **BEEN**.

Outra coisa que temos que ter em mente é que, assim como no Português, no Inglês a ordem de formação comum das orações é a seguinte: SUJEITO + VERBO + OBJETO. Ou seja:

ORAÇÃO EM PORTUGUÊS		
EU	SOU	ESTUDANTE
SUJEITO	VERBO	OBJETO
ORAÇÃO EM INGLÊS		
I	AM	STUDENT
SUJEITO	VERBO	OBJETO

Temos também que conhecer os PRONOMES PESSOAIS (Personal Pronouns) do Inglês, que na maioria dos casos, assumem a função de SUJEITO nas orações. A saber:

PRONOMES PESSOAIS			
1ª	SINGULAR	I	EU
2ª		YOU	VOCÊ
3ª		HE	ELE
		SHE	ELA
		IT	ELE/ELA
1ª	PLURAL	WE	NÓS
2ª		YOU	VOCÊS
3ª		THEY	ELES/ELAS

#### OBSERVAÇÕES:

- 1) **YOU**, pode ser usado tanto no **SINGULAR** quanto no **PLURAL**, o que define é o contexto da oração. Por exemplo: SINGULAR - You are my friend. / Você é meu amigo. PLURAL - You are my friends. / Vocês são meus amigos.
- 2) **IT**, na função de sujeito, é usado como **pronome impessoal**, quando relacionado a animais, objetos, lugares, substantivos abstratos ou bebês (quando não têm o sexo definido), podendo ser substituído por **ELE** ou **ELA**. Por exemplo: This dog is mine. It is white. / Este cachorro é meu. Ele é branco.
- 3) **IT**, também poder ser usado quando temos **sujeito oculto** na oração, pois em Inglês não há objeto sem sujeito. Por exemplo: It is 2 o'clock p.m. / São 2 horas da tarde.

Veja, na tabela abaixo, o verbo TO BE em sua forma **AFIRMATIVA**, dos tempos verbais, PRESENTE, PASSADO e FUTURO:

VERBO TO BE - FORMA AFIRMATIVA							
PRESENTE			PASSADO		FUTURO		
FORMA COMPLETA		CONTRAÇÃO	FORMA COMPLETA		FORMA COMPLETA		CONTRAÇÃO
I	AM	I'M	I	WAS	I	WILL BE	I'LL BE
YOU	ARE	YOU'RE	YOU	WERE	YOU		YOU'LL BE
HE	IS	HE'S	HE	WAS	HE		HE'LL BE
SHE		SHE'S	SHE		SHE		SHE'LL BE
IT		IT'S	IT		IT		IT'LL BE
WE	ARE	WE'RE	WE	WERE	WE		WE'LL BE
YOU		YOU'RE	YOU		YOU		YOU'LL BE
THEY		THEY'RE	THEY		THEY		THEY'LL BE

#### OBSERVAÇÕES:

- 1) No **PRESENTE**, o verbo se conjuga como **AM, ARE e IS**;
- 2) No **PASSADO**, o verbo se conjuga como **WAS e WERE**;
- 3) NO **FUTURO**, o verbo se conjuga como **WILL BE**, sendo **WILL** a estrutura indicativa de futuro;
- 4) A forma **contraída** do verbo só é admitida no **PRESENTE** e no **FUTURO**;

#### EXEMPLOS DE FRASES AFIRMATIVAS:

##### • PRESENTE:

- You **are** a student. / You're a student. / Você **é** um aluno.
- She **is** in the school. / She's in the school. / Ela **está** na escola.
- They **are** the coordinators. / They're the coordinators. / Eles **são** os coordenadores.

##### • PASSADO:

- I **was** sad yesterday. / Eu **estava** triste ontem.
- The book **was** here a few minutes ago. / O livro **estava** aqui alguns minutos atrás.

- You **were** friends last year. / Vocês **eram** amigos ano passado.

• FUTURO:

- I **will be** a doctor in the future. / I'll be a doctor in the future. / Eu **serei** médico no futuro.
- He **will be** there next day. / He'll be there next day. / Ele **estará** lá no próximo dia.
- We **will be** neighbors next year. / We'll be neighbors next year. / Nós **seremos** vizinhos no próximo ano.

Veja, na tabela abaixo, o verbo TO BE em sua forma **NEGATIVA**, dos tempos verbais, PRESENTE, PASSADO e FUTURO:

VERBO TO BE - FORMA NEGATIVA										
PRESENTE				PASSADO				FUTURO		
FORMA COMPLETA			CONTRAÇÃO	FORMA COMPLETA			CONTRAÇÃO	FORMA COMPLETA		CONTRAÇÃO
I	AM	NOT	I'M NOT	I	WAS	NOT	WASN'T	I	WILL NOT BE	WON'T BE
YOU	ARE	NOT	AREN'T	YOU	WERE	NOT	WEREN'T	YOU		
HE	IS	NOT	ISN'T	HE	WAS	NOT	WASN'T	HE		
SHE				SHE				SHE		
IT				IT				IT		
WE	ARE	NOT	AREN'T	WE	WERE	NOT	WEREN'T	WE		
YOU				YOU				YOU		
THEY				THEY				THEY		

OBSERVAÇÕES:

- 1) No **PRESENTE** e no **PASSADO**, basta acrescentar o **NOT** após a conjugação do verbo, para tornar a oração negativa;
- 2) NO **FUTURO**, basta acrescentar o NOT depois de WILL e antes do verbo BE, ficando a forma negativa do futuro assim: **WILL + NOT + BE** (WON'T + BE);
- 3) As formas negativas **contraídas** possível são: **PRESENTE = AREN'T ou ISN'T**, **PASSADO = WASN'T ou WEREN'T**, **FUTURO = WON'T BE**.

EXEMPLOS DE FRASES NEGATIVAS:

• PRESENTE:

- I **am not** a teacher. / I'm **not** a teacher. / Eu **não sou** professor.
- He **is not** sick. / He **isn't** sick. / Ele **não está** doente.
- You **are not** at home. / You **aren't** at home. / Vocês **não estão** em casa.

• PASSADO:

- She **was not** tired in the last class. / She **wasn't** tired in the last class. / Ela **não estava** cansada na última aula.
- The cup **was not** white. / The cup **wasn't** white. / A xícara **não era** branca.
- We **were not** alone last month. / We **weren't** alone last month. / Nós **não estávamos** sozinhos mês passado.

• FUTURO:

- You **will not be** fine soon. / You **won't be** fine soon. / Você **não estará** bem logo.
- The cat **will not be** black. / The cat **won't be** black. / O gato **não será** preto.
- They **will not be** there tomorrow. / They **won't be** there tomorrow. / Eles **não estarão** lá amanhã.

Veja, na tabela abaixo, o verbo TO BE em sua forma **INTERROGATIVA**, dos tempos verbais, PRESENTE, PASSADO e FUTURO:



VERBO TO BE - FORMA INTERROGATIVA						
PRESENTE		PASSADO		FUTURO		
AM	I ?	WAS	I ?	WILL	I	BE?
ARE	YOU ?	WERE	YOU ?		YOU	
IS	HE ?	WAS	HE ?		HE	
	SHE ?		SHE ?		SHE	
	IT ?		IT ?		IT	
ARE	WE ?	WERE	WE ?		WE	
	YOU ?		YOU ?		YOU	
	THEY ?		THEY ?		THEY	

#### OBSERVAÇÕES:

- 1) Tanto no **PRESENTE** quanto no **PASSADO**, para formar a oração interrogativa basta apenas inverter a ordem da oração afirmativa, ou seja, o VERBO BE deve vir antes do SUJEITO;
- 2) No **FUTURO**, para formar a oração interrogativa basta acrescentar o WILL antes do SUJEITO, que por sua vez será seguido pelo verbo BE;
- 2) **Não há contrações**, em nenhum dos tempos, PRESENTE, PASSADO ou FUTURO;

#### EXEMPLOS DE FRASES INTERROGATIVAS:

##### • PRESENTE:

- **Are** You OK? / Você **está** OK?
- **Is** He your boyfriend? / Ele **é** seu namorado?
- **Are** We happy today? / Nós **estamos** felizes hoje?

##### • PASSADO:

- **Was** I far last week? / Eu **estava** longe semana passada?
- **Was** this watch old last time? / Este relógio **era** velho da última vez?
- **Were** You enemies last summer? / Você **eram** inimigos verão passado?

##### • FUTURO:

- **Will** She **be** at the beach on vacation? / Ela **estará** na praia nas férias?
- **Will** We **be** co-workers next month? / Nós **seremos** colegas de trabalho no próximo mês?
- **Will** They **be** the new students? / Eles **serão** os novos alunos?

#### FORMA INTERROGATIVA-NEGATIVA DO VERBO TO BE

Na forma **Interrogativo-Negativa** do verbo TO BE, no **PRESENTE** e no **PASSADO** posicionamos o verbo TO BE antes do SUJEITO, que por sua vez é seguido do NOT. Como nos exemplos:

- **Are** You **not** ready? / **Aren't** You ready? / Você não está pronto?
- **Was** John **not** at home last night? / **Wasn't** John at home last night? / John não estava em casa noite passada?

Na forma **Interrogativo-Negativa** do verbo TO BE, no **FUTURO**, posicionamos a partícula WILL antes do SUJEITO, que por sua vez é seguido do NOT + BE. Como no exemplo:

- **Will** We **not be** hired? / **Won't** We **be** hired? / Nós não seremos contratados?

#### VERBO TO BE COM O SENTIDO DE TER PARA IDADE, PESO E ALTURA

O verbo TO BE, em alguns casos, pode assumir o sentido de TER quando nos referimos a IDADE, ALTURA ou PESO, nestas situações é comum que usemos o verbo TO HAVE (TER) de forma errada, assim vejamos os exemplos a seguir:

- I'm 30 years old. / I am 30. / Eu tenho 30 anos.
- I'm 1,80 meters tall. / Eu tenho 1,80 metros de altura.

- I'm 75 kilos. / Eu tenho (peso) 75 quilos.

### A IMPORTÂNCIA DO VERBO TO BE

Como dito anteriormente, o verbo TO BE é muito importante na Língua Inglesa, pois ele é um dos Verbos Auxiliar (junto com HAVE, DO e WILL), ou seja, ele ajuda na estrutura de construção de diversas orações junto de outros verbos principais, como por exemplo:

- **Passive Voice (Voz Passiva)** - Quando sujeito sofre a ação em vez de realizá-la. Estrutura: Verbo TO BE + Verbo Participípio Passado, exemplo: The car is driven by the driver. / O carro é dirigido pelo motorista.

- **Past Continuous (Passado Contínuo)** - Quando uma ação estava acontecendo no passado e outra ação ocorreu. Estrutura: Sujeito + Verbo TO BE no Passado + Verbo (ING), exemplo: She was leaving when he arrived. / Ela estava saindo quando ele chegou.

- **Present Continuous (Presente Contínuo)** - Quando uma ação está acontecendo no exato momento presente. Estrutura: Sujeito + Verbo TO BE no Presente + Verbo (ING), exemplo: We are writing right now. / Nós estamos escrevendo agora.

Etec "Ver. e Vice-Pref. Sérgio da Fonseca" - Ibatinga/SP - R. Rosalbino Tucci, nº 431 - Centro - CEP: 14.940-088 - Tel.: 16 3341.7046 / 3342.6039

Feito por: Willian de Amorim Camargo (Ass. Adm. - OP 161)

Procure-nos nas Redes Sociais:



#### FONTES:

- Disponível em <<https://mundoeducacao.uol.com.br/ingles/verbo-to-be.htm>> Acesso em 31.mar.2021;
- Disponível em <<https://brasilescola.uol.com.br/ingles/verbo-to-be.htm>> Acesso em 31.mar.2021;
- Disponível em <<https://www.todamateria.com.br/verbo-to-be/>> Acesso em 01.abr.2021;



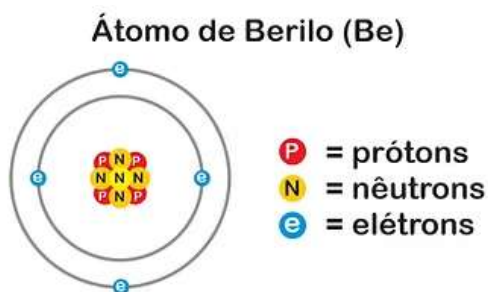
Etec de Ibitinga · 26 de mar. de 2021 · 3 min de leitura

## DISTRIBUIÇÃO ELETRÔNICA

Atualizado: 14 de mai. de 2021



**DATA: 26/03/2021** – Vamos levar em conta o **Modelo Atômico de Bohr**, ou seja, os Átomos são formados por um Núcleo, que por sua vez é formado por **Prótons** (elementos de carga positiva) e **Nêutrons** (elementos de carga neutra), circundado por **Elétrons** (elementos de carga negativa) em órbitas circulares que formam a chamada **Eletrosfera**. Este modelo é muito similar ao nosso Sistema Solar, onde o Sol seria o núcleo do átomo, e os Planetas, seriam os Elétrons, orbitando o Sol.



Modelo Atômico do Berilo (Be)

Nós sabemos que os átomos de um elemento químico possui um **Número Atômico (Z)**, que representa a quantidade de prótons em seu núcleo, e que possuem também um número de elétrons que orbitam este núcleo. Quando um átomo está em seu estado fundamental, neutro, a quantidade de prótons é igual à quantidade de elétrons.

Contudo estes elétrons não orbitam o núcleo do átomo de forma aleatória, cada órbita ao núcleo possui energia diferente e comporta os elétrons relativos a essa energia. O modo como se dá esta distribuição dos elétrons nas orbitas, que são chamadas de **Camadas Eletrônicas** ou **Níveis de Energia**, que ficam ao redor do núcleo de um átomo é que se dá o nome de **Distribuição Eletrônica**.

Existem **7 (sete) Camadas Eletrônicas**, designados pelas letras maiúsculas, "K", "L", "M", "N", "O", "P" e "Q", à medida que estas camadas se afastam do núcleo, aumenta-se a energia dos elétrons que estão nelas. Sendo assim, as camadas que formam a eletrosfera representam também **7 (sete) Níveis de Energia**, respectivamente, as camadas K, L, M, N, O, P e Q são os **1º, 2º, 3º, 4º, 5º, 6º e 7º** Nível de Energia. Termos então, em termos de energia,

que a Camada K (1º Nível), é a camada mais próxima do núcleo, e onde estão os elétrons de menor energia, e a Camada Q (7º Nível), é a camada mais distante do núcleo, e onde estão os os elétrons de maior energia.



Camadas Eletrônicas e Níveis de Energia

Por meio de observações científicas, os químicos concluíram que existe um número máximo de elétrons que podem ocupar uma Camada ou Nível de Energia, conforme abaixo:

NÍVEL	CAMADA	NÚMERO MÁXIMO DE ELÉTRONS
1º	K	2
2º	L	8
3º	M	18
4º	N	32
5º	O	32
6º	P	18
7º	Q	8

Número Máximo de Elétrons por Nível/Camada

Por sua vez, em cada Camada ou Nível, os elétrons se distribuem em 4 (quatro) **Subcamadas ou Subníveis de Energia**, representados pelas letras minúsculas "s", "p", "d" e "f", e do mesmo modo, em ordem crescente de energia, ou seja, o subnívl "s" é o menos energético, enquanto o subnível "f" é o mais energético. E do mesmo modo, existe um número máximo de elétrons que cada subcamada pode suportar, conforme a seguir:

SUBNÍVEL	s	p	d	f
NÚMERO MÁXIMO DE ELÉTRONS	2	6	10	14

Número Máximo de Elétrons por Subnível/Subcamada

Com essas informações temos que a quantidade de subcamadas/subníveis que formam cada camada/nível de energia esta relacionada ao número máximo de elétrons que cada camada/nível pode suportar. Por exemplo, o 1º Nível suporta no máximo 2 elétrons, portanto este nível tem apenas um subnível, que o "s", que só suporta 2 elétrons, e ele recebe o nome de 1s (ou seja, subnível "s" do Nível "1"). Agora por exemplo, o 2º Nível suporta no máximo 8 elétrons, então o 2º Nível é formado de um subnível "s", onde cabem no máximo 2 elétrons, e um subnível "p", ondem cabem no máximo 6 elétrons, logo, o 2º Nível é constituído de 2 subníveis, chamados de 2s e 2p. Desse modo, temos a tabela a seguir:

NÍVEL	CAMADA	NÚMERO MÁXIMO DE ELÉTRONS	SUBNÍVEIS CONHECIDOS			
1º	K	2	1s			
2º	L	8	2s	2p		
3º	M	18	3s	3p	3d	
4º	N	32	4s	4p	4d	4f
5º	O	32	5s	5p	5d	5f
6º	P	18	6s	6p	6d	
7º	Q	8	7s	7p		

Subníveis Conhecidos por Níveis

O químico norte americano, Linus Carl Pauling, elaborou uma ferramenta prática que nos permite dividir os elétrons pelos subníveis de energia conhecidos em ordem crescente de energia, ou seja, de menor para maior energia, esta ferramenta é conhecida como **Processo das Diagonais**, ou como **Diagrama de Pauling**, em homenagem ao seu elaborador.




Diagrama de Pauling

Neste diagrama, os subníveis são ocupados em ordem crescente de energia, da seguinte forma:



Ordem de Energia dos Subníveis

Tendo em mente que:

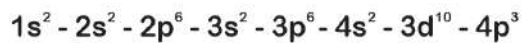


Legenda do Diagrama de Pauling

Vamos utilizar o Diagrama de Pauling em um exemplo prático.

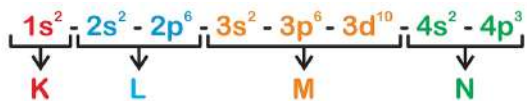
Tomemos o **Arsênio (Az)**, cujo **Número Atômico (Z)** é igual a 33. Sabendo que quando um átomo está em seu estado fundamental, a quantidade de prótons é igual à quantidade de elétrons, temos que se  $Z=33$ , isto significa que em um átomo normal de Arsênio há 33 prótons e 33 elétrons. Temos:

- **Ordem de Energia:** obedecendo o número máximo de elétrons, por camada e subcamada, aplicando o Diagrama de Pauling, ou seja, seguindo suas diagonais, temos:



Ordem de Energia do Arsênio (Az)

- **Ordem de Camada:** a partir da aplicação do Diagrama de Pauling, agrupamos as camadas;



Ordem de Camada do Arsênio (Az)

Onde, K = 2 elétrons, L= 8 elétrons, M = 18 elétrons e N= 5 elétrons

Na Tabela Periódica os elementos estão agrupados de acordo com suas propriedades físico químicas, entre elas, a Distribuição Eletrônica, esta divisão é feita de acordo com o preenchimento das camadas de elétrons que orbitam o núcleo do átomo, ou seja, agrupados de acordo com o último subnível preenchido, da seguinte forma:

Diagrama da Tabela Periódica colorida por blocos de elementos, mostrando a distribuição dos orbitais atômicos (s, p, d, f) e a correspondência com os blocos de elementos.

**Legenda:**

- BLOCO S** (Vermelho): Elementos Representativos
- BLOCO P** (Amarelo): Elementos Representativos
- BLOCO D** (Azul): Elementos de Transição
- BLOCO F** (Verde): Elementos de Transição Interna

## Tabela Periódica e Distribuição Eletrônica

**FONTE:**

Etec "Ver. e Vice-Pref. Sérgio da Fonseca" - Ibitinga/SP - R. Rosalbino Tucci, nº 431 - Centro - CEP: 14.940-088 - Tel.: 16 3341.7046 / 3342.6039

Feito por: Willian de Amorim Camargo (Ass. Adm. - OP 161)

## Procure-nos nas Redes Sociais:





Etec de Ibitinga · 25 de mar. de 2021 · 2 min de leitura

## SP SEM PAPEL



25/03/2021: No dia **12/04/2021** ocorre o "Go Live", dia da implantação do Sistema de Produção de Documentos Digitais do Programa SP Sem Papel nas Unidades de Ensino do CPS.

Informamos que todos os servidores lotados nas Unidades de Ensino do CPS já possuem cadastro na plataforma de capacitação. No serviço de capacitação, encontra-se os cursos disponíveis, conforme perfil do usuário, tutoriais, web dúvidas, FAQ e o Ambiente de Simulação (para treinar a criação de documentos, juntadas, inserção de documentos, captura de documentos em PDF, tramitação, etc.).

Portanto, antes de criar documentos a partir de 12/04/21, no Sistema Oficial de "Documentos Digitais" do Programa SP Sem Papel, é importante que o servidor conheça o conteúdo, as diversas ferramentas e orientações para entender como funciona o Programa SP Sem Papel, bem como os princípios de gestão documental que auxiliarão na correta produção, tramitação e encaminhamento dos documentos.

A utilização do sistema promove maior rapidez, organização e transparência da sua Unidade para com a Administração Pública.

O acesso ao Ambiente de Capacitação – AVA pode ser feito de duas formas:

- pelo portal <https://www.spsempapel.sp.gov.br>, clicando em "Serviços" e, em seguida, em "Capacitação"; ou
- diretamente no endereço <http://treinamentos.spsempapel.sp.gov.br/acesso>;

- Selecione o curso "Documentos Digitais: Capacitação para Indiretas",
- O sistema solicitará seu login e senha para acesso;
- Como login, e também como senha, digite seu **CPF** (sem pontuação e com todos os dígitos, inclusive o zero (0) a esquerda), após ao primeiro acesso o usuário deverá alterar a senha no canto superior a direita clicando sobre o seu nome > "Preferência" > conta do usuário > mudar senha. Caso tenha esquecido a senha de acesso do AVA, clique em "Esqueceu o seu usuário ou senha?".

A realização do curso é essencial para apoiar o processo de implantação do Programa SP Sem Papel em nossa instituição e oferecer informações e orientações sobre gestão documental importantes para a usabilidade eficiente do programa. Porém, o sistema ficará disponíveis e você poderá realizar as demais capacitações que estão a disposição conforme seu perfil.





Etec de Ibitinga · 25 de mar. de 2021 · 4 min de leitura

## ABERTURA DE PROCESSOS SELETIVOS 2021

Atualizado: 8 de abr. de 2022



**DATA: 20/09/2021** – Divulgamos o processo de abertura de diversos Processos Seletivos Simplificados para Formação de Cadastro de Docentes para a função de Professor de Ensino Médio e Técnico, objetivando a admissão temporária, relativos ao **ano de 2021**:

### Componentes Curriculares (Disciplinas) - Habilitações (Cursos):

#### ENCERRADOS:

1. Língua Estrangeira Moderna - Espanhol (BNC/ETIM)
2. Física (BNC/ETIM)
3. Língua Estrangeira Moderna - Inglês e Comunicação Profissional (BNC/ETIM)
4. Língua Portuguesa, Literatura e Comunicação Profissional (BNC/ETIM)
5. Matemática (BNC/ETIM)
6. Química (BNC/ETIM)
7. Geografia (BNC/ETIM)
8. Fundamentos da Informática (Desenvolvimento de Sistemas / ETIM)
9. Técnicas de Programação e Algoritmos (Desenvolvimento de Sistemas / ETIM)
10. Análise e Projeto de Sistemas (Desenvolvimento de Sistemas / ETIM)
11. Programação Web II (Desenvolvimento de Sistemas / ETIM)
12. Internet, Protocolos e Segurança de Sistemas da Informação (Desen. Sistemas / ETIM)
13. Projeto de Aplicações Web I (Informática para Internet)
14. Desenvolvimento e Design de Websites II (Informática para Internet)
15. Planejamento Empresarial (Administração)
16. Marketing Institucional (Marketing)
17. Estudos e Desenvolvimento das Ações de Marketing (Administração)

18. Legislação Empresarial (Administração)
19. Estudos da Cadeia de Abastecimento (Logística)
20. Aplicativos Informatizados (Administração)
21. Teoria das Relações Humanas (Recursos Humanos)
22. Cálculos para Folha de Pagamento (Recursos Humanos)
23. Planejamento, Recrutamento e Seleção (Recursos Humanos)
24. Introdução ao Direito Administrativo (Serviços Jurídicos)
25. Introdução ao Direito Empresarial (Serviços Jurídicos)
26. Fundamentos da Matemática Financeira (Serviços Jurídicos)
27. Planejamento Empresarial e Princípios da Qualidade em Serviços (Comércio)
28. Planejamento de Marketing (Comércio)
29. Modelagem de Negócios e Processos Comerciais (Comércio) (ANULADO)
30. Modelagem de Negócios e Processos Comerciais (Comércio)
31. Legislação Comercial, Tributária e Princípios do Comércio Internacional (Comércio)
32. Técnicas de Informação e Comunicação Mercadológica (Marketing)
33. Linguagem, Trabalho e Tecnologia (Marketing)
34. Canais de Distribuição (Marketing)
35. Marketing Institucional (Marketing)
36. Gestão de Sistemas Operacionais I (Informática)
37. Projeto de Aplicações Web II (Informática para Internet)
38. Desenvolvimento de Software II (Informática para Internet)
39. Design Digital (Desenvolvimento de Sistemas / ETIM)
40. Física (BNC/ETIM)
41. Língua Estrangeira Moderna - Inglês e Comunicação Profissional (BNC/ETIM)
42. Química (BNC/ETIM)
43. Matemática (BNC/ETIM)
44. Geografia (BNC/ETIM)
45. Planejamento e Organização das Rotinas Administrativas (Administração)
46. Estudos e Desenvolvimentos das Ações de Marketing (Administração)
47. Biologia (Base Nacional Comum/ ETIM)
48. Língua Estrangeira Moderna - Inglês e Comunicação Profissional (BNC/ETIM)
49. Língua Portuguesa, Literatura e Comunicação Profissional (BNC/ ETIM)

**OBSERVAÇÃO:** *Estão acima listados todos os processos que foram abertos no decorrer do ano de 2021, sendo constantemente atualizados, vale então ressaltar que no momento da leitura desta informação os mesmos podem estar em outras etapas, como: 1) inscrições que ainda **não foram iniciadas**, 2) inscrições em **andamento**, 3) inscrições **encerradas** e os trâmites seguiram, 4) processos com inscrições **anuladas**; para se certificar destes status continue a leitura deste post.*

Os Editais de Abertura completos, e demais publicações (listadas no Anexo I - Cronograma, dos referidos editais), deverão ser acompanhadas no Diário Oficial do Estado (DOE) ([www.imprensaoficial.com.br](http://www.imprensaoficial.com.br)) (mais abaixo explicamos como fazer isto), no site do Portal de Concursos Públicos do Estado ([www.concursopublico.sp.gov.br](http://www.concursopublico.sp.gov.br)) e do Centro Paula Souza (CPS) ([www.cps.sp.gov.br](http://www.cps.sp.gov.br)).

Os candidatos devem se atentar aos requisitos necessários para inscrição, presentes nos Editais, em especial, os Requisitos de Titulações (formações) necessárias para as inscrições.

As inscrições deverão ser realizadas **somente pela internet**, no site [www.cps.sp.gov.br](http://www.cps.sp.gov.br), apenas nos períodos indicados em cada Edital.

**PARA INSCREVER-SE, O CANDIDATO DEVERÁ SEGUIR OS PASSOS:**

- 1 - Acessar o site [www.cps.sp.gov.br](http://www.cps.sp.gov.br);
- 2 - Clicar em "**Etec**" e, em seguida, "**Concursos**";





- 3 - Clicar em "Home", em seguida, "Etec", depois "Processo Seletivo de Docentes Simplificados" e então em "Inscrições Abertas";



- 4 - Em "Filtro" sugerimos inserir "Ibitinga" (ou "161", que o número da Etec da cidade de Ibitinga dentro do CPS) e clicar na "Lupa" (ou apertar o botão "Enter"), serão exibidos os certames abertos para a cidade de Ibitinga (link direto para esta página: <https://urhsistemas.cps.sp.gov.br/dgsdad/SelecaoPublica/ETEC/PSS/Abertos.aspx>);



- 5 - Clicar no botão "Inscriva-se";



- 6 - Ler atentamente o Edital (Desenho da Folha de Papel com uma Lupa) onde está se inscrevendo e preencher o Formulário de Inscrição;
- 7 - Se optar pela utilização do Sistema de Pontuação Diferenciada (nos termos dos Editais), a) no caso de declarar-se preto ou pardo (fazer upload de uma foto recente e nítida, últimos 3 meses), ou b) no caso de declarar-se indígena, fazer upload do Registro Administrativo de Nascimento do Índio (Rani) próprio ou, na ausência deste, o Rani de um de seus genitores;
- 8 - Fazer upload legível do Memorial Circunstanciado (elaborado conforme modelo do Edital) e Documentação Comprobatória (também disponível no Edital);

**PARA ACOMPANHAR O ANDAMENTO DOS PROCESSOS PELA IMPRESSA OFICIAL:**

- 1 - Acessar o site da imprensa oficial [www.imprensaoficial.com.br](http://www.imprensaoficial.com.br);
- 2 - No campo "**Busca por Palavra**" escrever o número do Edital onde você se inscrever, entre aspas (""), como no exemplo da figura abaixo, e clicar no botão "**Buscar**";

- 3 - Em "**Ordenar por**" clique em "**Data**", agora os editais publicados em DOE (Diário Oficial do Estado), referentes ao número do Edital buscado, serão exibidos do mais recente até o mais antigo;

- 4 - **Observação Importante:** É de responsabilidade dos candidatos acompanharem todas as publicações referentes aos Processos Seletivos, onde se inscreveram, nos meios informados nos Editais de Abertura. Sendo que, as informações oficiais são aquelas publicadas no DOE, não podendo os candidatos depois alegarem desconhecimento;

#### DÚVIDAS:

Dúvidas pelos canais oficiais ou pelo e-mail: [e161adm@cps.sp.gov.br](mailto:e161adm@cps.sp.gov.br)

Etéc "Ver. e Vice-Pref. Sérgio da Fonseca" - Ibatinga/SP - R. Rosalbino Tucci, nº 431 - Centro - CEP: 14.940-088 - Tel.: 16 3341.7046 / 3342.6039

Feito por: Willian de Amorim Camargo (Ass. Adm. - OP 161)

Procure-nos nas Redes Sociais:

Etec de Ibitinga · 17 de mar. de 2021 · 2 min de leitura

## ESCOLA DE INOVADORES 2021

Atualizado: 18 de mar. de 2021



**DATA: 17/03/2021 - A 12ª Edição da Escola de Inovadores do Centro Paula Souza está com inscrições abertas.** A Escola de Inovadores (EI) é um curso de extensão em empreendedorismo criado pela Inova CPS que visa fornecer ferramental básico de Empreendedorismo e Inovação disponibilizando um ambiente criativo, digital, para que os participantes se capacitem e desenvolvam modelos de negócios sustentáveis com a finalidade de viabilizarem-nos, num próximo passo, por meio da criação e desenvolvimento de suas próprias empresas.

O público alvo do curso (EI) são alunos e ex-alunos de cursos técnicos e tecnológicos do Centro Paula Souza ou de qualquer instituição de ensino público ou privado de nível médio, médio técnico ou superior, bem como empreendedores da comunidade local e regional.

Serão selecionados de 15 a 20 projetos com até 3 participantes cada, nas unidades CPS (Etec e Fatec) selecionadas para sediar o curso de extensão, como definido no [Edital](#) (clique para conferir).

A Etec de Ibitinga, está contando com parcerias com a Prefeitura Municipal de Ibitinga, Secretaria Municipal de Turismo, Comércio e Indústria, Banco do Povo e Sebrae para que os Projetos inscritos e mentorados na Escola de Inovadores possam sair do papel ou se reestruturarem a fim de acompanhar as mudanças do mercado.

Para fazer a inscrição acesse o site: <https://inova.cps.sp.gov.br/inscricao-escola-de-inovadores-12/>, coloque os dados solicitados e selecione como sua Unidade a IBITINGA - ETEC VER. E PREF. SÉRGIO DA FONSECA#161. A 12ª edição (2021) do programa Escola de Inovadores está no ar e as inscrições iniciam em 08/03/2021 e vão até dia 26/03/2021.

## INSCRIÇÕES

Assunto

Inscrição Escola de Inovadores - 12ª Edição

Escola de Inovadores que deseja se inscrever\* (O projeto poderá ser inscrito em apenas uma escola, escolha a mais próxima).

IBITINGA - ETEC VER. E PREF. SÉRGIO DA FONSECA #161

Nome Completo do Proponente\*

**CONFIRA O CALENDÁRIO:**

- 08/03/2021 até 26/03/2021 – Inscrições
- 27/03/2021 até 28/03/2021 – Seleção dos Projetos
- 29/03/2021 – Divulgação dos Seleccionados
- 10/04/2021 – Início das Atividades

**MAIORES INFORMAÇÕES:**

- Edital Completo: <[https://inova.cps.sp.gov.br/wp-content/uploads/sites/15/2021/03/Edital\\_Escola-de-Inovadores-2021-1\\_FINAL.pdf](https://inova.cps.sp.gov.br/wp-content/uploads/sites/15/2021/03/Edital_Escola-de-Inovadores-2021-1_FINAL.pdf)>
- Prof. Gustavo S Gabriel – e-mail: [agente33.inova@cps.sp.gov.br](mailto:agente33.inova@cps.sp.gov.br)
- Inova CPS: <https://inova.cps.sp.gov.br/escola-de-inovadores/>

**APOIO:**

- Banco do Povo: <<https://www.ibitinga.sp.gov.br/banco-do-povo>>
- Prefeitura Municipal de Ibitinga: <<https://www.ibitinga.sp.gov.br/>>

**Etec**  
Ibitinga

<https://etecdeibitinga.wixsite.com/novo>

ESCOLA DE  
INOVADORES  
**inovaCPS**



## APRENDA A TRANSFORMAR SUA IDEIA EM UM NEGÓCIO

Curso totalmente gratuito  
40h com certificado

Etec "Ver. e Vice-Pref. Sérgio da Fonseca" - Ibitinga/SP - R. Rosalbino Tucci, nº 431 - Centro - CEP: 14.940-088 - Tel.: 16 3341.7046 / 3342.6039

Feito por: Willian de Amorim Camargo (Ass. Adm. - OP 161)

Procure-nos nas Redes Sociais:



INSCRIÇÃO

SELEÇÃO

DIVULGAÇÃO

INÍCIO

### INFORMAÇÕES

Prof. Gustavo S Gabriel

[agente33.inova@cps.sp.gov.br](mailto:agente33.inova@cps.sp.gov.br)

INSCRIÇÕES PELO SITE:

<https://inova.cps.sp.gov.br/inscricao-escola-de-inovadores-12/>

**INSCREVA-SE**

**[inova.cps.sp.gov.br](https://inova.cps.sp.gov.br)**


Realização

inovaCPS



Apoio







## SISTEMA HELPDESK ETEC



**DATA: 16/03/2021** - "Caro Aluno(a) e Professor(a), Informamos que a partir de hoje, 15/03/2021, o Sistema de HelpDesk Etec encontra-se vinculado ao Menu **"Dúvidas Aulas Online"** da página do Centro Paula Souza ([www.cps.sp.gov.br](http://www.cps.sp.gov.br)). Desta forma, os usuários da Etec (alunos, professores e equipes gestoras) que desejarem preencher o formulário de suporte deverão selecionar **"Formulário de Suporte"** e em seguida **"Suporte Etec"**, como na imagem, ou pelo no link: <https://servicedesk.cps.sp.gov.br/formulario>. Equipe de Suporte Cetec (Centro Paula Souza)"



## ALERTA DE GOLPE NOS E-MAILS



**DATA: 12/03/2021** - Prezados Usuários dos E-mails Institucionais (@etec, @cps, @fatec), estão circulando diversas mensagens maliciosas conhecidas como *phishing*.

**Phishing** é a ação de um hacker com o objetivo de obter seus dados de acesso a sua conta de e-mail, do banco, etc. Muitas vezes as pessoas utilizam uma mesma senha para diversos serviços, quando um hacker descobre uma senha ou um nome de usuário válido, como os do seu e-mail institucional, ele irá tentar usar estes mesmos dados para acessar outros serviços como Facebook, Tweeter, Instagram, etc.

Estas mensagens estão vindo de e-mails de nosso domínio e de outros domínios externos, podemos crer que muitas pessoas estão caindo neste golpe e informando seus dados e senha em cadastramento falsos ou clicando em links que instalam algum vírus, deixando seus dispositivos vulneráveis.

Constantemente os departamentos responsáveis no CPS estão bloqueando esses e-mails, mas você também pode colaborar seguindo as recomendações a seguir:

- 1) Nunca envie sua senha por e-mail ou digite ela em um formulário de cadastro;
- 2) Verifique o endereço de quem envia a mensagem;
- 3) Desconfie de links estranhos, o CPS só usa links do governo de São Paulo (sp.gov.br), para suas ações;
- 4) Verifique os dados solicitados para recadastro;
- 5) Observe o texto escrito no e-mail;
- 6) Se houver dúvidas encaminhe um e-mail para o seu suporte (no caso de @etec o e-mail é [suporte@etec.sp.gov.br](mailto:suporte@etec.sp.gov.br));
- 7) Não existe motivo algum para o administrador solicitar sua senha para qualquer tipo de cadastro ou confirmação, muito menos com redigitação em um formulário;
- 8) A maioria das vezes estas ações partem de remetentes de fora de nosso domínio (@etec, @cps, @fatec), mas atualmente, como as hacker já conseguiram acesso ao nosso domínio, os remetentes podem também estar nele;
- 9) Em e-mails com links que devem ser clicados, passe o mouse sobre os links para conferir o endereço de redirecionamento, se não for um domínio do governo de São Paulo (sp.gov.br), não clique, pode ser golpe;
- 10) Não há motivo para informar dados como, nome completo, senha e confirmação (digitar a senha uma segunda vez) em um formulário de cadastramento;



11) Verifique a qualidade do texto, erros de gramática e outros, podem ser indicações de uma fraude.

**FIQUE ATENTE, NÃO CAIA EM GOLPES.**

- Baseado em e-mail enviado pela Equipe de Suporte da Divisão de Informática do CPS em 12/03/2021.

Etec "Ver. e Vice-Pref. Sérgio da Fonseca" - Ibitinga/SP - R. Rosalbino Tucci, nº 431 - Centro - CEP: 14.940-088 - Tel.: 16 3341.7046 / 3342.6039

Feito por: Willian de Amorim Camargo (Ass. Adm. - OP 161)

Procure-nos nas Redes Sociais:



Etec Ibitinga · 12 de mar. de 2021 · 9 min de leitura

## DIGITALIZAR? PDF? UNIR? COMPRIMIR?


Atualizado: 23 de mar. de 2021



**DATA: 12/03/2021** - Você precisa subir um documento em um site. Mas antes você tem de digitalizar este documento num scanner ou tirando uma foto dele. Mas você fica então com um arquivo de imagem, que precisa ser convertido em PDF. Mas o tal do PDF ficou muito grande, o site não aceita e precisa diminuir o tamanho... MAS O QUE É TUDO ISSO?

### CONCEITUALIZAÇÃO

Primeiramente, vamos explicar alguns termos que serão utilizados e que podem não ser de seu conhecimento:



#### • DIGITALIZAÇÃO

Digitalização é o processo pelo qual uma imagem analógica (algo que está no mundo real, uma foto, uma pintura, um desenho, etc.) é transformada em um código digital, em algo virtual, isso se dá por meio dos chamados dispositivos de captura de imagens como scanners, câmeras digitais, câmeras de celulares smartthphone, etc.;



#### • ARQUIVO DE IMAGEM

Um arquivo do tipo imagem pode ter sua origem em dispositivos de captura de imagens, como scanners, câmeras digitais, câmeras de celulares smartthphone, placas digitalizadoras, ou em programas de computadores que gerem imagens (bidimensionais ou tridimensionais). Existem infinitos tipos (extensões) de formato de imagem: BITMAP, TIF, RAW, SVG, etc., mas os tipos mais

comuns e mais bem aceitos pelos programas e sistemas são JPG/JPEG, GIF e PNG;



#### • PDF

Sigla para PDF (Portable Document Format, em tradução livre do inglês, Formato de Documento Portátil) é um tipo de arquivo, criado pela empresa Adobe, para documentos, independente do programa ou sistema onde foram criados. Estes arquivos podem conter informações do tipo textos, gráficos e imagens, também independentes de seu tipo e de sua origem.

Por esta capacidade dos arquivos do tipo PDF poderem ser abertos praticamente por qualquer sistema, o formato se tornou muito popular na distribuição de material virtual;



O site **ILovePDF** (<https://www.ilovepdf.com/pt>) é uma ferramenta online e completamente gratuita na qual você poder juntar vários arquivos PDFs em um único arquivo, dividir PDFs em várias partes, comprimir (diminuir) o tamanho de um arquivo PDF, converter documentos Office (Word, Excel e PowerPoint) para PDF, conversão de PDF para JPG, e de JPG (mas também, PNG e TIFF) para PDF, que não requer instalação de nenhum programa em seu computador, apenas acesso a internet.

O site em questão foi escolhido pela familiaridade de seu uso na Etec de Ibitinga, por sua gratuidade e pelo fato de não haver grandes limitações de uso, mas você esta livre para escolher outros sites, uma vez que existe uma infinidade deles (basta colocar em mecanismos de busca (Google) termos do tipo “Como converter JPG para PDF?”, “Como converter PDF para JPG?”, “Como unir vários arquivos de imagem em um único arquivo?”, “Como diminuir o tamanho de um arquivo PDF?”).

Os passos a seguir “Unir vários arquivos de imagem em um único arquivo” e “Diminuir arquivo PDF” dizem respeito ao site **ILovePDF**, mas para os outros sites os passos são bem semelhantes. As demais ferramentas do site ILovePDF tem explicações no próprio site se você precisar utilizá-las.

Você pode também fazer uso de programas para realizar as ações acima mencionadas. Também existem inúmeros deles, gratuitos, que vão aparecer também nestas buscas, mas que vão exigir instalação em seu computador.

#### UNINDO VÁRIAS ARQUIVOS DE IMAGEM, TRANSFORMANDO-OS EM UM ÚNICO ARQUIVO PDF

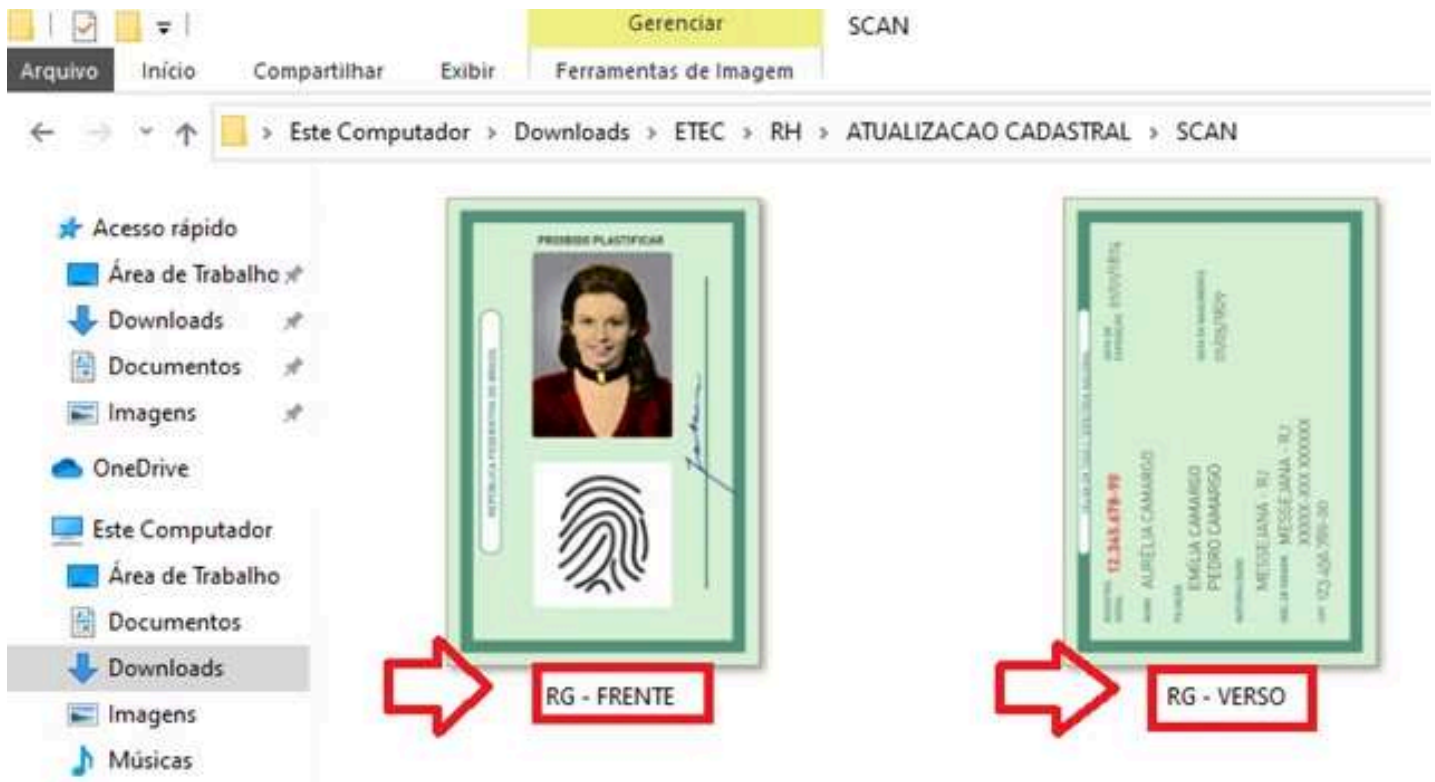


O resultado do processo de digitalização de uma imagem (através de um foto digital ou scanner) em geral é um arquivo no formato JPG/JPEG, porém pode ocorrer de você ter vários arquivos no formato JPG após este processo. E para o fim a que se destina, você precisa que todas estas imagens formem um único arquivo apenas.

Por exemplo, você tem um documento como o RG, que possui frente e verso, você pode ter um arquivo de imagem JPG para a frente e outro para o verso, ou ainda um documento que tenha diversas páginas, como um histórico escolar, pode gerar não dois arquivos mas várias arquivos JPG, um para cada uma das páginas.

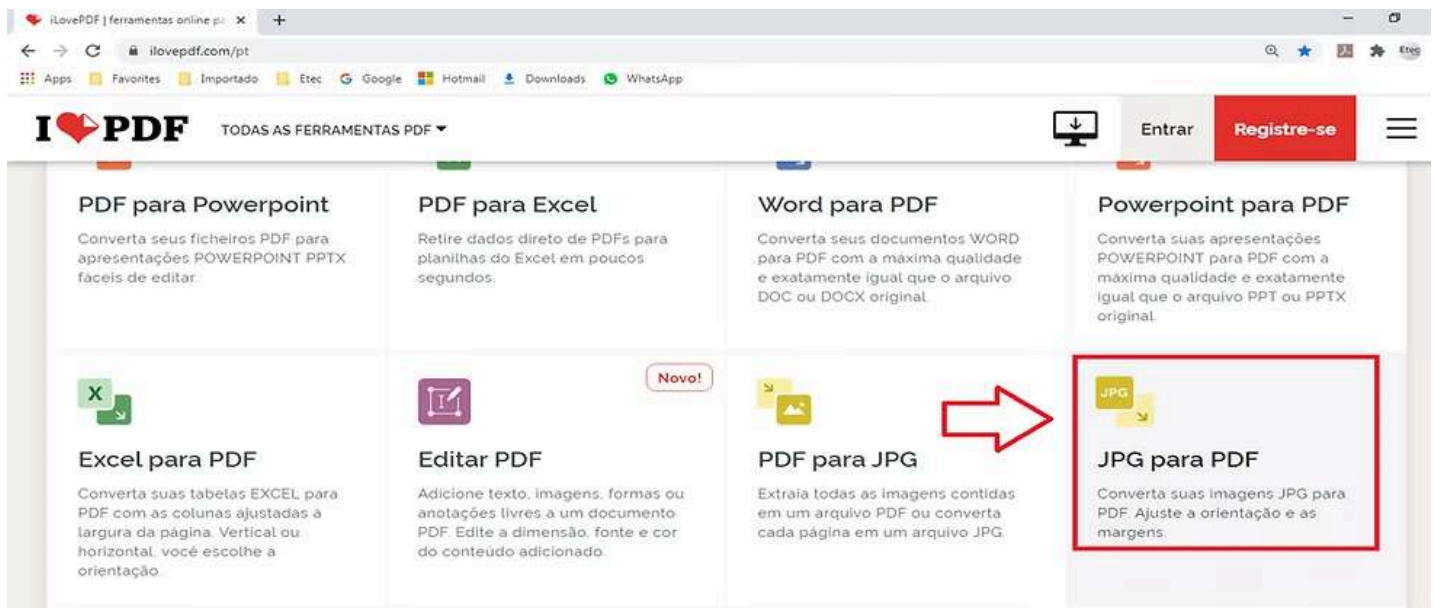
Você pode unir estas imagens no site ILovePDF, convertendo/transformando as várias imagens em JPG um único arquivo do tipo PDF com várias páginas.

1º - Você digitalizou seu RG e ficou no seu computador com um arquivo JPG para a frente e outro arquivo JPG para o verso. No exemplo ao lado temos os 2 (dois) arquivos, RG – FRENTE e RG – VERSO;



2º - Acesse a página no seu navegador de internet <https://www.ilovepdf.com/pt>;

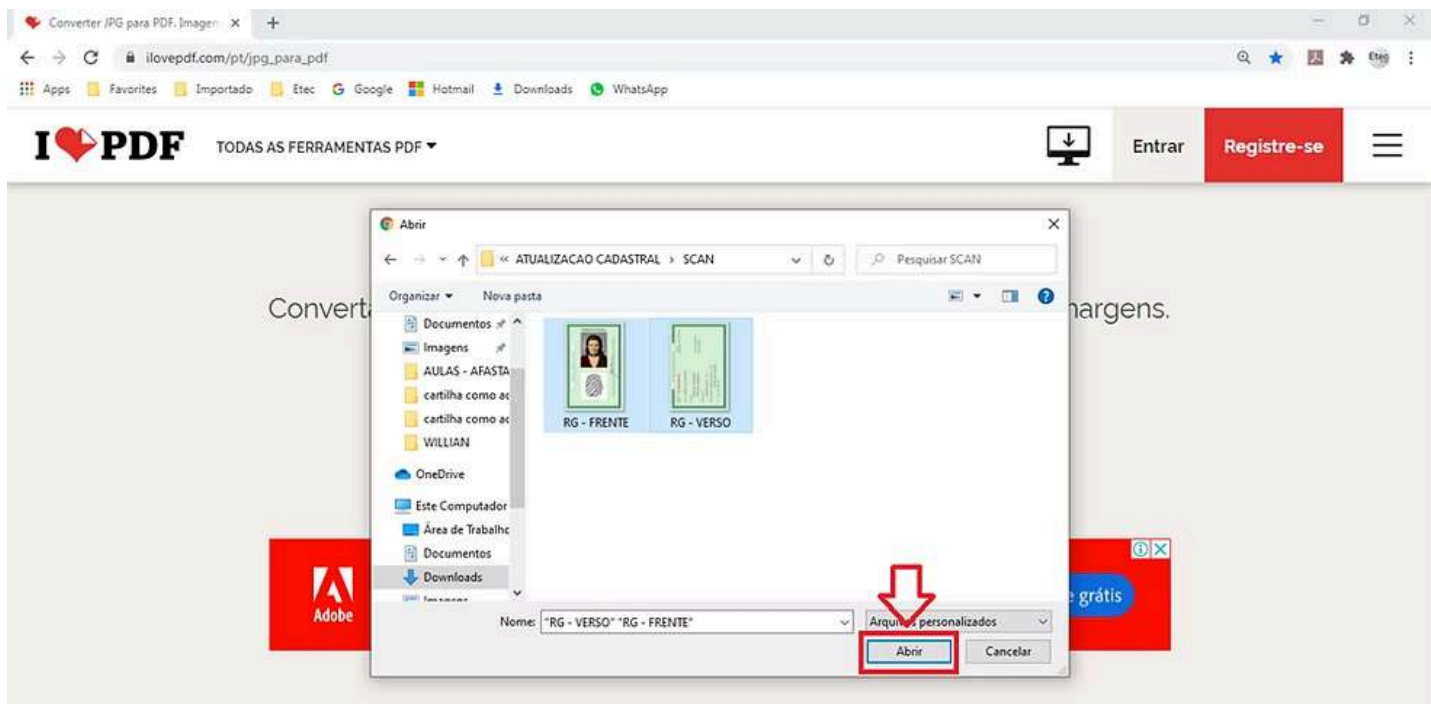
3º - Clique na ferramenta "JPG para PDF";



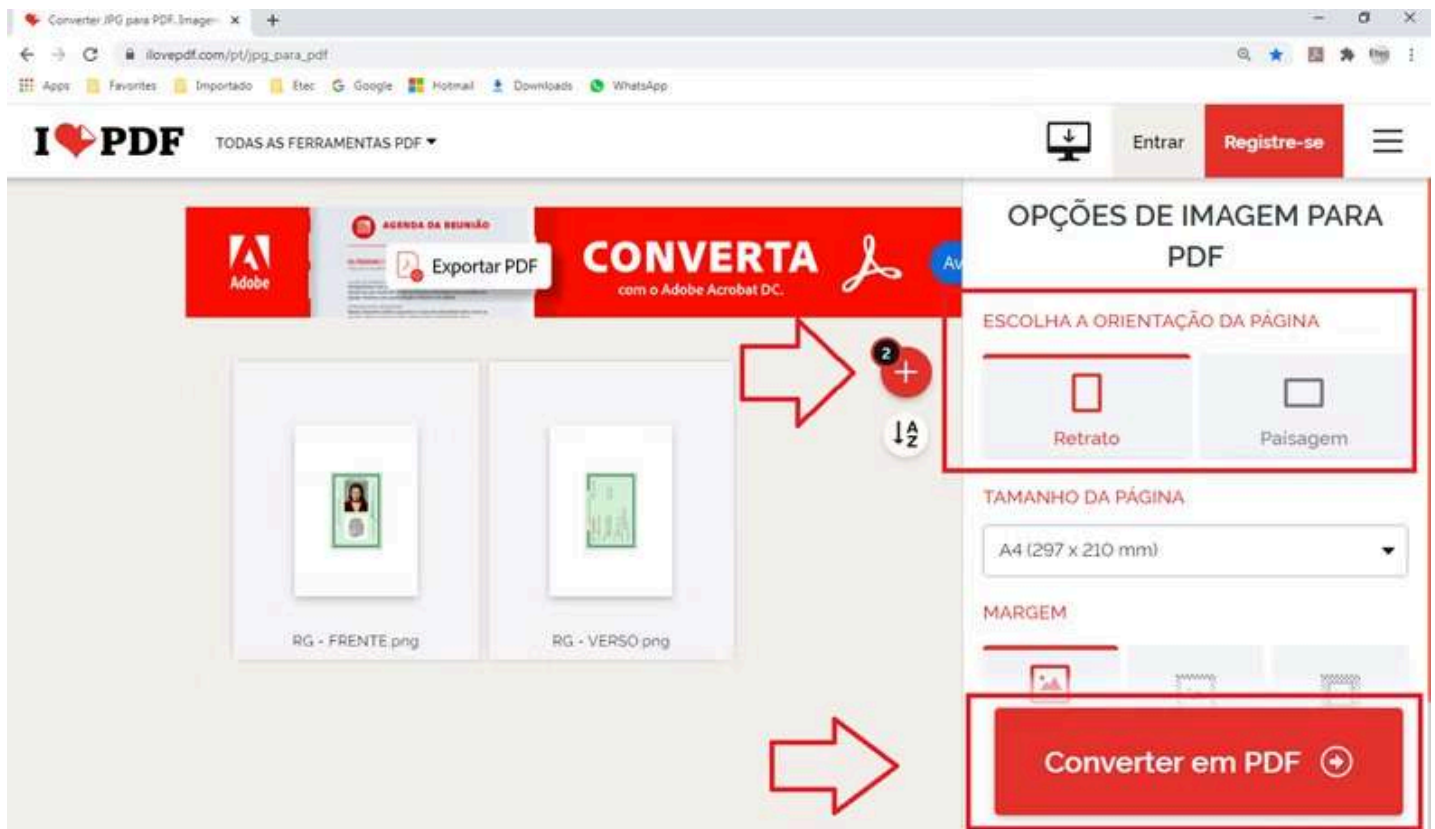
4º - Clique no botão "Selecionar imagens JPG" (ou arraste e solte as imagem sobre a tela);



5º - Será aberta uma nova janela, mostrando as pastas do seu computador, procure pelos arquivos que você deseja unir transformando em PDF, no nosso exemplo os arquivos a serem selecionados são RG – FRENTE e RG – VERSO, selecione todos e depois clique no botão “Abrir”;



6º - Será aberta mais uma nova janela, mostrando os arquivos selecionados, do lado esquerdo da tela, e, do lado direito da tela, algumas opções na coluna “OPÇÕES DE IMAGEM PARA PDF”, atenção ao campo “ESCOLHA A ORIENTAÇÃO DA PÁGINA”, certifique-se de que se for uma imagem do tipo “Retrato” (vertical) esta opção esteja selecionada, mas se for uma imagem do tipo “Paisagem” (horizontal) que esta opção esteja selecionada, clique no botão “Converter em PDF”;

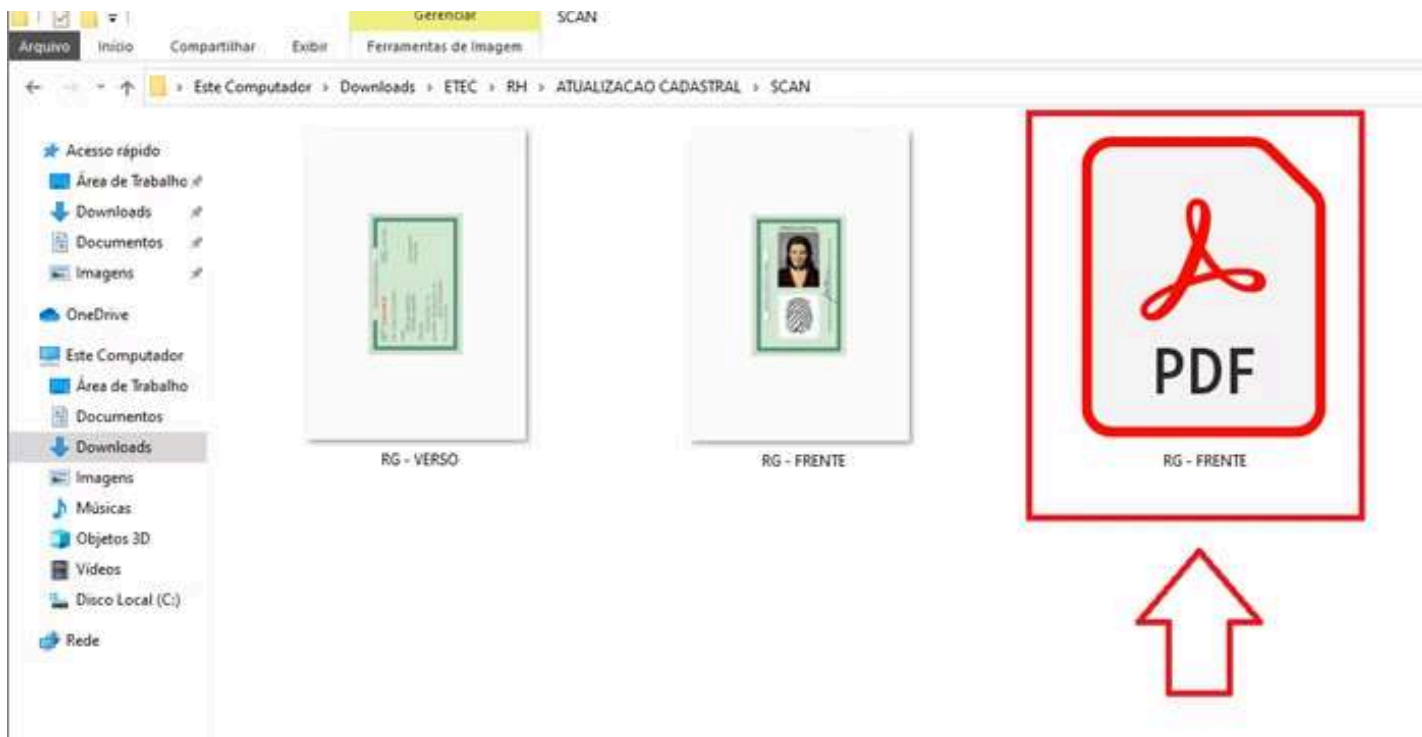


7º - Aguarde até o site converter suas imagens em um único arquivo PDF, você saberá quando isto ocorrer quando surgir na tela o botão "Baixar PDF", então clique no botão, e será baixado em seu computador (na pasta geralmente para onde são baixados seus arquivos normalmente) um arquivo do tipo PDF;



8º - No exemplo, o arquivo gerado é o PDF, RG – FRENTE, que consiste num único documento (arquivo) PDF com 2 (duas) páginas, na 1ª dela temos a frente do RG e na 2ª o seu verso;



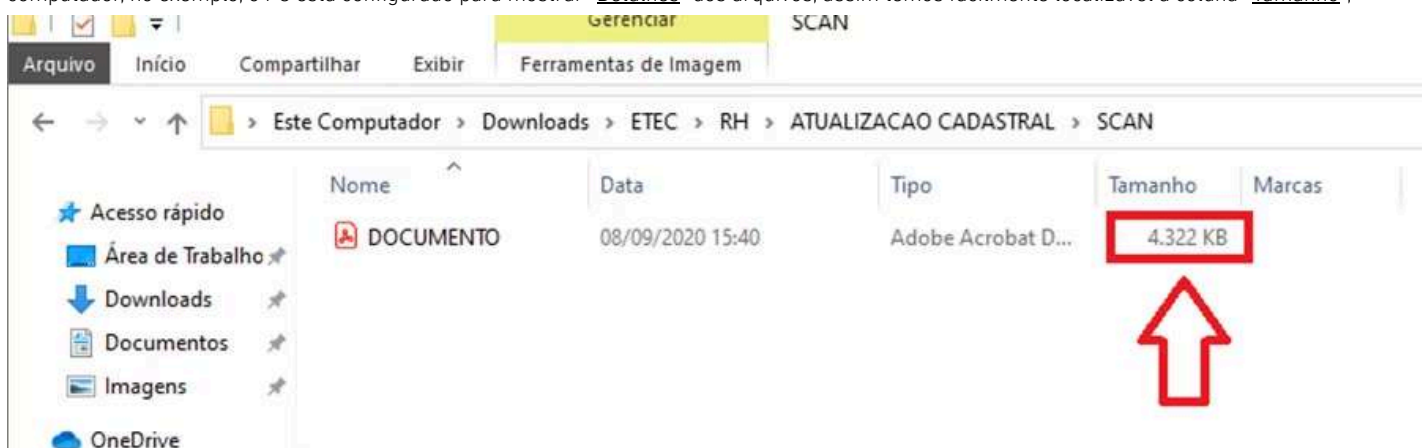


COMPRIMINDO/DIMINUINDO UM ARQUIVO PDF

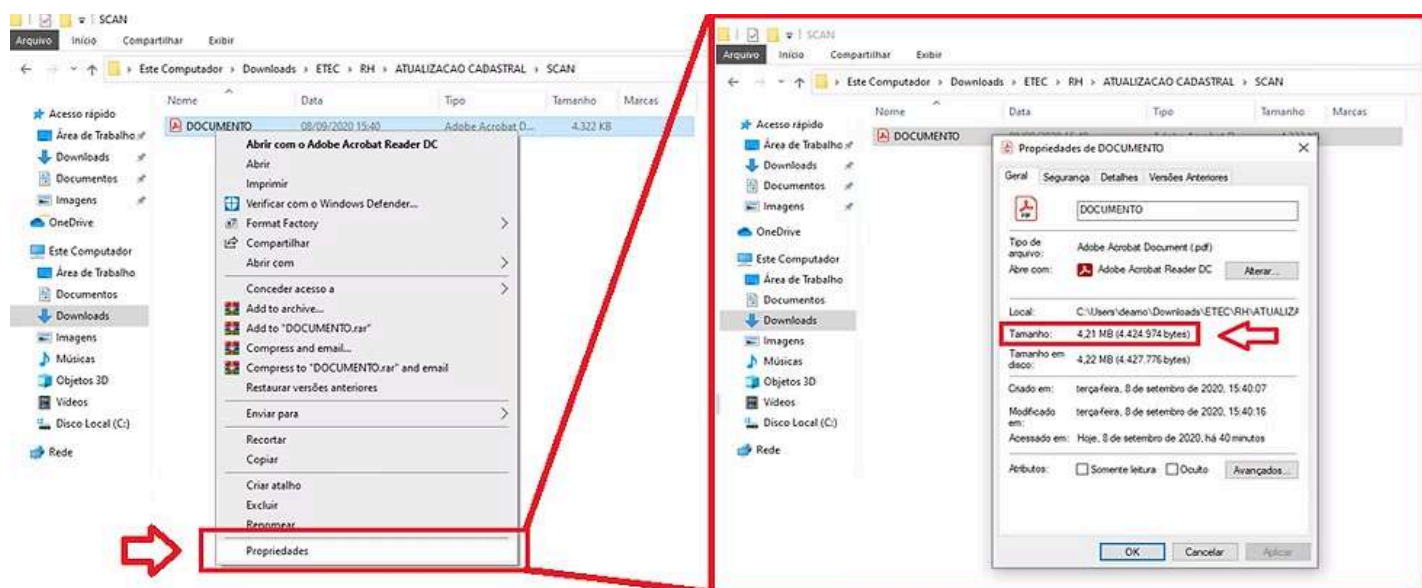


O tamanho do seu arquivo em PDF pode acabar ficando maior que aquele determinado ao fim a que se destina, ou por que originalmente ele já era um arquivo grande ou mesmo por que você acabou unindo diversas imagens em um único arquivo PDF. Você terá então que diminuir o tamanho de seu PDF até o tamanho permitido, para isso o site ILovePDF tem um ferramenta para auxiliá-lo.

1º - O tamanho do arquivo já pode estar visível, dependendo do modo como os arquivos estão configurados para serem exibidos em seu computador, no exemplo, o PC está configurado para mostrar "Detalhes" dos arquivos, assim temos facilmente localizável a coluna "Tamanho";



2º - Porém, as vezes, esta informação não está tão facilmente à vista. Então, clique com o botão direito do mouse sobre o arquivo, depois clique com o botão esquerdo em "Propriedades", uma janela se abrirá exibindo diversas informações sobre o arquivo, incluindo seu "Tamanho", no caso, 4,21 MB;



3º - Supondo que onde iremos subir este arquivo haja um limite de 2 MB para o tamanho dos arquivos teremos que diminuí-lo então, uma vez que tem 4,21 MB, sendo assim, acesse a página no seu navegador de internet <https://www.ilovepdf.com/pt>;

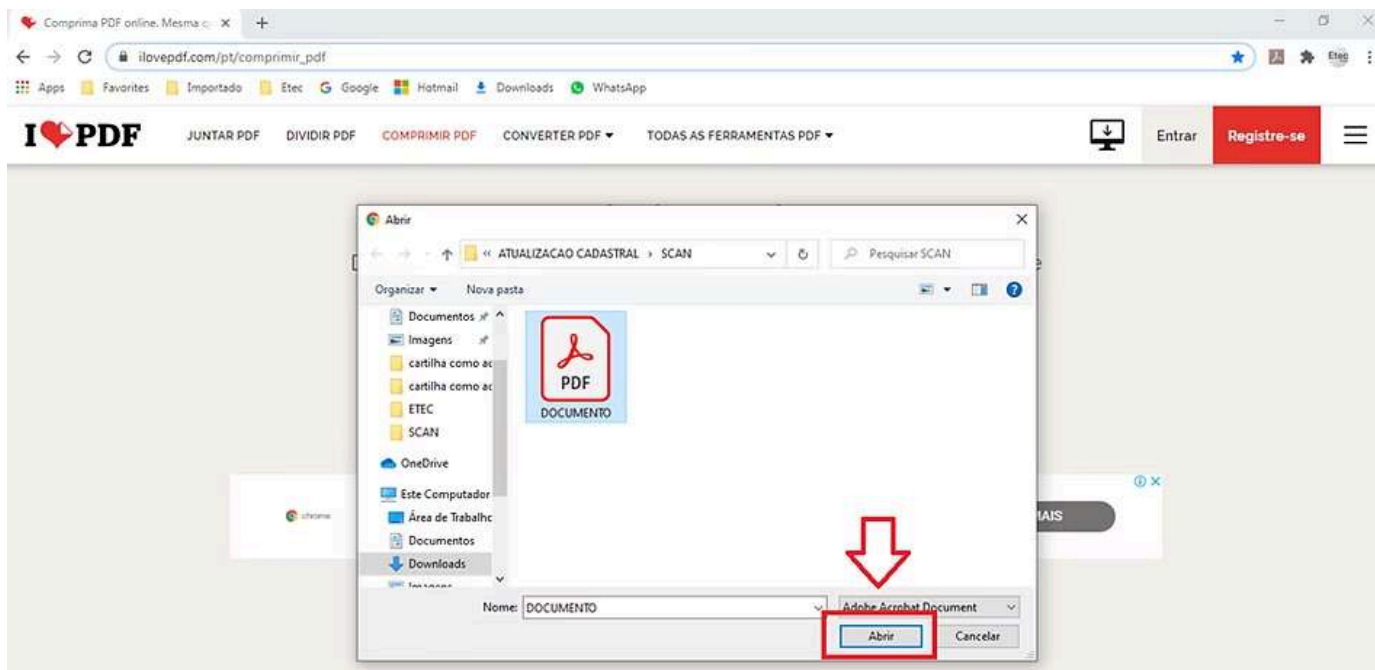


5º - Clique no botão "Selecionar arquivo PDF" (ou arraste e solte o arquivo sobre a tela);



6º - Será aberta uma nova janela, mostrando as pastas do seu computador, procure pelo arquivo PDF que você deseja diminuir o tamanho, no nosso exemplo, o arquivos a ser selecionado é DOCUMENTO, selecione e depois clique no botão "Abrir";





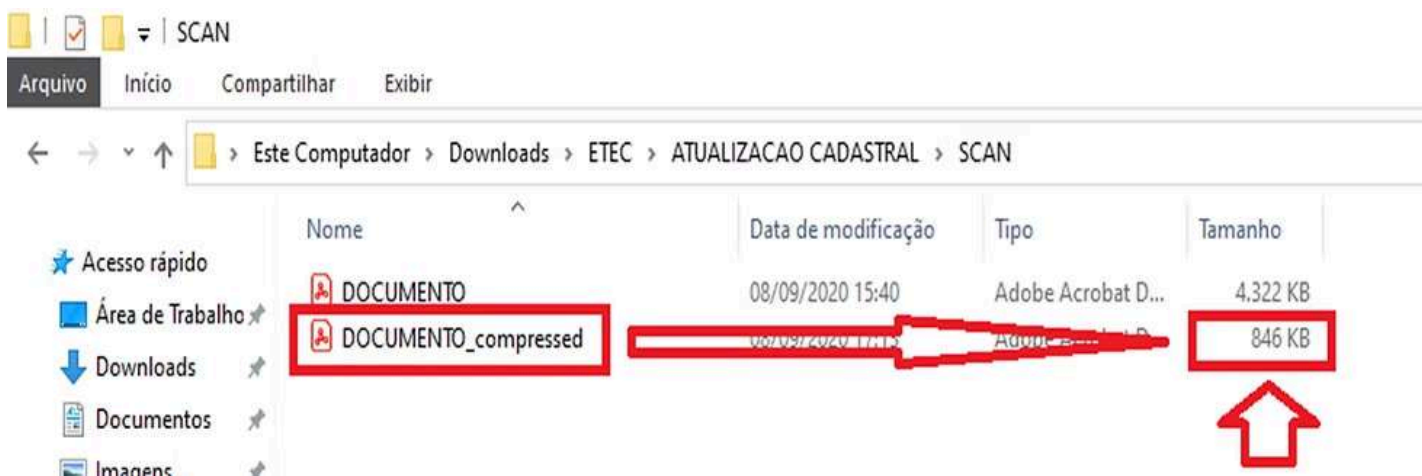
7º - Será aberta mais uma nova janela, mostrando o arquivo selecionado, do lado esquerdo da tela, e do lado direito da tela, algumas opções na coluna "NÍVEL DE COMPRESSÃO"; sugerimos, a princípio, manter a opção apresentada pelo site, "COMPRESSÃO RECOMENDADA", clique no botão "Comprimir PDF";



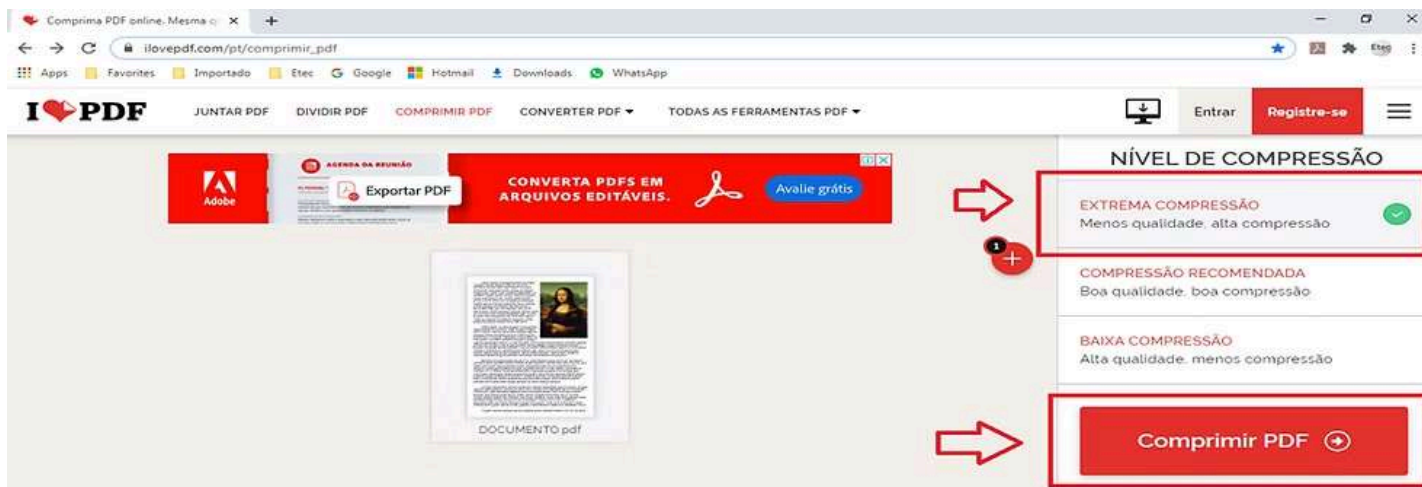
8º - Aguarde até o site diminuir seu arquivo PDF, você saberá quando isto ocorrer quando surgir na tela o botão "Baixar o PDF otimizado", então clique no botão, e será baixado em seu computador (na pasta geralmente para onde são baixados seus arquivos normalmente) um arquivo do tipo PDF em tamanho menor que o original. Veja, que logo abaixo do botão temos as informações do arquivo gerado pelo site, no nosso exemplo, o arquivo saiu de 4,22 MB para 845,13 KB, atendendo assim a exigência do arquivo ter um tamanho menor que 2 MB. Porém, é preciso abrir o arquivo gerado e verificar se é possível ler todos os dados contidos nele (legibilidade do arquivo digital);



9º - Conferindo, temos o arquivo original DOCUMENTO com tamanho de 4,322 KB (4,22 MB) e o arquivo gerado pelo site DOCUMENTO\_compressed com tamanho de 846 KB. Porém, é preciso abrir o arquivo gerado e verificar se é possível ler todos os dados contidos nele, ou seja, se foi garantida a legibilidade do novo arquivo PDF criado;



10º - Porém, seu arquivo final pode acabar não tendo tamanho menor que 2 MB, após o primeiro processo de compressão, você pode ter de repetir os passos anteriores e quando for apresentada, do lado direito da tela, a coluna "NÍVEL DE COMPRESSÃO", sugerimos comprimir novamente o arquivo que já foi comprimido uma vez, mantendo o nível de compressão em "COMPRESSÃO RECOMENDADA". E só, se mesmo assim, o novo arquivo PDF gerado ainda tiver tamanho maior que 2 MB, comprimir o arquivo original aumentando o nível de compressão para "EXTREMA COMPRESSÃO", e clicar no botão "Comprimir PDF", porém alertamos que neste nível de compressão, é ainda mais necessário verificar o arquivo PDF resultante do processo de compressão, a fim de garantir a legibilidade dos dados do arquivo original;

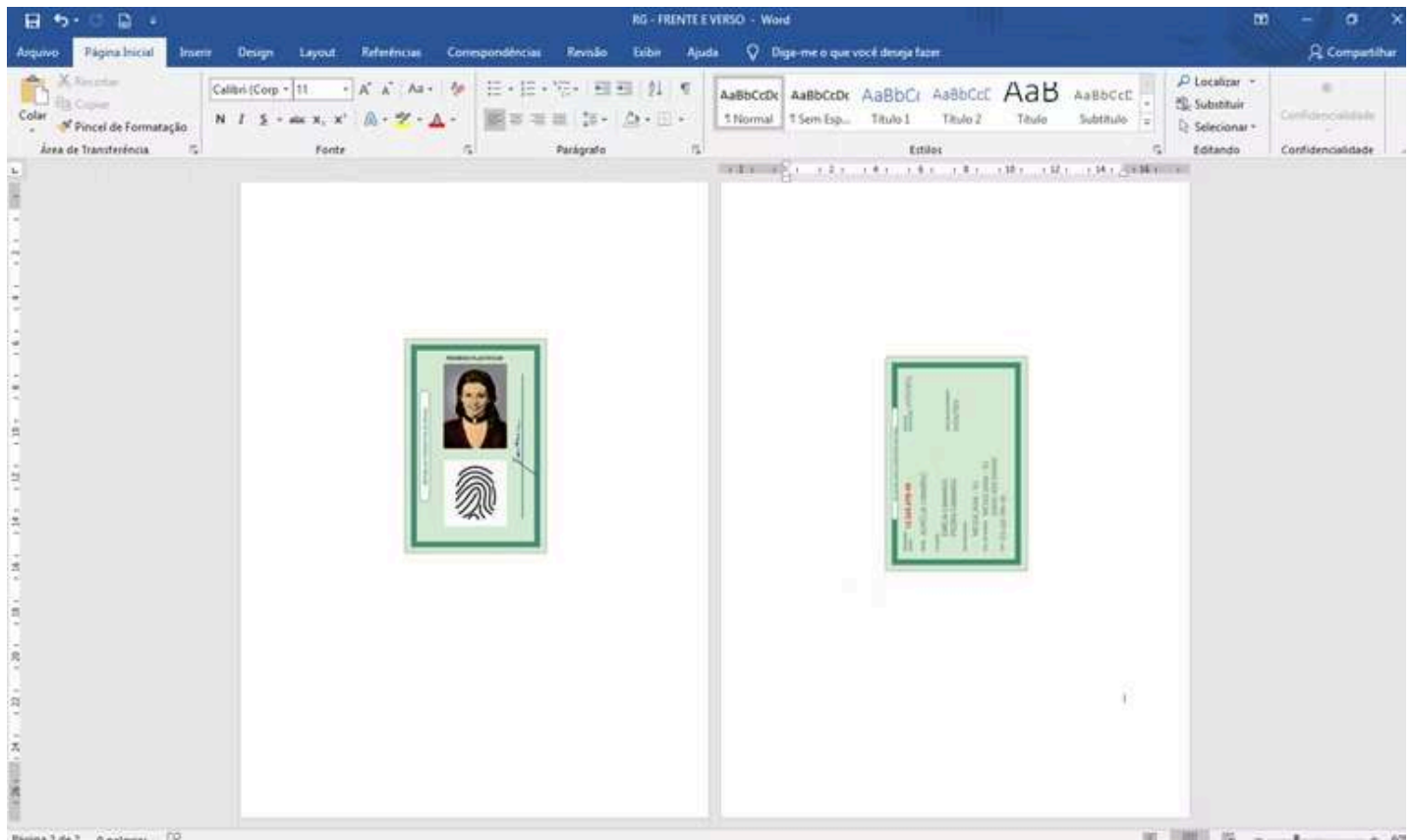


USANDO O WORD PARA UNIR IMAGENS E CONVERTER EM PDF

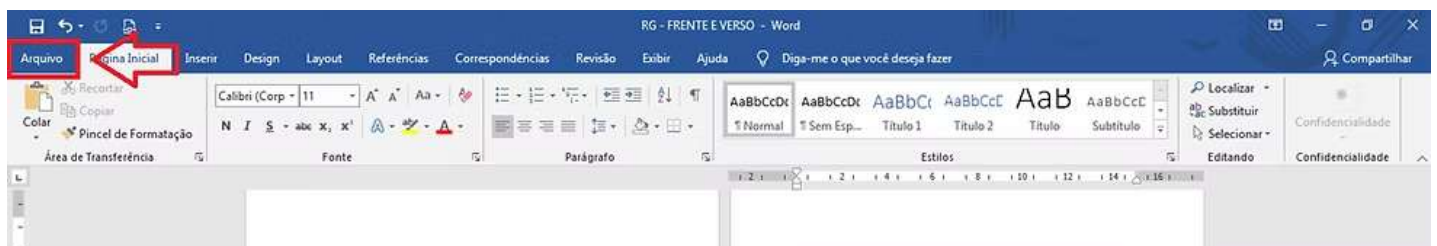


Alguns programas geram arquivos PDFs, com ótima qualidade, diretamente, ou seja, sem a necessidade de passarem por programas de conversão. Sendo assim, programas que geram arquivos do tipo imagem (como: Photoshop, Illustrator, CorelDraw, etc.) tem esta ferramenta de conversão nativa, bem como programas que geram arquivos do tipo documentos, entre o mais conhecido deles o Word, parte do pacote do Office (alias, todos os programas do pacote Office tem esta ferramenta). Veremos como fazer isso usando o Word 2019.

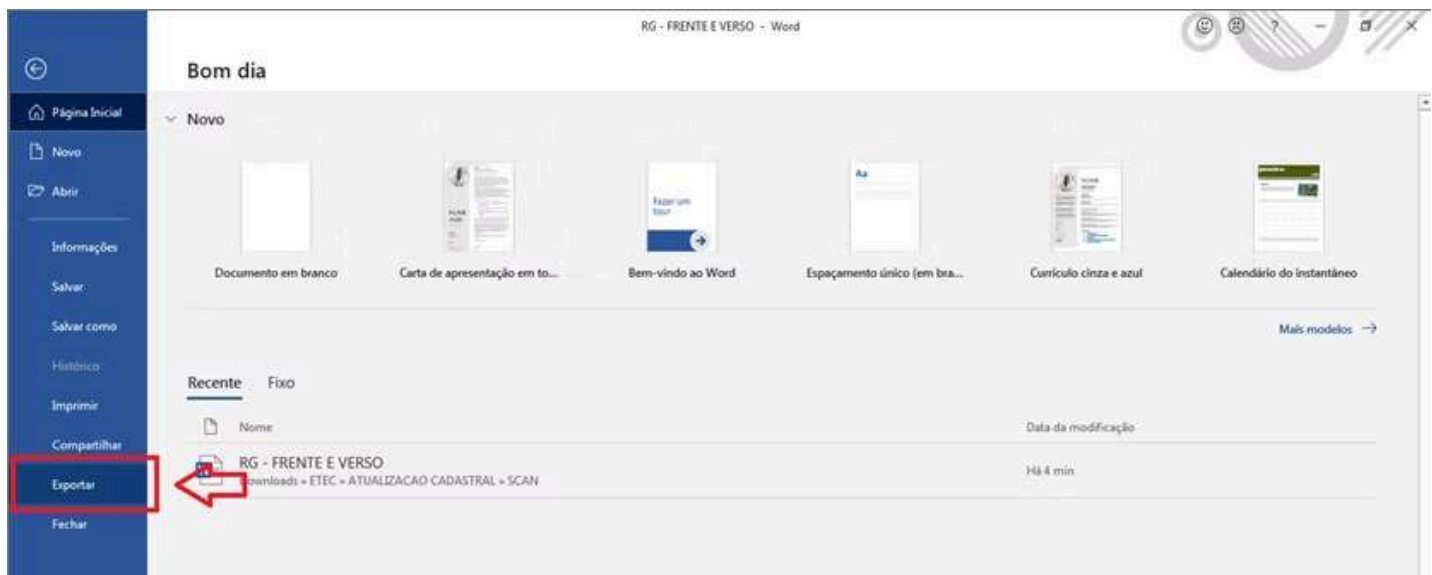
1º - Abra o Word e insira nele as imagens que você deseja converter em PDF ou mesmo unir em um único arquivo PDF, novamente iremos utilizar como exemplo a frente e o verso do RG (observe que na 1ª página temos a frente e na 2ª página temos o verso, mas os dois poderiam estar em uma página só também);



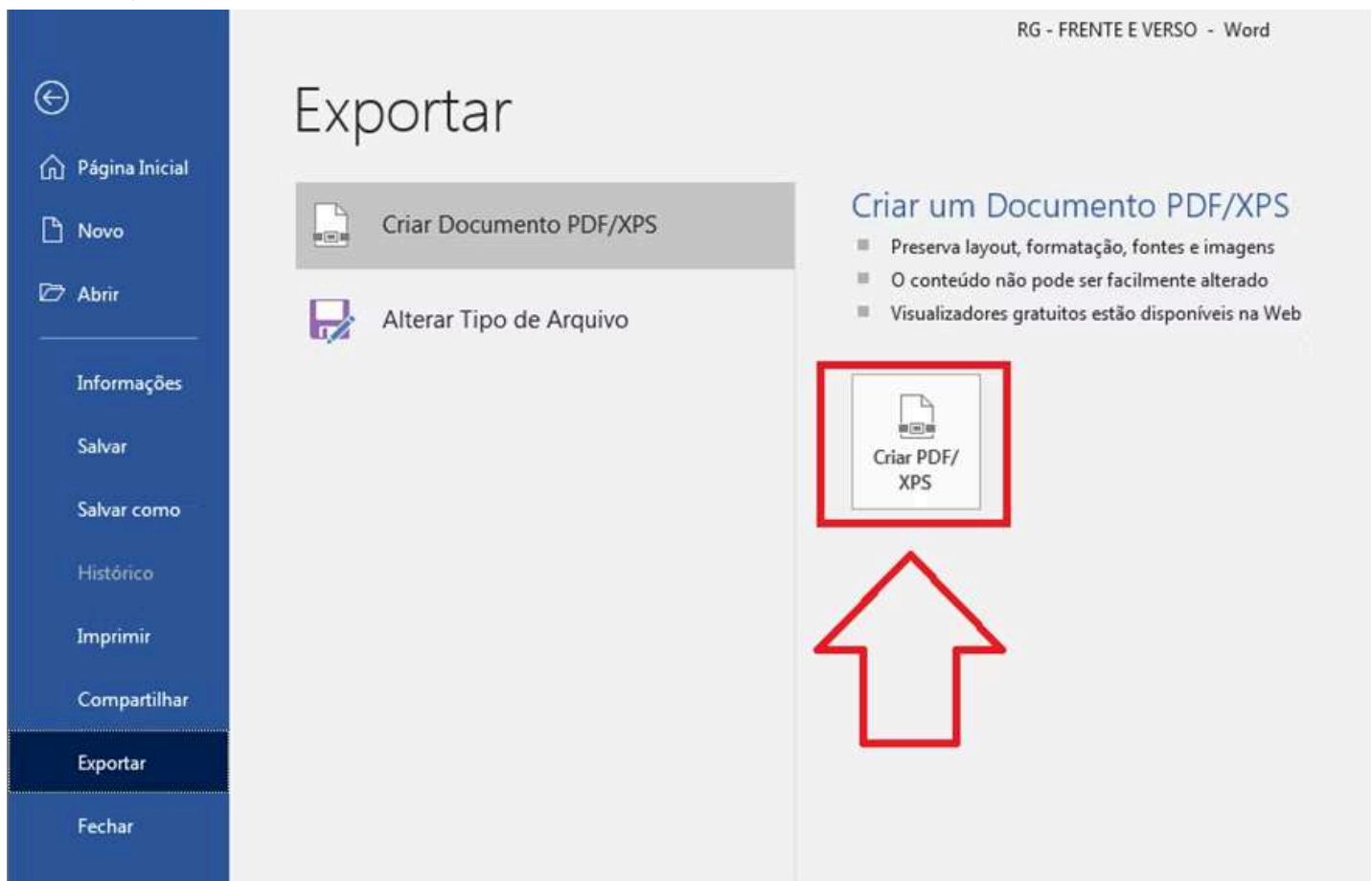
2º - Clique em "Arquivo", canto superior esquerdo da tela;



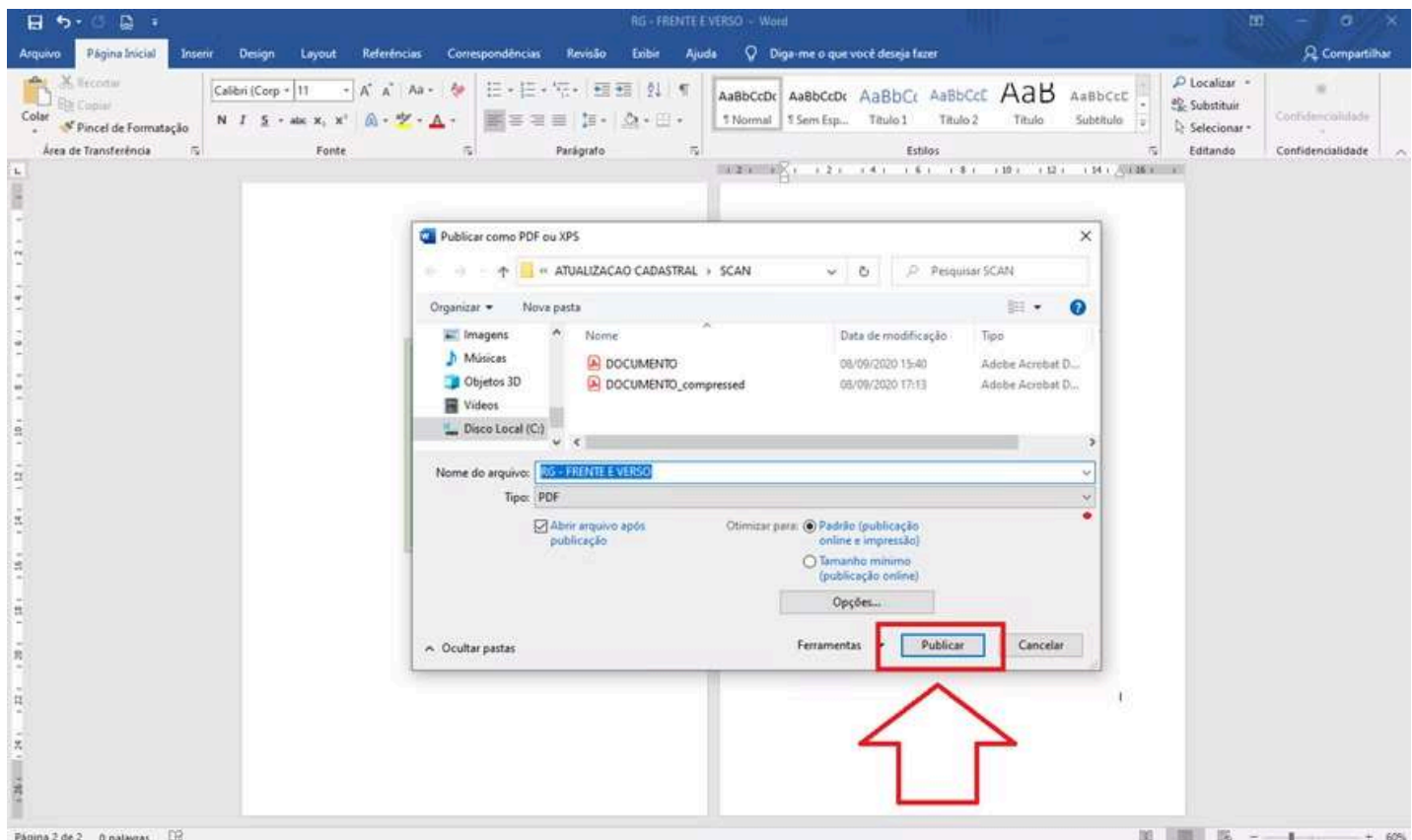
3º - Uma nova janela irá se abrir, clique em "Exportar";



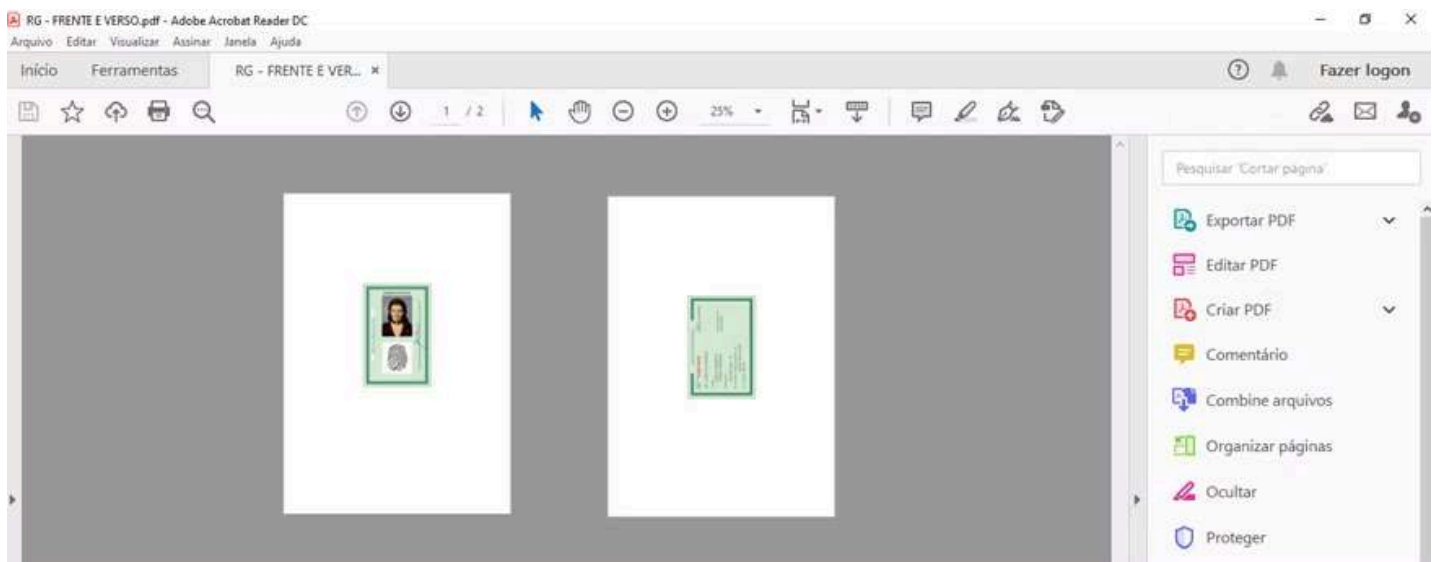
4º - Clique no botão "Criar PDF/XPS":



5º - Uma janela irá se abrir, escolha o nome e o lugar (pasta) onde irá ser salvo seu arquivo PDF e depois clique no botão "Publicar";



6º - Aguarde até o Word converter seu arquivo, ele irá abrir o programa Adobe Reader (leitor de PDF) e você verá que foi gerado um único arquivo PDF, com a imagem da frente do RG na 1ª página e do verso na 2ª página do documento PDF. Perceba então que com estes passos você acabou unindo várias imagens em um único arquivo (PDF) e convertendo arquivos do tipo imagem em PDF;



#### CONSIDERAÇÕES:

- 1) Os passos aqui foram feitos de acordo com o Word 2019, mas o processo é praticamente o mesmo com as outras versões, podem haver pequenas mudanças, que são mais de ordem visual do programa Word.
- 2) Os passos são semelhantes para os programas do pacote Office como Excel e Power Point, você pode usá-los também se estiver mais familiarizado com o seu uso;

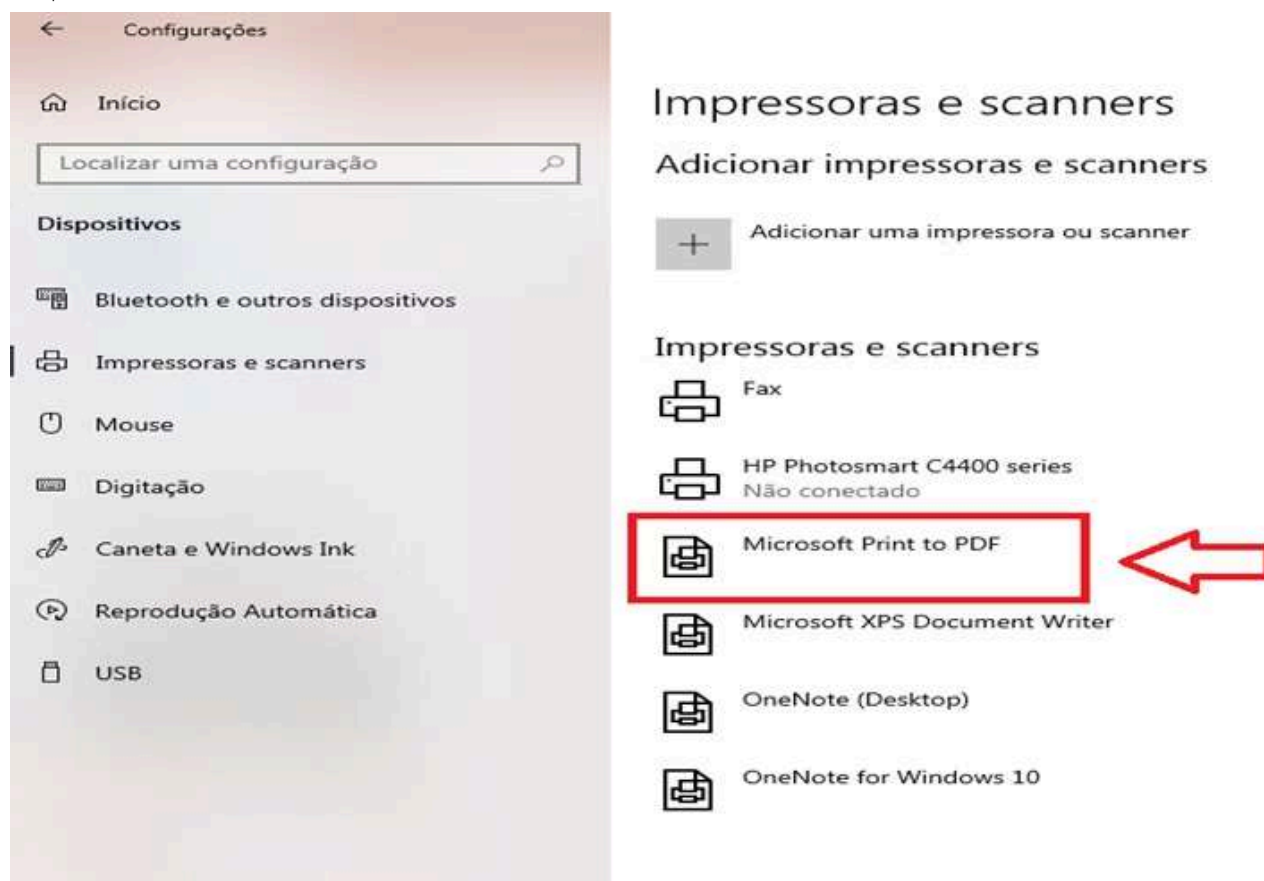
#### USANDO COMANDO IMPRIMIR PARA UNIR IMAGENS E CONVERTER EM PDF



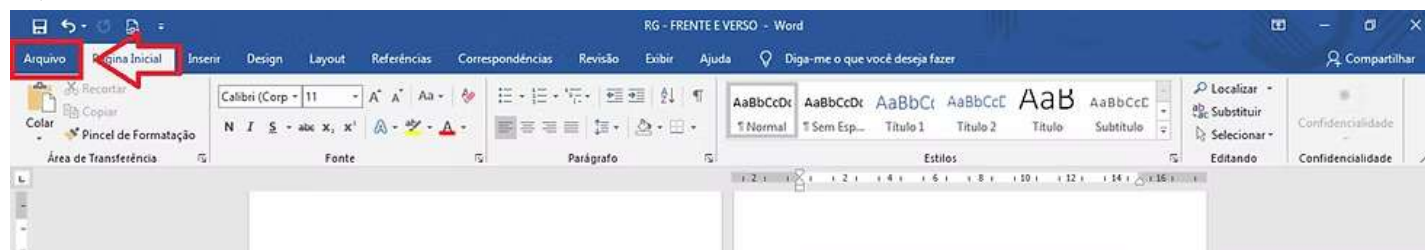


Outra maneira de converter qualquer coisa que possa ser impressa pelo computador (imagens, documentos, páginas de internet, planilhas, print de telas, apresentações, etc.) para um arquivo do tipo PDF é utilizarmos um impressora PDF virtual, ou seja, uma impressora que não existem fisicamente, que já vem instalada com o Windows, que é a impressora "Microsoft Print to PDF".

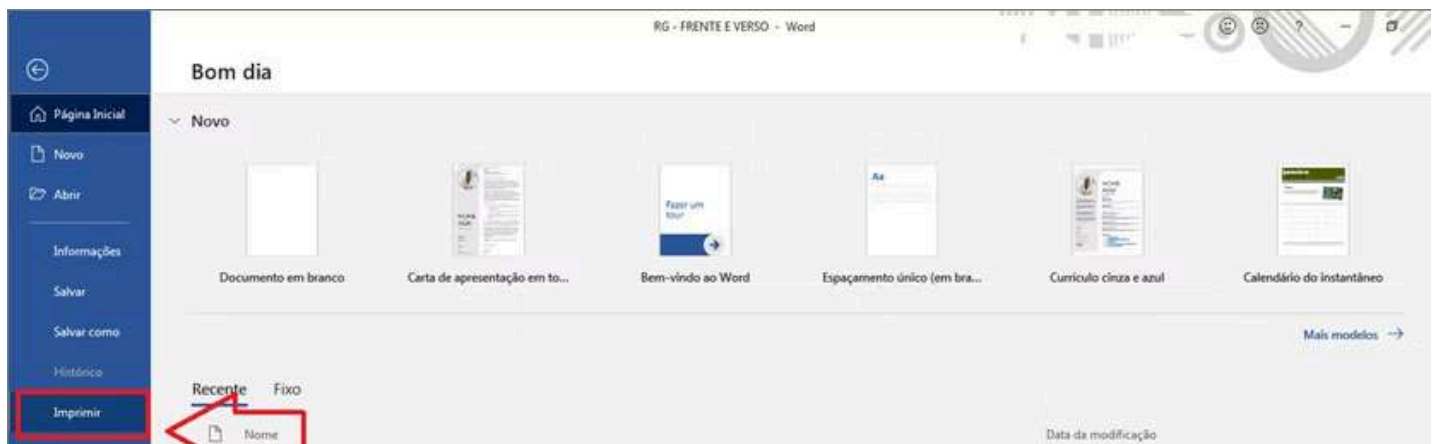
1º - A imensa maioria dos computadores já possui esta impressora, porém para confirmar se seu PC tem ela de fato, acesse Painel de Controle > Hardware e Sons > Dispositivos e Impressoras e procure pela impressora "Microsoft Print to PDF" na lista de impressoras instaladas no seu computador;



2º - Vamos utilizar um documento do Word como exemplo. Assim, com o documento aberto no Word, clique em "Arquivo", canto superior esquerdo da tela;



3º - Uma nova janela irá se abrir, clique em "Imprimir";



Etec "Ver. e Vice-Pref. Sérgio da Fonseca" - Ibitinga/SP - R. Rosalbino Tucci, nº 431 - Centro - CEP: 14.940-088 - Tel.: 16 3341.7046 / 3342.6039

Feito por: Willian de Amorim Camargo (Ass. Adm. - OP 161)

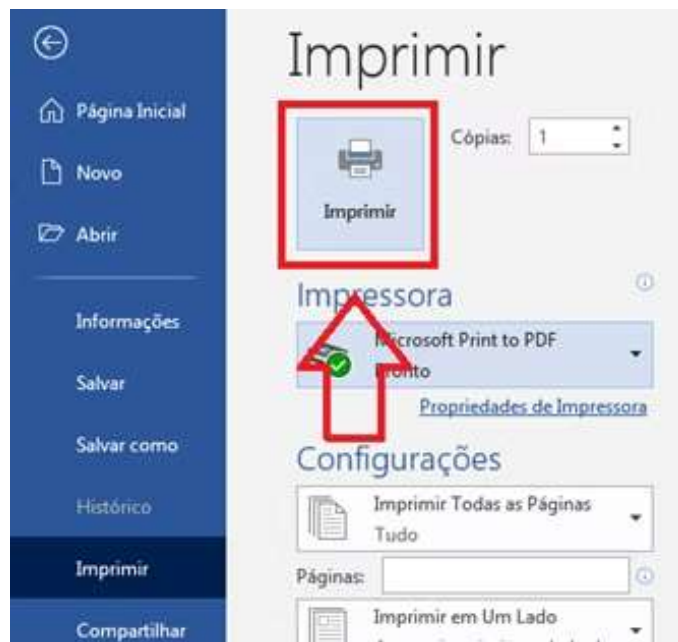
Procure-nos nas Redes Sociais:      



5º - Uma lista se abrirá, selecione a impressora "Microsoft Print to PDF";

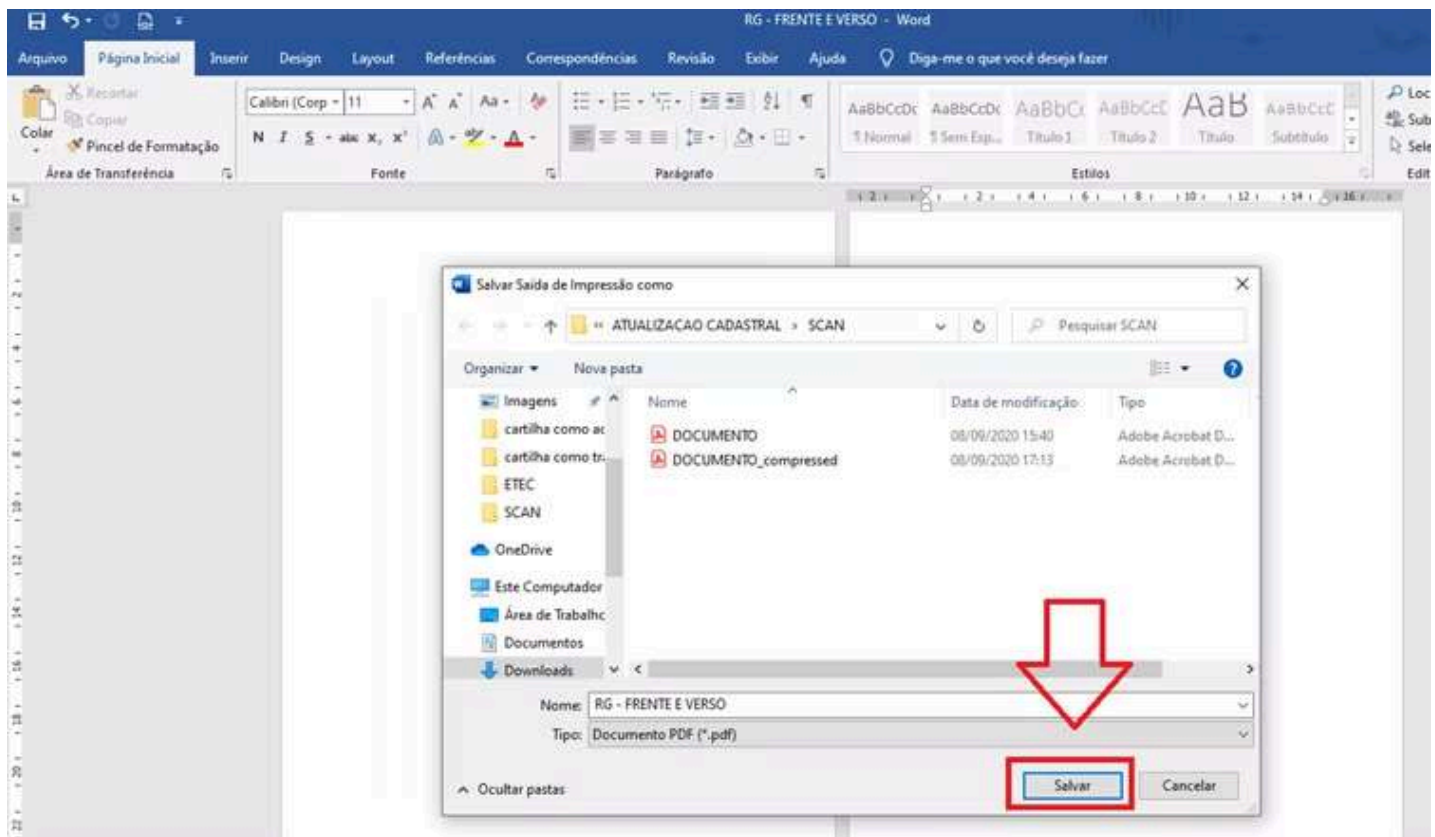


6° - Agora clique em "Imprimir";



7° - Uma janela irá se abrir, escolha o nome e o lugar (pasta) onde irá ser salvo seu arquivo PDF e depois clique no botão "Salvar";





8º - No local escolhido será gerado um único arquivo PDF, com a imagem da frente do RG na 1ª página e do verso na 2ª página do documento PDF, com o nome escolhido. Perceba então que com estes passos você acabou unindo várias imagens em um único arquivo (PDF) e convertendo arquivos do tipo imagem em PDF também;

#### CONSIDERAÇÕES:

Como foi dito anteriormente, tendo em sua lista de impressoras, a "Microsoft Print to PDF", você poderá converter qualquer coisa que possa vir a ser impressa em um arquivo do tipo PDF, por exemplo, E-mails, Apresentações PowerPoint, Planilhas Excel, Prints de telas, Arquivo em Word, Fotos, Páginas de Internet, etc., bastando para isso selecionar a impressora virtual no momento da impressão. Lembrando que existem outras impressoras PDF virtuais que podem ser instaladas e que realizam a mesma ação.

#### ALGUMAS OUTRAS POSTAGENS DO BLOG RELACIONADAS A ESTE TEMA:

- COMO TIRAR FOTO DE DOCUMENTO?

<https://etecdeibitinga.wixsite.com/novo/post/como-tirar-foto-de-documento>

- OBSERVAÇÕES IMPORTANTES SOBRE DIGITALIZAÇÃO

<https://etecdeibitinga.wixsite.com/novo/post/observa%C3%A7%C3%B5es-importantes-sobre-digitaliza%C3%A7%C3%A3o>



Etec de Ibitinga · 10 de mar. de 2021 · 1 min de leitura

## ETEC EMPREENDA WEEK

Atualizado: 17 de mar. de 2021



**DATA: 10/03/2021** – Em parceria do SEBRAE, Prefeitura Municipal de Ibitinga, Etec de Ibitinga e Etec de Taquaritinga, serão disponibilizados aos seus Alunos e Professores, Cursos de Capacitação, gratuitos, que serão ministrados online (via Teams), com emissão de Certificados (que inclusive são requisitos para obtenção de financiamento junto ao Banco do Povo), com o objetivo de oferecer uma formação mais ampla e atual, com foco no desenvolvimento de Projetos e Empreendedorismo.

### INSCRIÇÕES:

- **Condição 1:** Docente ou Aluno da Etec, maior de 18 anos ou maior de 16 anos, desde que emancipado;
- **Condição 2:** Utilizar e-mail institucional (@etec) no formulário de inscrição (Campo "Endereço de e-mail");
- As inscrições devem ser feitas através do link a seguir: <https://forms.gle/tiTLA8dDywbDPkEZA> (ou clicando nas imagens acima);

### PROGRAMAÇÃO:

- **16/03 (ter)** - 21h às 22h - Comportamento Empreendedor
- **17/03 (qua)** - 19h às 22h - Marketing e Modelagem de Negócios
- **19/03 (sex)** - 19h às 22h - Finanças e Formalização

VENHAM PARTICIPAR E FAÇAM SUAS INSCRIÇÕES!

youtube.com/watch?v=6K3bHJnDD-g

Pesquisar

Powered by StreamYard

ETEC Empreenda Week\_ dia 01

161 assistindo agora • Transmissão iniciada há 14 minutos

47 0 COMPARTILHAR SALVAR ...

Principais mensagens

- Monique Brenda - boa noite
- Aldianes Gomes Silva dos Santos - Aldianes Gomes 2° RH Etec Taquaritinga 🤔
- Joice Melri Figueredo 🤔🤔🤔
- Letícia SouzaRR real ft - Boa noite
- Vitória Ribeiro - Boa noite, Etec Taquaritinga - Técnico em Marketing 🤔
- Thais De Pietro - Boa noite - Etec Dr Adail Nunes da Silva Taquaritinga-SP- Tec. Recursos Humanos, (1° módulo)
- Walter Caporice - Boa Gustavo
- feeh Galvani - Boa noite Fernanda - Etec Dr Adail Nunes - 2° RH - Etec Taquaritinga
- Raquel Souza - Raquel Souza- Etec taquaritinga- RH primeiro módulo
- RIANZINX EDITS - Tabatinga-marketing
- Gustavo de Souza Gabriel

Diga algo... 0/200

Etec "Ver. e Vice-Pref. Sérgio da Fonseca" - Ibitinga/SP - R. Rosalbino Tucci, nº 431 - Centro - CEP: 14.940-088 - Tel.: 16 3341.7046 / 3342.6039

Feito por: Willian de Amorim Camargo (Ass. Adm. - OP 161)

Procure-nos nas Redes Sociais:



## MEDALHAS EM OLIMPÍADA DE CIÊNCIAS



**DATA: 10/03/2021** – Estudantes das séries dos ETIMs (Ensino Técnico Integrado ao Médio) das Etecs, obtiveram ótimo resultado na Olimpíada Nacional de Ciências (ONC), destinada a alunos dos 8º e 9º anos do Ensino Fundamental e das 3 (três) séries do Ensino Médio. No total foram 159 medalhas para as Etecs, de ouro, prata e bronze, além de 88 menções honrosas.

A Etec de Ibitinga conquistou uma medalha de prata, com a aluna KEYTH CAROLINE DOS SANTOS ARAUJO (2ª série), e uma menção honrosa, com o aluno GUSTAVO DOS SANTOS CARVALHO DE JESUS (3ª série). (clique e acesse a classificação completa da premiação no link: <https://resultado.onciencias.org/>)

“A comunidade ‘etespiana’ está muito feliz e orgulhosa dos resultados obtidos por nossos alunos”, comemora a coordenadora de Ensino Médio da Etesp, Marcia Cury. “Esse êxito reflete o trabalho conjunto e integrado entre professores e estudantes.”

A Olimpíada Nacional de Ciências (ONC) faz parte do Programa Ciência na Escola e é uma realização de 05 (cinco) Sociedades Científicas Brasileiras: Sociedade Brasileira de Física (SBF), Associação Brasileira de Química (ABQ), Instituto Butantan, Sociedade Astronômica Brasileira, e Universidade Estadual de Campinas (Unicamp).

### FONTE:

- <https://www.cps.sp.gov.br/etecs-conquistam-159-medalhas-em-olimpiada-nacional-de-ciencias/> acessível em 10.mar.2021;



Etec de Ibitinga · 8 de mar. de 2021 · 1 min de leitura

## INFORMAÇÃO LOJA SOFTWARE



**DATA: 08/03/2021** - Informamos que a Loja de Software Microsoft, disponível em [www.etec.sp.gov.br](http://www.etec.sp.gov.br) ou [www.fatec.sp.gov.br](http://www.fatec.sp.gov.br), está em processo de renovação de contrato com a Microsoft e, por isso, a aquisição dos produtos disponíveis, e o acesso a plataforma Azure Dev Tools for Teaching (ADT4T), encontram-se indisponíveis para muitos usuários. Salientamos que os softwares, assim como as licenças (chaves / seriais), já baixados(as), continuam válidos(as).

*Equipe Suporte Loja de Software - CPS  
Centro Paula Souza*

## Divulgação

Informamos que a Loja de Software *Microsoft*, disponível em **[www.etec.sp.gov.br](http://www.etec.sp.gov.br)** ou **[www.fatec.sp.gov.br](http://www.fatec.sp.gov.br)**, está em processo de renovação de contrato com a *Microsoft* e, por isso, a aquisição dos produtos disponíveis, e o acesso a plataforma Azure Dev Tools for Teaching (ADT4T), encontram-se indisponíveis para muitos usuários. Salientamos que os softwares, assim como as licenças (chaves / seriais), já baixados(as), continuam válidos(as).

Etec "Ver. e Vice-Pref. Sérgio da Fonseca" - Ibatinga/SP - R. Rosalbino Tucci, nº 431 - Centro - CEP: 14.940-088 - Tel.: 16 3341.7046 / 3342.6039

Feito por: Willian de Amorim Camargo (Ass. Adm. - OP 161)

Procure-nos nas Redes Sociais:



## PRORROGAÇÃO SISU 2021



**DATA: 14/04/2021** - O Cronograma do SiSU (Sistema de Seleção Unificada) foi alterado e as inscrições foram prorrogadas até a data de hoje, 14/04/21 (quarta-feira).

### QUAL O NOVO CRONOGRAMA?

- Período de **Inscrições** - 06/04 (TER) a 14/04/21 (QUA)
- **Resultado** da Chamada Regular - 16/04/21 (SEX)
- Prazo para participar da **Lista de Espera** - 16/04 (SEX) a 23/04/21 (SEX)
- **Matrícula** da Chamada Regular - 19/04 (SEG) a 23/04/21 (SEX)
- **Convocação** em Lista de Espera pelas instituições - a partir de 27/04/21 (TER)

### ONDE CONSIGO MAIS INFORMAÇÕES?

No post do site da Etec sobre o processo do SISU 2021:

<<https://etecdeibitinga.wixsite.com/novo/post/sisu-2021>>

Lembrado que os dados do post do Blog foram extraídos do site do SiSU (Sistema de Seleção Unificada), para maiores informações, sobre todo o processo acesse o link ou clique na imagem acima: <<https://sisu.mec.gov.br/>>



## VACINA JÁ EDUCAÇÃO



**DATA: 09/04/2021** – Professores, Servidores ocupantes de determinadas funções e terceirizados, **maiores de 47 anos**, que atuam nas Etecs e Classes Descentralizadas do Centro Paula Souza, fazem parte do grupo de profissionais da educação contemplados pela 1ª Etapa de Vacinação contra a Covid-19, e para tanto devem se cadastrar no site <[vacinaja.educacao.sp.gov.br](http://vacinaja.educacao.sp.gov.br)> para receberem a primeira dose da vacina.

### QUEM PODE SE VACINAR NA 1ª ETAPA?

Foi disponibilizado um lote de 350 mil vacinas para atender aos profissionais de educação, tanto da rede pública quanto da rede particular. Desse modo, num primeiro momento, teve de haver uma priorização na indicação das funções aptas à vacinação.

Sendo assim, estão aptas apenas as funções abaixo listadas, desde que os servidores ocupantes atendam todos os requisitos dessa primeira etapa de vacinação:

- 1) idade (47 anos ou mais);
- 2) tempo mínimo de vínculo de 02 (dois) meses (comprovado via anexo de 02 (dois) holerites); e
- 3) que estejam atuando na Unidade de Ensino.

Emprego Público no Centro Paula Souza	Função a ser Indicada no site "Vacina Já"
Diretor de Escola Técnica	Diretor
Diretor de Serviço - Administrativo	Vice-Diretor
Professor de Ensino Médio e Técnico	Professor Educação Básica – ensino médio
Auxiliar Docente	Professor Educação Básica – ensino médio
Diretor de Serviço - Acadêmico	Secretário de Escola
Agente Técnico Administrativo	Secretário de Escola
Analista de Suporte e Gestão	Secretário de Escola
Assessor Administrativo	Secretário de Escola
Assessor Técnico Administrativo	Secretário de Escola
Chefe de Seção Administrativa	Secretário de Escola
Auxiliar de Apoio	Serviços Gerais



Quanto aos prestadores de serviços terceirizados, os integrantes de equipes de limpeza poderão ser vacinados, desde que atendam aos critérios estabelecidos, idade e tempo mínimo de vínculo de 02 (dois) meses.

### COMO É FEITO O CADASTRO?

Acessando o site "Vacina Já" <[vacinaja.educacao.sp.gov.br](http://vacinaja.educacao.sp.gov.br)>, será necessário o preenchimento de um cadastro, no qual deverá ser informado número do CPF, nome completo e e-mail válido e que você tenha acesso. Em seguida, será enviado um link nesse e-mail indicado para validação e continuidade do cadastro. É importante verificar se o e-mail com o link não foi para outro local que não a caixa de entrada do e-mail indicado, como a caixa de spam, lixeira, etc.

Em seguida devem ser confirmados os dados pessoais completos e indicado nome da escola, rede de ensino, município e cargo ocupado (conforme tabela de correspondência acima), será necessário anexar também 02 (dois) holerites (disponíveis através do link a seguir <[https://www.e-folha.prodesp.sp.gov.br/desc\\_dempagto/entrada.asp?cliente=092](https://www.e-folha.prodesp.sp.gov.br/desc_dempagto/entrada.asp?cliente=092)>).

O cadastro passará por um processo de análise e, se validado, você receberá também, no e-mail indicado, o comprovante "Vacina Já Educação", documento que contém um QRCode, código de verificação de autenticidade.

### COMO É FEITA A VACINAÇÃO?

No momento da vacinação, você deverá apresentar o comprovante "Vacina Já Educação", RG e CPF para conferência de seus dados, sem este comprovante você não poderá ser imunizado.

Informamos que o cadastro é o primeiro passo para imunização, porém, não significa o seu agendamento. A aplicação das vacinas se dá por meio de uma parceria entre Prefeituras e Secretarias de Saúde. Portanto, depois da confirmação de seu cadastro, você deve ficar atento às informações divulgadas pelo município da escola indicado no cadastro, e se informar sobre datas e locais de vacinação.

### DESEJA MAIS INFORMAÇÕES?

- Resolução SEDUC 42, de 08/04/2021 <<https://www.cps.sp.gov.br/wp-content/uploads/sites/1/2021/04/Resolucao-SEDUC-42-2021-04-09.pdf>>

Informações sobre a utilização do site "Vacina Já" poderão ser dirimidas nos canais disponibilizados pela Secretária de Estadual de Educação (SEE):

- Portal: <<https://atendimento.educacao.sp.gov.br/>>
- FAQ: <<https://www.educacao.sp.gov.br/wp-content/uploads/2021/04/FAQ-imunizacao-dos-profissionais-da-educa%c3%a7%c3%a3o.pdf>>
- Telefone: 0800-77-000-12

A inclusão dos profissionais da educação nos grupos prioritários foi um sinal de esperança, a intenção é de que a medida que novos lotes forem sendo disponibilizados o número de contemplados aumente, e desse modo logo poderemos retornar com normalidade e maior segurança ainda para nossas Etec's.

Lembramos que se tivermos maiores informações estas serão repassadas.

Etec "Ver. e Vice-Pref. Sérgio da Fonseca" - Ibitinga/SP - R. Rosalbino Tucci, nº 431 - Centro - CEP: 14.940-088 - Tel.: 16 3341.7046 / 3342.6039

Feito por: Willian de Amorim Camargo (Ass. Adm. - OP 161)

Procure-nos nas Redes Sociais:





Etec de Ibitinga · 9 de abr. de 2021 · 2 min de leitura

## PÊNDULO DIONÍSIO E APOLO


Atualizado: 23 de jun. de 2022



**DATA: 09/04/2021** - As **Escolas Literárias** (ou Movimentos Literários) alternam, durante o passar do tempo, entre duas linhas de pensamento e estilo distintas, a linha **Dionisíaca** (derivada do nome do deus grego Dionísio) e **Apolínea** (derivada do nome do deus grego Apolo), vamos conhecer um pouco sobre elas.

### ORIGEM

A origem dos conceitos Apolíneo e Dionisíaco é comumente associada ao filósofo alemão **Friedrich Nietzsche** (que aparecem em seu livro *O Nascimento da Tragédia* de 1872), porém os termos já haviam sido utilizados anteriormente no pensamento alemão, como pelo poeta Hölderlin e pelo historiador Winckelmann. Nietzsche falava em seu livro dos *Kunsttriebe* ("impulsos artísticos") Apolíneo e Dionisíaco (que podem ser ampliados a outras formas de expressão artísticas).



**FRIEDRICH  
NIETZSCHE**  
O Nascimento  
da Tragédia  
(1872)

*“...contemplo duas divindades artísticas dos gregos, **Apolo e Dioniso**, e nelas reconheço as representações vivas de dois mundos de arte que diferem essencialmente em sua natureza e seus fins respectivos. Apolo (...) pode sozinho suscitar a felicidade libertadora na aparência transfigurada; enquanto que, ao grito de alegria mística de Dioniso, o jugo da individualização se rompe, e se abre o caminho para as causas geradoras do Ser, para o fundo mais secreto das coisas...”*

Trecho de O Nascimento da Tragédia (Nietzsche, 1872)

#### DIONISÍACO

O nome tem origem no deus grego **Dionísio** (ou Baco, entre os romanos), que segundo a mitologia era filho do deus Zeus com a princesa humana Sêmele, era o deus do Vinho, representava os ciclos vitais, as festas, o caos e a loucura, estava ligado a origem do teatro grego.



Caravaggio (Baco)

Já para Nietzsche, a visão Dionisíaca era caracterizada por uma postura emocional, instintiva, subjetiva, obscura, idealista, que se associava ao gênero lírico.

### APOLÍNEO

O nome tem origem no deus grego **Apolo** (ou Febo, entre os romanos), que segundo a mitologia era filho dos deuses Zeus e Leto, irmão gêmeo de Artêmis (deusa da caça e da Lua), e que por sua vez era o deus do Sol e representava a perfeição, a beleza, a razão, o equilíbrio e a harmonia.



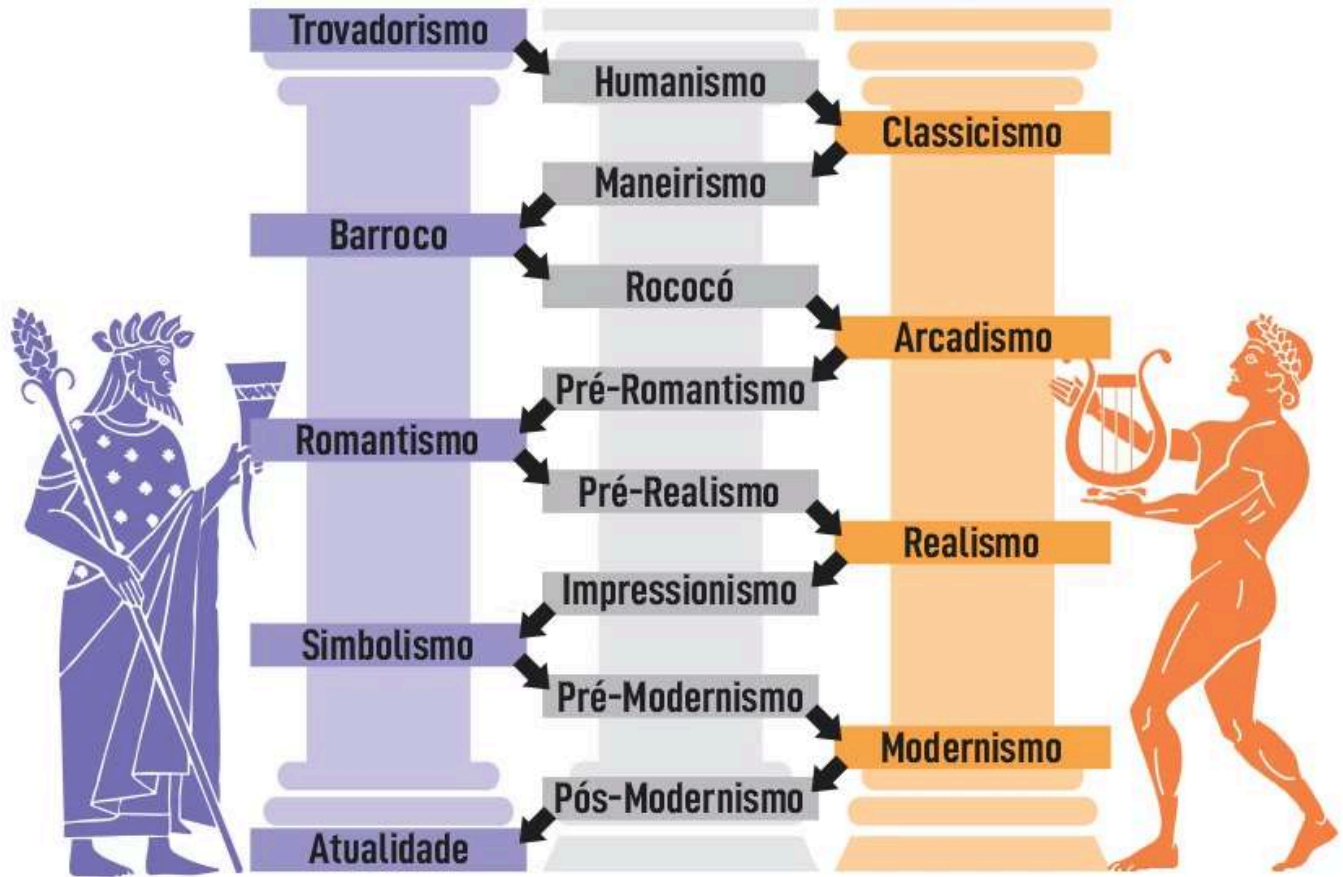
Nicolas-Guy Brenet (Apolo coroando as Artes)

Segundo Nietzsche a visão estética Apolínea caracteriza-se pela ênfase a uma postura objetiva, lógica, racional, clara, analítica, baseada no mundo real, que ele associava aos gêneros literários dramático e épico.

### PÊNDULO LITERÁRIO

Então, ao olharmos as Escolas Literárias, ao longo de seu percurso histórico, poderemos observar uma alternância, como num pêndulo de um relógio, os autores ora adotando uma visão analítica e objetiva, **Apolínea**, ora uma visão emocional e subjetiva, **Dionisíaca**.

Porém é preciso levar em conta que estes ciclos de pensamento e estilo por vezes geram movimentos com características que são mais óbvias e claras, contudo, nos momentos de transição entre estes movimentos, estas características são mais difusas, sendo portanto difícil de encaixar as escolas destes momentos em um estilo apolíneo ou dionisíaco, por exemplo, o Rococó carrega consigo ainda um pouco do que foi o Barroco (Dionisíaco) e traz algumas características do que virá a ser o Arcadismo (Apolíneo).



Escola Literárias e Alternância (Dionísio e Apolo)

**FONTES:**

- Disponível em <[https://pt.wikipedia.org/wiki/Apol%C3%ADneo\\_e\\_Dionis%C3%ADaco](https://pt.wikipedia.org/wiki/Apol%C3%ADneo_e_Dionis%C3%ADaco)> Acesso em 23.02.2021;





Etec de Ibitinga · 7 de abr. de 2021 · 2 min de leitura

## DIA MUNDIAL DA SAÚDE



**DATA: 07/04/2021** - O 07 de abril é o Dia Mundial da Saúde (data em que a OMS (Organização Mundial da Saúde) fora fundada no ano de 1948), a OMS propõem uma reflexão para o ano de 2021.

Nosso mundo é desigual também quanto trata de Saúde, a pandemia de COVID-19 destacou isto muito bem, algumas pessoas vivem com mais saúde e tem mais acesso a serviços de saúde do que outras pessoas, exclusivamente por conta das condições em que nasceram, cresceram, viveram, trabalharam e envelheceram.

Em todo o mundo, alguns sobrevivem com uma renda diária baixa, em condições ambientais (falta de água potável, poluição do ar, etc.), de habitação e educação precárias, com menos oportunidades de emprego, enfrentando a desigualdade de gênero, com pouco ou nenhum acesso a segurança, alimentação e serviços de saúde. Tudo isso gera sofrimento, doença e morte, que poderiam ser evitados. Consequentemente isto prejudica nossas sociedades e economias.

Isso tudo já é o suficientemente injusto, mas além disto, poderia ser evitado. É por isso que a OMS atua para que os líderes mundiais garantam, a sua população, condições de vida e de trabalho que favoreçam uma boa saúde. Ao mesmo tempo que permaneçam atentos as questões de desigualdade no âmbito da Saúde e façam com que todas as pessoas tenham acesso a serviços de saúde de qualidade, quando e onde for preciso.

A COVID-19 atingiu duramente todos os países pelo mundo, mas seu impacto foi mais cruel naqueles em que as deficiências já estavam instaladas, e que acabaram sendo expostas pela doença, onde as populações tiveram menores chances de acesso a tratamentos de qualidade e acabaram por sofrer mais fortemente com todas as consequências adversas da doença, resultado das medidas implementadas para conter a pandemia.

A OMS batalha para garantir que todos, em todos os lugares do mundo, possam ter o direito à uma Boa Saúde.

### FONTE:

- Disponível em <<https://www.who.int/campaigns/world-health-day/2021>> acesso em 07.abril.2021;
- Vídeo no Youtube de Campanha da OMS <<https://youtu.be/XxWOGXlmlKg>> acesso em 07.abril.2021;



Etec de Ibitinga · 6 de abr. de 2021 · 4 min de leitura

## SP SEM PAPEL 12/04/21



**DATA: 06/04/2021** - Atenção **SERVIDORES** da Etec da cidade de Ibitinga, o **Programa SP Sem Papel (SPSP)** foi criado com o objetivo de produzir, gerenciar, tramitar, armazenar, preservar, segurar e acessar documentos e informações arquivísticas em ambiente digital de gestão documental, substituindo gradativamente a produção e tramitação de documentos em formato físico para formato digital, exclusivamente. Além é claro, de racionalizar, qualificar e otimizar os recursos públicos, trazendo maior eficiência para as políticas, programas e ações do Governo de SP, bem como a necessidade de tornar mais eficiente a gestão dos documentos, garantindo sua integridade, disponibilidade e autenticidade e, quando for, o sigilo desses documentos e de suas informações.

### COMO SE PREPARAR PARA USAR O SP SEM PAPEL?

Para os servidores das Etec se prepararem para produzir documentos no SPSP é necessário que todos realizem os cursos disponíveis no **Serviço de Capacitação (Ambiente Virtual de Aprendizagem - AVA)**, que está liberado desde o dia 05/03/2021.

Lembramos que além dos cursos de gestão documental e de usabilidade do SP Sem Papel, o Serviço de Capacitação disponibiliza um **Ambiente de Simulação** (com login e senha de usuários fictícios) para treinarem a produção e a tramitação de qualquer documento, antes de serem produzidos no ambiente oficial do Programa SP Sem Papel, denominado "**Documentos Digitais**". Sendo assim, sugerimos que aproveitem o máximo possível o Ambiente de Simulação!

A realização dos cursos é essencial para apoiar o processo de implantação do SPSP na CPS, e oferecer informações e orientações sobre gestão documental importantes para a usabilidade eficiente do programa, disponíveis na página oficial do Centro Paula Souza <<https://www.cps.sp.gov.br/sp-sem-papel/>>.

Seguem informações de acesso: No site do Programa SPSP há dois acessos com logins distintos, conforme seguem:

#### 1º - ACESSO AO AMBIENTE VIRTUAL DE APRENDIZAGEM - AVA

(Serviço de Capacitação, liberado desde o dia 05/03/2021)

Neste espaço estão disponíveis os cursos conforme perfil do usuário, tutoriais, web dúvidas, FAQ e o "**Ambiente de Simulação**" (para treinar a criação de documentos, juntadas, inserção de documentos, captura de documentos em PDF, tramitação etc.). Ressaltamos que é necessário o servidor se apropriar do conteúdo, das diversas ferramentas e das orientações disponíveis para entender como funciona o Programa SPSP, antes de criar documentos no Sistema oficial de "**Documentos Digitais**".

O acesso ao Ambiente de Capacitação - AVA pode ser feito de 2 (duas) formas:

- a) pelo portal <<https://www.spsempapel.sp.gov.br>>, clicando em "Serviços" e, em seguida, em "Capacitação"; ou
- b) diretamente pelo endereço <<http://treinamentos.spsempapel.sp.gov.br/acesso>>. Selecione o curso "Documentos Digitais: Capacitação para Indiretas". O sistema pedirá seu login e senha para acesso. Digite seu CPF em ambos os campos (após ao primeiro acesso o usuário deverá alterar a senha no canto superior a direita clicando sobre o seu Nome > "Preferência" > "Conta do Usuário" > "Mudar Senha"). Caso tenha esquecido a senha de acesso do AVA, clique em "Esqueceu o seu usuário ou senha?".

## 2º - ACESSO AO SISTEMA OFICIAL "DOCUMENTOS DIGITAIS"

(Sistema oficial com acesso liberado a partir do dia 12/04/2021, Evento GO LIVE):

Após apropriação do conteúdo e treinamento de criação de novos documentos no "Ambiente de Simulação", o usuário estará apto para criar documentos no ambiente oficial do Programa SP Sem Papel, para isso deverá entrar na página do SPSP <<https://www.spsempapel.sp.gov.br/>>, na barra superior, clicar em "Serviços" > "Documentos Digitais" > incluir o usuário e a senha (o usuário é o número de matrícula do sistema SPSP ou CPF que ainda será encaminhada pela Prodesp por e-mail pessoal institucional, um dia antes do Evento **GO LIVE**).

O servidor deverá alterar a senha, após o primeiro acesso, clicando em "Menu" > "Administração" > "Trocar Senha", devendo no campo "Usuário" fornecer o número de matrícula encaminhado pela Prodesp. Caso tenha esquecido a senha de acesso, clique em "Esqueci Minha Senha", fornecer o número de matrícula do SPSP e o CPF.

## QUEM TERÁ ACESSO AO SPSP?

Informamos que todos os servidores administrativos ou docentes designados a exercerem funções administrativas e que produzem documentos arquivísticos na Etec, terão acesso ao ambiente oficial de "Documentos Digitais" do Programa SPSP (conforme Decreto nº 64.355/2019, e a Portaria CPS GDS nº 2904/2020).

No entanto, o ambiente oficial de "Documentos Digitais", ainda não está liberado aos servidores das Unidades de Ensino. A liberação está programada para a sexta-feira que antecede o **Evento GO LIVE (12/04/21)**, mediante e-mail com orientação da Prodesp, que irá conter o número de matrícula do Sistema SPSP e a senha provisória (que deverá ser alterada após o primeiro acesso. ).

O servidor deverá verificar em seu e-mail pessoal institucional (@etec), na Caixa de Entrada, Spam ou Lixeira, o recebimento do e-mail da Prodesp. Caso o servidor não tenha recebido e-mail com as informações de acesso até o dia 12/04/21, este deverá entrar em contato com sua sede e verificar se faz parte do grupo de servidores que irão ter acesso ao SPSP e então resolver sua situação.

## SUPORTE CPS

Dentro do CPS, as dúvidas relativas ao Programa SP Sem Papel (SPSP), poderão ser encaminhadas por e-mail <[suportesempapel@cps.sp.gov.br](mailto:suportesempapel@cps.sp.gov.br)>.

Etec "Ver. e Vice-Pref. Sérgio da Fonseca" - Ibatinga/SP - R. Rosalbino Tucci, nº 431 - Centro - CEP: 14.940-088 - Tel.: 16 3341.7046 / 3342.6039

Feito por: Willian de Amorim Camargo (Ass. Adm. - OP 161)

Procure-nos nas Redes Sociais:      





## SISU 2021



**DATA: 06/04/2021** - O Sisu (Sistema de Seleção Unificada) é o sistema do Ministério da Educação, onde instituições públicas de Ensino Superior oferecem vagas para candidatos que participaram do **Exame Nacional do Ensino Médio (Enem)**. Os candidatos melhores classificados são selecionados de acordo com suas notas no Enem.

### QUEM PODE SE INSCREVER?

Podem se inscrever apenas os estudantes que **fizeram o último Enem**, e que tiveram nota na **Redação maior que 0 (zero)** e que **não** tenham participado como **treineiros**. O acesso ao sistema do Sisu agora é realizado com Login Único do Governo Federal, caso não tenha ou não lembre desse acesso, siga as instruções no link do **Gov.br** <<https://sso.acesso.gov.br/login>>.

### QUAIS AS DATAS?

- Período de **Inscrições** - 06/04 (TER) a 09/04/21 (SEX)
- **Resultado** da Chamada Regular - 13/04/21 (TER)
- Prazo para participar da **Lista de Espera** - 13/04 (TER) a 19/04/21 (SEG)
- **Matrícula** da Chamada Regular - 14/04 (QUA) a 19/04/21 (SEG)
- **Convocação** em Lista de Espera pelas instituições - a partir de 23/04/21 (SEX)

### COMO FUNCIONA?

Os candidatos escolhem até 2 (duas) opções de curso (é permitido alterar suas opções durante as inscrições). As vagas serão distribuídas obedecendo a Lei de Cotas (Lei nº 12.711/2012) e algumas instituições, como política de ações afirmativas, podem oferecer vagas reservadas, e outras, podem adotar um bônus para a nota dos candidatos.

Alguns cursos podem adotar critérios diferenciados como, **Pesos Diferentes** (Ex.: Um curso de Física pode dar mais peso à nota de Ciências da Natureza.), **Média e Nota Mínimas** (Ex.: Um curso de Medicina pode exigir média mínima igual ou maior que 560 pontos e nota mínima em Ciências da Natureza igual ou maior a 400 pontos.), **Nota de Corte** (É a menor nota para ficar entre os selecionados na modalidade escolhida de um determinado curso, com base no número de vagas e no total de candidatos inscritos. A nota de corte é apenas uma referência para auxiliar o candidato no monitoramento de sua inscrição. Diariamente, a partir do segundo dia, o Sisu calcula e divulga a nota de corte para cada curso.)

Os candidatos são selecionados de acordo com a nota do Enem, dentro do número de vagas em cada curso, por modalidade e concorrência.

Os **Candidatos Selecionados em 1ª ou 2ª Opção** só terão oportunidade de fazer sua matrícula neste momento, portanto, fiquem atento aos prazos! Lembrando que, se for selecionado em 1ª ou 2ª opção, independentemente de efetuar sua matrícula, os candidatos não poderão manifestar interesse em participar da lista de espera.

Os candidatos que desejam participar de **Lista de Espera** devem acessar o seu boletim Sisu e manifestar o interesse no prazo especificado no cronograma. Podem participar aqueles que não foram selecionados em nenhuma de suas opções na chamada regular, podendo escolher apenas uma das opções de vagas definidas na fase de inscrição. Na lista de espera, é importante que os candidatos acompanhem, junto à instituição que oferece a vaga escolhida, as convocações para as matrículas.

#### ONDE CONSIGO MAIS INFORMAÇÕES?

Os dados acima foram extraídos do site do Sisu (Sistema de Seleção Unificada), para maiores informações, sobre todo o processo acesse, o link ou clique na imagem acima: <<https://sisu.mec.gov.br/>>

Etec "Ver. e Vice-Pref. Sérgio da Fonseca" - Ibitinga/SP - R. Rosalbino Tucci, nº 431 - Centro - CEP: 14.940-088 - Tel.: 16 3341.7046 / 3342.6039

Feito por: Willian de Amorim Camargo (Ass. Adm. - OP 161)

Procure-nos nas Redes Sociais:





Etec de Ibitinga · 5 de abr. de 2021 · 1 min de leitura

## PASSOU NO VESTIBULAR?



**DATA: 05/04/2021** - Você, aluno(a) da Etec da cidade de Ibitinga, foi aprovado(a) em algum Vestibular? Conte pra gente e nos ajude com esta pesquisa, é só responder um questionário simples **até 13/04/21 (3ª-feira)**, clicando na imagem acima ou no link a seguir: <<https://cutt.ly/gcRWC2W>>. Desde já agradecemos sua colaboração.

Etec "Ver. e Vice-Pref. Sérgio da Fonseca" - Ibitinga/SP - R. Rosalbino Tucci, nº 431 - Centro - CEP: 14.940-088 - Tel.: 16 3341.7046 / 3342.6039

Feito por: Willian de Amorim Camargo (Ass. Adm. - OP 161)

Procure-nos nas Redes Sociais:





Etec de Ibitinga · 5 de abr. de 2021 · 1 min de leitura

## ELEIÇÕES DO GRÊMIO 2021



**DATA: 05/04/2021** - O **Grêmio** é uma organização que representa os interesses dos estudantes na escola. Ele permite que os alunos discutam, criem e fortaleçam inúmeras possibilidades de ação tanto no próprio ambiente escolar, como na Comunidade. O Grêmio é também um importante espaço de aprendizagem, cidadania, convivência, responsabilidade e de luta por direitos.

Resumindo, um Grêmio Estudantil pode fazer muitas coisas, desde organizar festas nos finais de semana até exigir melhorias na qualidade do Ensino. Ele tem o potencial de integrar mais os alunos: entre si, com toda a escola e com a Comunidade.

A Diretoria do Grêmio será constituída dos seguintes membros:

- 1 – Diretor Geral;
- 2 – Diretor Financeiro;
- 3 – Diretor Social;
- 4 – Diretor de Comunicação;
- 5 – Diretor de Esportes;
- 6 – Diretor de Cultura;
- 7 – Diretor de Relações Acadêmicas.

### INSCRIÇÕES:

As inscrições das Chapas concorrentes à Eleição do Grêmio Estudantil da Etec da cidade de Ibitinga (Ano 2021) serão feitas via preenchimento de Formulário pela internet, através do link abaixo ou clicando na imagem acima. Serão aceitas somente inscrições de chapas completas (ou seja, formada por 07 (sete) membros indicados, conforme lista acima), os candidatos devem ser de Anos/Séries variadas e que representem a diversidade da escola.

Clique para acessar a Inscrição: <https://forms.office.com/Pages/ResponsePage.aspx?id=bEY47UG2fU0a6dgBuCn6lEpEIQAToh5CuSzc1ehMD49UNEVaN1dIT09MUUpHT1NZWIRTQVBUUk1NMI4u>

### CRONOGRAMA:

- Divulgação e Inscrição das chapas: de 05 à 09/04/21 (2ª a 6ª-feira);
- Deferimento das Inscrições: 12/04/21 (2ª-feira);
- Divulgação das Chapas para os alunos: 13 e 14/04/21 (3ª e 4ª-feira);
- Eleição: 15/04/21 (5ª-feira);
- Divulgação do Resultado: 16/04/21 (6ª-feira);

Etec "Ver. e Vice-Pref. Sérgio da Fonseca" - Ibitinga/SP - R. Rosalbino Tucci, nº 431 - Centro - CEP: 14.940-088 - Tel.: 16 3341.7046 / 3342.6039

Feito por: Willian de Amorim Camargo (Ass. Adm. - OP 161)

Procure-nos nas Redes Sociais:





Etec de Ibitinga · 5 de abr. de 2021 · 1 min de leitura

## RESULTADO ESCOLA DE INOVADORES 2021



**DATA: 05/04/2021** - Conforme Calendário do Edital da **12ª Edição da Escola de Inovadores** do Centro Paula Souza ocorreu, no dia 29/03/2021, a divulgação dos projetos selecionados. Para acessar e verificar a listagem dos selecionados basta clicar na imagem acima ou no link a seguir, <<https://inova.cps.sp.gov.br/wp-content/uploads/sites/15/2021/03/LISTA-DOS-SELECIONADOS-PARA-A-12-EDICAO.pdf>>. Lembrando que os integrantes dos projetos aprovados receberão comunicado, por e-mail, com as devidas instruções para ao início das atividades, que está programado para o dia 10/04/2021.

### MAIORES INFORMAÇÕES:

#### ■ Edital Completo:

<[https://inova.cps.sp.gov.br/wp-content/uploads/sites/15/2021/03/Edital\\_Escola-de-Inovadores-2021-1\\_FINAL.pdf](https://inova.cps.sp.gov.br/wp-content/uploads/sites/15/2021/03/Edital_Escola-de-Inovadores-2021-1_FINAL.pdf)>

■ Prof. Gustavo S Gabriel – e-mail: [agente33.inova@cps.sp.gov.br](mailto:agente33.inova@cps.sp.gov.br)

■ Inova CPS: <https://inova.cps.sp.gov.br/escola-de-inovadores/>

Etec "Ver. e Vice-Pref. Sérgio da Fonseca" - Ibitinga/SP - R. Rosalbino Tucci, nº 431 - Centro - CEP: 14.940-088 - Tel.: 16 3341.7046 / 3342.6039

Feito por: Willian de Amorim Camargo (Ass. Adm. - OP 161)

Procure-nos nas Redes Sociais:



## 08/02 - RETORNO ÀS AULAS

Atualizado: 11 de fev. de 2021



**DATA: 06/02/2021** - No próximo dia **08/02/2021 (segunda-feira)** haverá o retorno às aulas de forma híbrida, ou seja, haverá aulas presenciais e remotas, com revezamento das turmas, respeitando o número de alunos presenciais estabelecidos (até 35% na fase vermelha e laranja, até 70% na fase amarela e até 100% na fase verde).

Durante esta primeira semana de aulas haverá o **Acolhimento dos Alunos**, os estudantes que desejarem poderão comparecer a Etec de Ibitinga nos dias e horários marcados para sua turma e curso (Agenda de Acolhimento Presencial mais abaixo). Neste primeiro contato os alunos irão conhecer as instalações da Escola e o **Protocolo Sanitário Institucional** para o retorno as aulas presenciais.

Além de serem apresentados ao **Teams**, ferramenta utilizada para o ensino remoto. Aos **alunos ingressantes** (1ª Séries e 1º Módulos) que já possuem o e-mail institucional (@etec), já podem utilizar o aplicativo do Teams em seus celulares (baixe gratuitamente na loja de aplicativos para Android, a **Playstore**) ou em seus computadores, ou ainda, aguardem as informações dadas na acolhida.

Para os **demais alunos**, nas demais turmas e cursos, as atividades ocorrerão normalmente de **forma remota (via Teams)**, em especial, aos **alunos veteranos** (2ª e 3ª Séries; e 2º e 3º Módulos), a partir de 08/02/21 já esperamos vocês no Teams.

Dúvidas quanto ao **Ensino Remoto**, acesse no menu superior do site, "Área do Aluno", depois "Ensino Remoto", ou clique no link a seguir:

<<https://etecdeibitinga.wixsite.com/novo/ensino-remoto>>

Dúvidas quanto ao **Protocolo Sanitário Institucional** acesse seção no site do CPS clicando no link a seguir:

<<https://www.cps.sp.gov.br/protocolo-sanitario-institucional-do-cps/>>

**OBSERVAÇÃO:** A atividade de ACOLHIMENTO PRESENCIAL está temporariamente SUSPENSA, estamos aguardando Decretos Municipais sobre os procedimentos a serem adotados neste período de regressão para a Fase Vermelha do Plano SP iniciado em 05/02/21. Procurando preservar por sua Saúde e Segurança ocorreu esta suspensão, assim que tivermos maiores informações atualizaremos a Agenda inicialmente por nós divulgada.

Abaixo link para a **AGENDA DE ACOLHIMENTO PRESENCIAL ATUALIZADA**:

<<https://etecdeibitinga.wixsite.com/novo/post/acolhimento-presencial>>



