


WEBSAI 2020 - ATÉ 23/09



DATA: 22/09/2020 – A pesquisa WebSAI sobre as aulas on line no Centro Paula Souza (CPS) e do retorno às aulas presenciais, foi prorrogada até **23 de setembro de 2020**.

As questões são fechadas e simples, com poucos itens e de preenchimento muito rápido.

O acesso pode se dar no link a seguir (ou clicando na imagem acima):

<<https://websai.cps.sp.gov.br/>>

Aqueles que já participaram do processo devem acessar o WebSAI tendo como login seu CPF e sua senha, já cadastrada. Aqueles que nunca acessaram devem também usar como login seu CPF e como senha a data de nascimento com barras, no formato dd/mm/aaaa (ou seja, 2 dígitos para dia, 2 dígitos para mês e 4 dígitos para ano). Essa senha deverá ser alterada. Este procedimento é o mesmo para todas as categorias de participantes.

Em caso de dúvidas utilizem a ferramenta o *help desk* (serviço de apoio a usuários para suporte e resolução de problemas técnicos) do sistema que está disponível no endereço a seguir:

<<https://helpdesk.cps.sp.gov.br/Default.aspx>>

Havendo dúvidas contatar pelos meios conhecidos seus Professores, Coordenadores, Orientadores, sua Secretaria e sua Diretoria.

Antecipamos nossos agradecimentos.

Etec "Ver. e Vice-Pref. Sérgio da Fonseca" - Ibitinga/SP - R. Rosalbino Tucci, nº 431 - Centro - CEP: 14.940-088 - Tel.: 16 3341.7046 / 3342.6039

Feito por: Willian de Amorim Camargo (Ass. Adm. - OP 161)

Procure-nos nas Redes Sociais:





Etec de Ibitinga · 17 de set. de 2020 · 2 min de leitura

PESQUISA WEBSAI 2020 - ONLINE E RETORNO



DATA: 17/09/2020 - Como parte do processo de avaliação das condições das aulas on line no Centro Paula Souza (CPS) e do retorno às aulas presenciais, informamos que no período de **16** até **20 de setembro de 2020**, a Plataforma WebSai disponibilizará para alunos das Fatecs, Etecs e Classes Descentralizadas e também para os docentes de Fatecs e Etecs, os formulários para preenchimento da pesquisa.

As questões são fechadas e simples, com poucos itens e de preenchimento muito rápido.

Sabemos que o momento que vivemos é difícil, mas sempre contamos com a colaboração de todos para que a maior parte da comunidade escolar participe do processo e e que assim possamos coletar o maior número de informações possíveis dentro do prazo

O acesso deve ser realizado no link a seguir (ou clicando na imagem acima):

[<https://websai.cps.sp.gov.br/>](https://websai.cps.sp.gov.br/)

Aqueles que já participaram do processo em outros anos devem acessar o WebSAI tendo como login seu CPF e sua senha já cadastrada. Aqueles que nunca acessaram a plataforma devem também usar como login seu CPF e a senha padrão é a data de nascimento com barras, no formato dd/mm/aaaa (ou seja, 2 dígitos para dia, 2 dígitos para mês e 4 dígitos para ano). Essa senha é provisória e deverá ser alterada de imediato. Este procedimento é o mesmo para todas as categorias de participantes, alunos, docentes, servidores, ...

Em caso de dúvidas utilizem a ferramenta o *help desk* (serviço de apoio a usuários para suporte e resolução de problemas técnicos) do sistema que estará disponível no endereço a seguir:

[<https://helpdesk.cps.sp.gov.br/Default.aspx>](https://helpdesk.cps.sp.gov.br/Default.aspx)

Havendo dúvidas não hesitem em contatar pelos meios conhecidos seus Professores, Coordenadores, Orientadores, sua Secretaria e sua Diretoria.

De antemão, agradecemos sua colaboração com nossa Etec.

Etec "Ver. e Vice-Pref. Sérgio da Fonseca" - Ibitinga/SP - R. Rosalbino Tucci, nº 431 - Centro - CEP: 14.940-088 - Tel.: 16 3341.7046 / 3342.6039

Feito por: Willian de Amorim Camargo (Ass. Adm. - OP 161)

Procure-nos nas Redes Sociais:





Etec de Ibitinga · 17 de set. de 2020 · 1 min de leitura

ALUNOS PREMIADOS CUCO 2020



DATA: 17/09/2020 - E neste ano tivemos 3 alunas premiadas, Melissa V. U. Lima, Maria A. Mapeli e Giovana S. Passos. Parabéns garotas! Vocês representam nossa escola nesta competição. A Competição USP de Conhecimentos (CUCo) foi criada em 2017 por uma parceria entre a Universidade de São Paulo (USP) e a Secretaria da Educação do Estado de São Paulo, com o apoio da Fundação Universitária para o Vestibular (Fuvest). Ela integra o programa "Vem Pra USP!". O principal objetivo da CUCo é incentivar o acesso aos cursos de graduação da USP por estudantes do Ensino Médio de escolas públicas do Estado.

Etec "Ver. e Vice-Pref. Sérgio da Fonseca" - Ibitinga/SP - R. Rosalbino Tucci, nº 431 - Centro - CEP: 14.940-088 - Tel.: 16 3341.7046 / 3342.6039

Feito por: Willian de Amorim Camargo (Ass. Adm. - OP 161)

Procure-nos nas Redes Sociais:





Etec de Ibitinga · 11 de set. de 2020 · 1 min de leitura

CARTILHA ASSÉDIO SEXUAL, VIRTUAL E MORAL



DATA: 11/09/2020 - Cartilha desenvolvida pela Comissão Permanente de Orientação e Prevenção Contra Assédio Moral e Sexual – COPAMS, em conjunto com a Ouvidoria e a Unidade Processante do Centro Paula Souza.

Clique na imagem acima ou no link a seguir para acessar a **Cartilha**: https://3093fb2a-a4d9-47c6-a73a-064fd651567f.usrfiles.com/ugd/3093fb_7b5f0ad82e3f4878b40348e454c42593.pdf

O material trata de Assédio Sexual, Virtual e Moral no trabalho, com o intuito de oferecer a toda comunidade do CPS informações que possibilitem a servidores e alunos serem capazes de identificar situações que podem ser caracterizadas como assédio sexual, virtual ou moral no ambiente de trabalho.

A obra também orienta como realizar denúncias e as medidas que são tomadas para garantir a proteção da vítima e apurar a possível má conduta de qualquer servidor ou servidora.

Seguem os **canais oficiais** para tirar suas **dúvidas** sobre o assunto e realizar **denúncias**:

- **COPAMS** (copams@cps.sp.gov.br);
- **Ouvidoria** (ouvidoria@cps.sp.gov.br); e
- **Unidade Processante** (uniproc@cps.sp.gov.br).

Reiteramos o repúdio do Centro Paula Souza (CPS) e nosso, Etec de Ibitinga, como parte integrante desta Instituição, a toda forma de desrespeito ou assédio.

Etec "Ver. e Vice-Pref. Sérgio da Fonseca" - Ibitinga/SP - R. Rosalbino Tucci, nº 431 - Centro - CEP: 14.940-088 - Tel.: 16 3341.7046 / 3342.6039

Feito por: Willian de Amorim Camargo (Ass. Adm. - OP 161)

Procure-nos nas Redes Sociais:



Etec de Ibitinga · 11 de set. de 2020 · 1 min de leitura

COMUNICADO SAQUE FGTS



DATA: 11/09/2020 - Repassamos comunicado da Caixa Econômica Federal (CEF) a pedido:

"Agora o trabalhador não precisa mais comparecer a uma agência da CAIXA para sacar o seu FGTS.

Oriente os trabalhadores a baixar o APP do FGTS na loja de aplicativos do seu celular e indicar uma conta bancária de qualquer Instituição Financeira para crédito do FGTS, sem custo.

Em caso de rescisão, o valor é creditado automaticamente na conta informada.

Caso o trabalhador se enquadre em alguma outra hipótese de saque da sua conta FGTS, a solicitação pode ser feita diretamente no APP do FGTS, de forma totalmente digital, da solicitação ao recebimento."

Etec "Ver. e Vice-Pref. Sérgio da Fonseca" - Ibitinga/SP - R. Rosalbino Tucci, nº 431 - Centro - CEP: 14.940-088 - Tel.: 16 3341.7046 / 3342.6039

Feito por: Willian de Amorim Camargo (Ass. Adm. - OP 161)

Procure-nos nas Redes Sociais:



OBSERVAÇÕES IMPORTANTES SOBRE DIGITALIZAÇÃO



DATA: 20/08/2020 - OBSERVAÇÕES IMPORTANTES SOBRE A DIGITALIZAÇÃO:



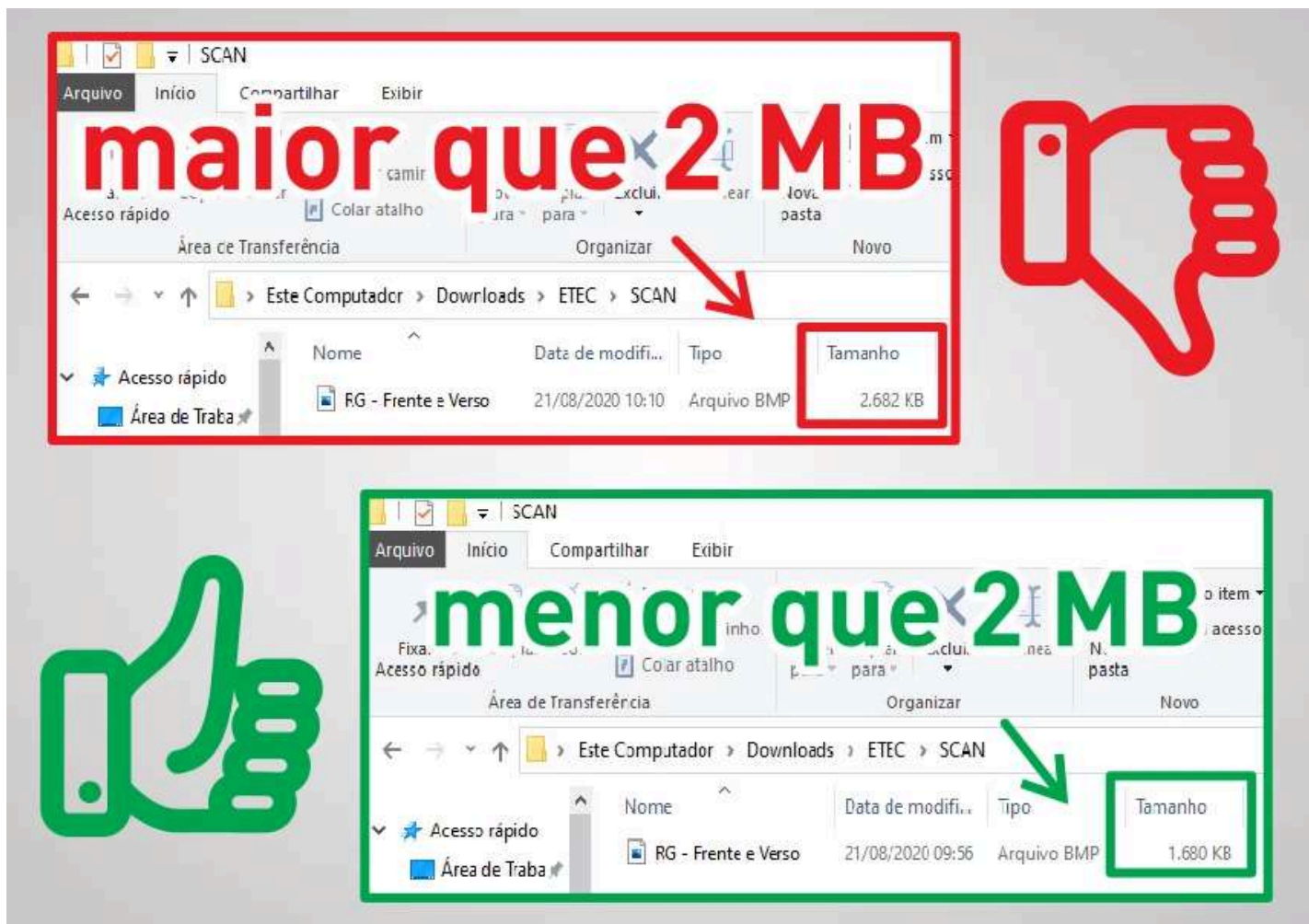
1. Para digitalizar seus documentos, os servidores podem fazer uso de um scanner (mesa digitalizadora ou impressora multifuncional) ou mesmo através de uma foto do documento tirada de uma câmera digital ou de um celular smartphone com câmera (vide dicas de como tirar foto de documento);



2. Mas antes de tudo, é preciso verificar se os documentos estão legíveis, bem como suas versões digitais (fotos ou digitalizações), isto é: Não possuem rasgos, amassados, partes faltantes ou vincos que atrapalhem a leitura? Tem foco em todas as partes? Os documentos estão integralmente visíveis, ou seja, nenhuma parte ficou de fora? Não possuem reflexos ou sombras sobre eles? Consigo ler todas as informações contidas neles sem dificuldades?



3. Os documentos com frente e verso, ou que por ventura venham a conter mais de uma página ou complementos (histórico de diploma, comprovante de residência em nome do cônjuge e certidão de casamento, etc.), devem ser digitalizados em arquivo único. Por exemplo, eu não posso ter um arquivo para a frente e outro para o verso do RG, ambos devem estar em arquivo único;



4. Os arquivos resultantes da digitalização, devem ser em formato .pdf ou imagem (.jpg, .png, .gif, etc.) e devem ter tamanho menor que 2 (dois) MB (megabytes) (verificar isto na propriedades do arquivo: tipo (imagem ou pdf) e tamanho);

Agora vamos a algumas indicações de **FERRAMENTAS** para garantir que as indicações acima sejam respeitadas.



5. Aplicativo CamScanner - Phone PDF Creator (<https://play.google.com/store/apps/details?id=com.intsig.camscanner&hl=pt_BR>) para celular, que transforma as fotos tiradas pela câmera em arquivos .pdf, com ele, seu celular se transforma em um scanner de bolso;



Etec "Ver. e Vice-Pref. Sérgio da Fonseca" - Ibitinga/SP - R. Rosalbino Tucci, nº 431 - Centro - CEP: 14.940-088 - Tel.: 16 3341.7046 / 3342.6039

Feito por: Willian de Amorim Camargo (Ass. Adm. - OP 161)

Procure-nos nas Redes Sociais:      



7. Com o aplicativo Microsoft OneDrive (<https://play.google.com/store/apps/details?id=com.microsoft.skydrive&hl=pt_BR>) (parte do pacote do Office 365), as fotos tiradas dos documentos e demais arquivos podem ser transferidas do celular direto para o SIG-URH.

Atualizado em: 04/09/2020



Mais informações no próprio Manual do Servidor para Atualização Cadastral (<<https://urh.cps.sp.gov.br/manuais/atualizacao-cadastral/>>);

Claro que as ferramentas aqui apresentadas são apenas sugestões, cada servidor é livre para digitalizar seus documentos utilizando as ferramentas que achar melhor;

Etec de Ibitinga · 10 de set. de 2020 · 1 min de leitura


COMO TIRAR FOTO DE DOCUMENTO?



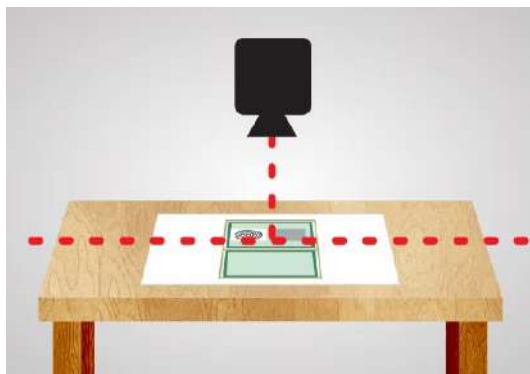
DATA: 10/09/2020: COMO TIRAR FOTO DE DOCUMENTO?



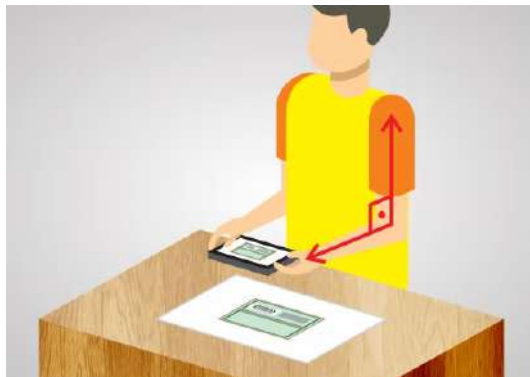
1) 1. Se possível "abra" o documento, a fim de que em uma única foto saiam juntos a frente e o verso do documento. Atenue seus amassados e suas dobras;



2. Coloque o documento sobre uma superfície firme e reta (mesa, cadeira, chão, escrivaninha, etc.). Improvise uma superfície branca com 02 (duas) folhas de papel sulfite;



3. Posicione a câmera acima do documento para que esta mantenha com o documento um ângulo ideal (reto);



4. Evite movimentar a câmera no momento do disparo, mantenha mãos e braços firmes neste instante. Para ganhar estabilidade, dobre seus braços, mantendo junto ao corpo seus braços e cotovelos, de modo que formem com os seus antebraços um ângulo reto;



5. Evite projetar sombras sobre o documento. Mesmo que o documento esteja na horizontal, se posicione de maneira que as sombras não fiquem sobre ele;

Etec "Ver. e Vice-Pref. Sérgio da Fonseca" - Ibatinga/SP - R. Rosalbino Tucci, nº 431 - Centro - CEP: 14.940-088 - Tel.: 16 3341.7046 / 3342.6039

Feito por: Willian de Amorim Camargo (Ass. Adm. - OP 161)

Procure-nos nas Redes Sociais:



Fo Etec de Ibitinga · 4 de set. de 2020 · 2 min de leitura

ATUALIZAÇÃO CADASTRAL - INFORMAÇÕES IMPORTANTES

Atualizado: 15 de set. de 2020



DATA: 04/09/2020 - Algumas informações que consideramos mais relevantes e que foram retiradas da seção de "Dúvidas Frequentes" do Manual do Servidor do Processo de Atualização Cadastral, disponível em:

<<https://urh.cps.sp.gov.br/manuais/atualizacao-cadastral/#1593088626227-96bd8882-3c98>>

1) ATUALIZAÇÃO CADASTRAL X RECADASTRAMENTO ANUAL: Não confundir Atualização Cadastral com Recadastramento Anual:

Recadastramento Anual

- A) é um processo instituído pelo Governo do Estado de São Paulo, via Decreto n.º 52.691/2008;
- B) ocorre fora do SIG-URH (em sistema próprio, <recadastramentoanual.sp.gov.br>);
- C) não é necessário subir documentos, apenas atualizar os dados;
- D) ocorre todos os anos no mês de aniversário do servidor;

Atualização Cadastral

- A) é um processo instituído pela Unidade de Recursos Humanos - URH do CEETEPS;
- B) ocorre dentro do SIG-URH <<https://sigurh.cps.sp.gov.br>>;
- C) além dos dados informados é necessário subir documentos digitalizados no sistema;
- D) o servidor poderá, no futuro, acessar o sistema a qualquer momento, sempre que ocorrer uma alteração em seus dados cadastrais, com o objetivo de criar um prontuário digital com uma base de dados cadastrais moderna, confiável e atualizada, e com os documentos do servidor em formato digital;

Esta primeira fase, de formatação deste banco de dados, englobará todos os servidores na mesma época (substancialmente em setembro). Com isso, se percebe que os procedimentos são distintos, obrigatórios e um não substitui o outro. O Recadastramento Anual continuará ocorrendo todo ano, no mês de aniversário do servidor;

2) QUEM DEVE FAZER: Todos os servidores ativos (administrativos e docentes) do Centro Paula Souza pertencentes ao quadro da instituição deverão realizar o processo;

3) QUANDO FAZER: A Atualização Cadastral estará disponível entre as 0h do dia 08/09/2020 e às 23h59 do dia 07/10/2020;

4) ONDE FAZER: Através do site do SIG-URH (<<https://sigurh.cps.sp.gov.br/>>), que é compatível com todos os sistemas operacionais disponíveis (Windows, Apple, etc.), navegadores de internet disponíveis (Firefox, Google Chrome, Internet Explorer, etc.), aparelhos celulares disponíveis (Android, iOS, etc.), portanto para realizá-lo é necessário apenas acesso a internet;

5) 2 (DUAS) MATRÍCULAS: Se o servidor possuir mais de uma matrícula no SIG-URH (por exemplo, uma para o cargo/função permanente, uma para o cargo/função em confiança, uma para segunda lotação, etc.) ele poderá efetuar o login no SIG-URH em qualquer uma das matrículas para realizar o Processo de Atualização Cadastral. Os dados e documentos relativos a matrícula em que está logados serão replicados para a outra matrícula ativa;

6) DÚVIDAS: Apenas se as informações disponíveis aos servidores não foram capazes de sanar suas dúvidas procurem a Diretoria de Serviços Administrativos de sua Unidade de Ensino, antes disso procure:

- site do CPS (URH)

<<https://urh.cps.sp.gov.br/>>

- site da Etec (Menu Superior "Área do Servidor" > Sub-Menu "Atualização Cadastral" <<https://etecdeibitinga.wixsite.com/novo/atualizacao-cadastral>>

- Equipe (Atualização Cadastral 161) no Teams

<<https://teams.microsoft.com/l/team/19%3a742a1c372df844cd88ec25ffc8c43918%40thread.tacv2/conversations?groupId=f8c7fbfe-0c45-4818-9a45-7fea2e11308e&tenantId=ed38466c-b641-437d-9ae9-d801b829fa94>>

Façam suas perguntas pelas vias formais (telefone, e-mail, MSTeams, etc.), de forma clara e objetiva, estamos dispostos a ajudar no que for necessário.

É importante que você acesse o site da Etec de Ibitinga, tanto o Blog, quanto a Área específica sobre o tema Atualização Cadastral, periodicamente, enquanto o processo estiver ocorrendo, pois estes vão sendo acrescidos de mais informações para auxiliá-los;

Etec "Ver. e Vice-Pref. Sérgio da Fonseca" - Ibitinga/SP - R. Rosalbino Tucci, nº 431 - Centro - CEP: 14.940-088 - Tel.: 16 3341.7046 / 3342.6039

Feito por: Willian de Amorim Camargo (Ass. Adm. - OP 161)

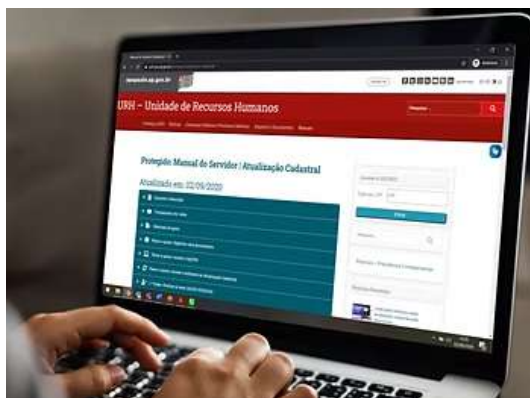
Procure-nos nas Redes Sociais:



Fo Etec de Ibitinga · 4 de set. de 2020 · 2 min de leitura

URH (CPS) DISPONIBILIZA CONTEÚDO SOBRE ATUALIZAÇÃO CADASTRAL

Atualizado: 11 de set. de 2020



DATA: 04/09/2020 - "Para auxiliar professores e servidores administrativos na atualização de seus cadastros, a Unidade de Recursos Humanos (URH) do Centro Paula Souza (CPS) disponibilizou materiais de apoio ao novo processo.

Desenvolvido pela equipe do Projeto Comunicação, o **Novo Manual** pode ser consultado diretamente no site da URH, [clicando aqui](#). Nele, servidores encontram informações detalhadas sobre como preencher cada etapa no [Sistema Integrado de Gestão da URH \(SigURH\)](#), além de consultar a lista completa de documentos necessários. A página conta, ainda, com uma série de dúvidas frequentes.

Um [Guia de Atualização Cadastral](#), com informações gerais sobre o novo processo, sua importância e orientações sobre como efetuar-lo, também pode ser consultado. O cronograma do processo, que estará aberto de 8 de setembro a 7 de outubro para que sejam inseridas as informações, também pode ser conferido [aqui](#).

As Diretorias de Serviço da área administrativa das Escolas Técnicas Estaduais (Etecs) e Faculdades de Tecnologia (Fatecs) têm à disposição, desde o dia 20 de agosto, o [manual específico](#) para subsidiar a validação das informações inseridas pelos servidores, conforme mencionado no [Memorando Circular n.º 20/2020 da URH](#). Na mesma página, servidores do Núcleo de Pessoal da Sede e coordenadores dos Núcleos Regionais Administrativos da URH/UP podem conferir as informações úteis às suas atividades no processo.

WEBINARS:

A gravação de um dos treinamentos transmitidos ao vivo pela URH entre os dias 31 de agosto e 2 de setembro também foi disponibilizada no [Manual de Atualização Cadastral](#) e pode ser assistida por quem queira revê-la ou não teve a oportunidade de acompanhar ao vivo.

LINKS E ARQUIVOS:

[Manual de Atualização Cadastral para Servidores](#)

[Guia de Atualização Cadastral](#) - Baixar

Cronograma do processo de Atualização Cadastral - Baixar"

(disponível em <<https://urh.cps.sp.gov.br/urh-disponibiliza-manuais-e-materiais-de-apoio-a-atualizacao-cadastral/>> Acesso 04.set.2020)

Etéc "Ver. e Vice-Pref. Sérgio da Fonseca" - Ibitinga/SP - R. Rosalbino Tucci, nº 431 - Centro - CEP: 14.940-088 - Tel.: 16 3341.7046 / 3342.6039

Feito por: Willian de Amorim Camargo (Ass. Adm. - OP 161)

Procure-nos nas Redes Sociais:



 Etec de Ibitinga · 20 de ago. de 2020 · 1 min de leitura

COMO GERAR SENHA DO NSA

Atualizado: 11 de set. de 2020

ATENÇÃO NOVOS ALUNOS

Cursos Técnicos em:
Administração EAD, Informática para Internet,
Logística e Marketing.

Como gerar sua senha no
NSA
(Novo Sistema Acadêmico):

Acesse:
nsa.cps.sp.gov.br



DATA: 20/08/2020 - Sequência de imagens que ensina como o aluno pode gerar sua senha no NSA (Novo Sistema Acadêmico) e descobrir seus RM:

ATENÇÃO NOVOS ALUNOS

Cursos Técnicos em:
Administração EAD, Informática para Internet,
Logística e Marketing.

Como gerar sua senha no
NSA
(Novo Sistema Acadêmico):

Acesse:
nsa.cps.sp.gov.br



1. Para gerar sua senha, selecione esqueci minha senha (gerar nova senha).



NSA-ONLINE

Entrar como: Código da Etec:

RM:

Senha do NSA:

[Esqueci minha senha \(gerar nova senha\)](#)



Etec
Ibitinga

2. Opção: ALUNO
Código Etec: 161
Coloque seu CPF



NSA-ONLINE

REDEFINIÇÃO DE SENHA

Enviar como:

☒ Não sou um robô

Código da Etec:

CPF do aluno:

Selecione "Não sou um robô"

Após enviar, você receberá em seu e-mail um link para gerar sua senha. Verifique na caixa de spam ou lixeira, caso não tenha recebido.



Etec
Ibitinga

3. Ao abrir o link enviado em seu e-mail, você receberá o n. do seu RM (anote).



TROCA DE SENHA

Seu RM: 19001 <<< Anote seu RM

A senha deve conter letras maiúsculas, minúsculas, números e caracteres especiais

Nova senha:

Repita a nova senha:

Agora você pode gerar sua senha.
Anote, você precisará usar ela sempre!



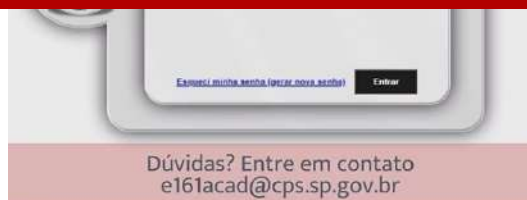
Etec
Ibitinga

4 Pronto! Agora ao acessar o NSA, coloque o código da Etec: 161, o n.º do seu RM e a

Etec "Ver. e Vice-Pref. Sérgio da Fonseca" - Ibitinga/SP - R. Rosalbino Tucci, nº 431 - Centro - CEP: 14.940-088 - Tel.: 16 3341.7046 / 3342.6039

Feito por: Willian de Amorim Camargo (Ass. Adm. - OP 161)

Procure-nos nas Redes Sociais:      



Fo Etec de Ibitinga · 20 de ago. de 2020 · 4 min de leitura

DOCUMENTOS ATUALIZAÇÃO CADASTRAL

Atualizado: 15 de set. de 2020



DATA: 20/08/2020 - Antecipadamente informamos aos servidores (administrativos e docentes) a lista de documentos que serão solicitados serem digitalizados no processo de atualização cadastral (lembrando que nem todos os documentos devem ser obrigatoriamente digitalizados por todos os servidores, é preciso verificar cada caso, por exemplo, uma servidora não precisa digitalizar Certificado de Reservista, que é um documento exclusivo dos servidores do sexo masculino):

- 1) Certidão de Nascimento (se for solteiro), Certidão de Casamento (se for casado), Certidão de Casamento com averbações (se for separado/divorciado), Certidão de Casamento com averbação de óbito (se for viúvo);

Observações:

- servidor com certidão de casamento com averbação de divórcio recente que não conseguiu trocar o nome nos seus documentos até o prazo final do processo, deverá inserir a Certidão de Casamento com a averbação e anexar os documentos que possui, devendo, nesse caso, informar, o(s) Diretor(es) de Serviço Administrativo de sua sede(s);

- servidor com documento de união estável, deverá selecionar a opção que condiz ao estado civil anterior a sua união estável e anexar documento comprovando esse mesmo estado civil anterior (se for o caso, o documento de união estável pode ser anexado na 6ª Etapa - Dependentes para fim de imposto de renda);

- 2) Certificado de Reservista, Certificado de Dispensa de Incorporação (CDI), Certificado de Alistamento Militar (CAM), ou Certificado de Isenção (CI);

- 3) CPE (Cadastro de Pessoa Física) (documento próprio da Receita Federal digitalizado frente e verso no mesmo arquivo, ou comprovante de situação cadastral, que pode ser obtido na página da Receita Federal);

- 4) RG (Cédula de Identidade) (frente e verso no mesmo arquivo);

- 5) se estrangeiro, RNE (Registro Nacional de Estrangeiro) (frente e verso no mesmo arquivo);

- 6) Extrato do PIS/PASEP ou Extrato do FGTS, não sendo necessário que apareça no documento as movimentações financeiras, podendo ainda ser apresentada cópia da página da CTPS com a anotação do número do PIS/PASEP, ou outro documento comprobatório que conste a numeração;
- 7) CTPS (Carteira de Trabalho e Previdência Social) (página que contém o número e série, e página da qualificação civil (dados do portador da carteira) – em um único arquivo), somente para os servidores celetistas, estatutários não é necessário. Caso o servidor possua mais de uma CTPS, priorizar a apresentada no momento da contratação e que seja a mais atual;
- 8) Título de Eleitor (frente e verso), ou captura de tela do documento digital e-Título, ou Certidão de Quitação Eleitoral;
- 9) Registro de órgão de classe (OAB, CREA, CREFITO, CRC, etc.) dentro da validade, se houver (frente e verso em um mesmo arquivo);
- 10) CNH (Carteira Nacional de Habilitação) dentro da validade, se houver (frente e verso em um mesmo arquivo);
- 11) Link para o Currículo Lattes (se houver) ou Curriculum Vitae atualizado;

Observações:

- sugestão do que constar num Curriculum Vitae: Dados Pessoais (nome, idade, estado civil, endereço, telefone, celular e e-mail, foto 3x4), Formação Acadêmica (médio, técnico, superior e pós-superior - pós-graduação, mestrado, doutorado, etc., período de realização em anos), Experiência Profissional (nome da empresa, cargo, período de atuação (mês e ano) e descrição resumida das atribuições);

- 12) Comprovante de residência em nome do servidor, com nome e endereço completos, incluindo CEP, cidade e bairro.

Exemplos de comprovantes de residência:

- conta de energia elétrica, água, gás e telefone (original, cópia simples ou segunda via emitida pela internet);
- carnê do IPTU/ITR/condomínio;
- correspondências recebidas de instituições financeiras públicas e privadas ou de órgãos públicos;
- qualquer correspondência enviada pelos Correios;
- contrato de locação de imóvel em vigência;
- boletos emitidos pela internet (se contiverem endereço completo e comprovação da postagem pelos Correios);

Observações:

- caso o servidor só possua comprovante de residência em nome de seu cônjuge, além do comprovante é preciso juntar documento que comprove a união (certidão de casamento, contrato de união estável, etc.), em arquivo único;
- caso tenha ocorrido alteração recente do número do CEP e o comprovante de residência apresenta CEP diferente do informado pelo sistema (porém logradouro (nome da rua, avenida, etc.), número, bairro e cidade estão corretos), além do comprovante, anexar em único arquivo, print da tela com a consulta do site dos Correios, onde consta o número do CEP atual e exibido no sistema de Atualização Cadastral (link para o site dos Correios onde deve ser feita a consulta: <<http://www.buscacep.correios.com.br/sistemas/buscacep/buscaCepEndereco.cfm>>);

- 13) Comprovante de conta bancária do Banco do Brasil (conta onde é depositado o salário), podendo ser digitalização do próprio cartão (apenas a frente, pois não deve aparecer o CVV, Código de Verificação do Cartão) ou qualquer correspondência bancária.

Exemplos de alguns outros comprovantes de conta bancária:

- contrato de abertura de Conta do Banco do Brasil;
- contrato de portabilidade, onde conste a conta de origem do Banco do Brasil;

- 14) Certificado de conclusão ou diploma relativo à formação acadêmica (médio, técnico, superior (graduação, licenciatura ou técnico), pós-graduação, mestrado, doutorado)

Observações:

- o diploma a ser digitalizado tem haver com a formação exigida para o provimento (contratação) do cargo/função de admissão, o sistema fará isto automaticamente e indicará quais titulações deverão ser incluídas obrigatoriamente (só devem ser adicionados os cursos já concluídos);

- 15) Em caso de Dependentes para Salário-Família ou Imposto de Renda:
 - Certidão de Nascimento de filho(a) (RG não substitui Certidão de Nascimento);
 - Carteira da Vacinação de filho(a) de até 06 anos de idade;
 - Comprovante de Matrícula de filho(a) dos 07 aos 14 anos de idade;
 - Comprovante de situação de invalidez, quando indicado;
 - Declaração de matrícula em curso de nível superior;

É importante entender que os documentos servem para comprovar as informações que estão sendo inseridas no sistema. Se o servidor está preenchendo dados a respeito de seu RG (número, data de expedição, etc.) e o sistema pede o documento RG, o que se quer é validar as informações apresentadas pelo servidor através do documento.

Então um documento não substituiu outro, o servidor não deve fazer substituições, ou seja, se o servidor estiver preenchendo informações a respeito de sua CNH (número, validade, etc.), o que se deve utilizar é a própria CNH, não um documento que conste os dados da CNH. As orientações da lista acima devem ser seguidas.

A Lista de Documentos acima pode ser encontrada no Manual do Servidor (<<https://urh.cps.sp.gov.br/manuais/atualizacao-cadastral/>>) do Processo de Atualização Cadastral (Passo-a-passo: Digitalize seus documentos > Lista de Documentos, vide imagem a baixo)

Manual do Servidor | Atualização Cadastral



Após consultar o Manual de Atualização Cadastral, por favor, avalie-o e deixe sua opinião [clikando aqui](#). As avaliações são anônimas e colaboram para a melhoria contínua dos trabalhos da Unidade de Recursos Humanos (URH).

Atualizado em: 04/09/2020

+ Conceito e Descrição

+ Treinamento em vídeo

+ Materiais de apoio

– Passo-a-passo: Digitalize seus documentos



Este tutorial é destinado a todos os **servidores administrativos e docentes**.

Antes de iniciar o preenchimento da atualização cadastral, digitalize os seguintes documentos:

• **Lista de documentos**



Para digitalizar seus documentos, o(a) servidor(a) pode fazer uso de um scanner ou mesmo um smartphone. É possível digitalizar documentos a partir do *Microsoft OneDrive* para dispositivos móveis, que compõe o pacote do Office 365, disponibilizado a todos os servidores administrativos e docentes do Centro Paula Souza. Cada servidor, no entanto, é livre para digitalizar seus documentos a partir de outras ferramentas e aplicativos.

OBSERVAÇÕES IMPORTANTES SOBRE A DIGITALIZAÇÃO.

Clique no link abaixo para acessar post no Blog sobre o assunto.

<<https://etecdeibitinga.wixsite.com/novo/post/observa%C3%A7%C3%B5es-importantes-sobre-digitaliza%C3%A7%C3%A3o>>

COMO TIRAR FOTO DE DOCUMENTO?

Clique no link abaixo para acessar post no Blog sobre o assunto.

<<https://etecdeibitinga.wixsite.com/novo/post/como-tirar-foto-de-documento>>

Etec "Ver. e Vice-Pref. Sérgio da Fonseca" - Ibitinga/SP - R. Rosalbino Tucci, nº 431 - Centro - CEP: 14.940-088 - Tel.: 16 3341.7046 / 3342.6039

Feito por: Willian de Amorim Camargo (Ass. Adm. - OP 161)

Procure-nos nas Redes Sociais:



Etec Ibitinga · 20 de ago. de 2020 · 2 min de leitura

APROVEITAMENTO DE ESTUDOS 2020



DATA: 20/08/2020 - Aproveitamento de Estudos é a dispensa de atividade acadêmica cursada em outra Instituição (Ensino Técnico ou Superior) do país, desde que considerada, pela comissão responsável, equivalente à ministrada no curso em questão.

Para solicitar, você deverá preencher o formulário existente em sua área no **NSA Online** como a seguir:

PASSO 01: Na página inicial do NSA Online <https://nsa.cps.sp.gov.br/> clique em **DIÁRIO** e depois em **APROVEITAMENTO DE ESTUDOS**:



PASSO 02: Uma nova tela exibirá os componentes/disciplinas que você está cursando no módulo atual. Clique em **VER/SOLICITAR** para dar continuidade na solicitação de aproveitamento de estudos do componente curricular que você já tenha cursado:

INÍCIO
DOWNLOADS
DIÁRIO
BOLETIM
PROFESSORES
SUGESTÕES OU RECLAMAÇÕES
CADASTRO
DECLARAÇÕES
REMATRÍCULA
PESQUISA
SAIR

APROVEITAMENTO DE ESTUDOS

Componente	Deferimento	Aproveitamento
APLICATIVOS INFORMATIZADOS PARA A ÁREA JURÍDICA	-	ver/solicitar
INGLÊS INSTRUMENTAL	-	ver/solicitar
INTRODUÇÃO AO ESTUDO DO DIREITO	-	ver/solicitar
LINGUAGEM, TRABALHO E TECNOLOGIA	-	ver/solicitar
NOÇÕES DE DIREITO CONSTITUCIONAL	-	ver/solicitar
PLANEJAMENTO OPERACIONAL	-	ver/solicitar
TÉCNICAS DE RECEPÇÃO, ATENDIMENTO E COBRANÇA	-	ver/solicitar
TEORIA GERAL DO PROCESSO	-	ver/solicitar

DENTRO DO PRAZO -

Gerar Requerimento

PASSO 03: Coloque o MOTIVO da sua solicitação.

INÍCIO
DOWNLOADS
DIÁRIO
BOLETIM
PROFESSORES
SUGESTÕES OU RECLAMAÇÕES
CADASTRO
DECLARAÇÕES
REMATRÍCULA
PESQUISA
SAIR

APROVEITAMENTO DE ESTUDOS

Componente	Deferimento	Aproveitamento
APLICATIVOS INFORMATIZADOS PARA A ÁREA JURÍDICA	-	ver/solicitar
INGLÊS INSTRUMENTAL	-	ver/solicitar
INTRODUÇÃO AO ESTUDO DO DIREITO	-	ver/solicitar
LINGUAGEM, TRABALHO E TECNOLOGIA	-	ver/solicitar
NOÇÕES DE DIREITO CONSTITUCIONAL	-	ver/solicitar
PLANEJAMENTO OPERACIONAL	-	ver/solicitar
TÉCNICAS DE RECEPÇÃO, ATENDIMENTO E COBRANÇA	-	ver/solicitar
TEORIA GERAL DO PROCESSO	-	ver/solicitar

DENTRO DO PRAZO -

ID: 0
Componente Curricular: 1590 - APLICATIVOS INFORMATIZADOS PARA A ÁREA JURÍDICA
Deferimento:

MOTIVO:

☐ 1) Retido no módulo/série
☐ 2) Cursou o componente em outra Escola (necessário apresentar comprovante)
☐ 3) Cursou na ETEC (necessário **especificar e apresentar comprovante)
☐ 4) Trabalha na Área (necessário apresentar comprovante)

Salvar Solicitação

Gerar Requerimento

1. **Retido no módulo/série** – Se você ficou retido no módulo poderá solicitar aproveitamento dos componentes curriculares que tenha sido aprovado no semestre anterior.

2. **Cursou o componente em outra Escola** – Caso você já tenha cursado o componente curricular em OUTRA ETEC ou instituição de Ensino Superior. Anexar ao seu requerimento os documentos comprobatórios (Exemplo: cópia do Histórico de conclusão do curso e Conteúdo Programático do componente curricular em questão – deverá ser solicitado na instituição de ensino anterior).

3. **Cursou na Etec** – Se você já cursou o componente curricular em outro curso nesta Etec. Anexar ao seu requerimento documento comprobatório (Exemplo: cópia do Histórico de conclusão do curso ou boletim ou conteúdo programático).

Componente	Deferimento	Aproveitamento
APLICATIVOS INFORMATIZADOS PARA A ÁREA JURÍDICA	-	ver/solicitar
INGLÊS INSTRUMENTAL	-	ver/solicitar
INTRODUÇÃO AO ESTUDO DO DIREITO	-	ver/solicitar
LINGUAGEM, TRABALHO E TECNOLOGIA	-	ver/solicitar
NOÇÕES DE DIREITO CONSTITUCIONAL	-	ver/solicitar
PLANEJAMENTO OPERACIONAL	-	ver/solicitar
TÉCNICAS DE RECEPÇÃO, ATENDIMENTO E COBRANÇA	-	ver/solicitar
TEORIA GERAL DO PROCESSO	-	ver/solicitar

DENTRO DO PRAZO -

ID: 0

Componente Curricular: 6592 - INGLÊS INSTRUMENTAL

Deferimento: -

MOTIVO:

- ☐ 1) Retido no módulo/série
- ☐ 2) Curso e componente em outra Escola (necessário apresentar comprovante)
- ☐ 3) Curso na ETEC (necessário **especificar e apresentar comprovante)
- ☐ 4) Trabalha na Área (necessário apresentar comprovante)

**Especificar

Escola:

Curso:

Módulo/Série:

1

MODULO

Ano de conclusão:

Semestre de conclusão:

1

4. Trabalha na Área – Caso já trabalhe - ou possua experiência - na área. Lembre-se de anexar ao seu requerimento documento comprobatório (Exemplo: cópia da sua Carteira de Trabalho, declaração da empresa, etc).

Em seguida preencha todos os campos solicitados, corretamente:

- Escola: Nome da Instituição de Ensino onde você **concluiu** o curso;
- Curso: **Nome do curso**, como consta no Histórico Escolar;
- Módulo/Série: coloque qual **módulo/série** você **concluiu** o componente curricular em questão;
- Ano de conclusão: deverá digitar o **Ano** que você **concluiu** o componente curricular em questão;
- Semestre de conclusão: coloque em qual **semestre** foi cursado o componente curricular (1º ou 2º ou 3º ou 4º semestre).

Após o preenchimento correto de todas as informações, você deve clicar em **SALVAR SOLICITAÇÃO**.

ATENÇÃO: Para cada componente curricular a ser solicitada a dispensa, realize os PASSOS 02 e 03.

PASSO 04: O deferimento ficará **PENDENTE** até a análise da Comissão de Professores.

APROVEITAMENTO DE ESTUDOS

Componente	Deferimento	Aproveitamento
APLICATIVOS INFORMATIZADOS PARA A ÁREA JURÍDICA	PENDENTE	ver/solicitar
INGLÊS INSTRUMENTAL	-	ver/solicitar
INTRODUÇÃO AO ESTUDO DO DIREITO	-	ver/solicitar
LINGUAGEM, TRABALHO E TECNOLOGIA	-	ver/solicitar
NOÇÕES DE DIREITO CONSTITUCIONAL	-	ver/solicitar
PLANEJAMENTO OPERACIONAL	-	ver/solicitar
TÉCNICAS DE RECEPÇÃO, ATENDIMENTO E COBRANÇA	-	ver/solicitar
TEORIA GERAL DO PROCESSO	-	ver/solicitar

DENTRO DO PRAZO -

Após conferir todos os dados, você deverá **gerar o Requerimento**, clicando no botão abaixo:

APROVEITAMENTO DE ESTUDOS

Componente	Deferimento	Aproveitamento
APLICATIVOS INFORMATIZADOS PARA A ÁREA JURÍDICA	PENDENTE	ver/solicitar
INGLÊS INSTRUMENTAL	-	ver/solicitar
INTRODUÇÃO AO ESTUDO DO DIREITO	-	ver/solicitar
LINGUAGEM, TRABALHO E TECNOLOGIA	-	ver/solicitar
NOÇÕES DE DIREITO CONSTITUCIONAL	-	ver/solicitar
PLANEJAMENTO OPERACIONAL	-	ver/solicitar
TÉCNICAS DE RECEPÇÃO, ATENDIMENTO E COBRANÇA	-	ver/solicitar
TEORIA GERAL DO PROCESSO	-	ver/solicitar

DENTRO DO PRAZO -

Gerar Requerimento



PASSO 05: Após a solicitação e inserção dos documentos comprobatórios você deverá aguardar o resultado que será informado pelo próprio NSA. O prazo de solicitação é de 17/08/2020 até 17/09/2020.

Etec "Ver. e Vice-Pref. Sérgio da Fonseca" - Ibitinga/SP - R. Rosalbino Tucci, nº 431 - Centro - CEP: 14.940-088 - Tel.: 16 3341.7046 / 3342.6039

Feito por: Willian de Amorim Camargo (Ass. Adm. - OP 161)

Procure-nos nas Redes Sociais:      

peço e-mail: e161acad@cps.sp.gov.br

Responsável

ISABEL RENATA MORSELLI – Diretora Acadêmica

KARINA ANGELUCCI DE OLIVEIRA – Orientadora Educacional

E SEUS RESPECTIVOS COORDENADORES DE CURSO.

Manual em pdf: <https://drive.google.com/file/d/1u0ydlVHvykKlet4oYBeKXupE6lc819kE/view?usp=sharing>



Etec de Ibitinga · 18 de ago. de 2020 · 1 min de leitura

ATUALIZAÇÃO CADASTRAL EM SETEMBRO

Atualizado: 11 de set. de 2020



DATA: 18/08/2020 - Todos os servidores (administrativos e docentes) do Centro Paula Souza (CPS) deverão atualizar seus dados cadastrais, de modo online, pelo Sistema Integrado de Gestão da Unidade de Recursos Humanos (SIG-URH) a partir de setembro de 2020, o objetivo é manter a base de dados atualizada e acessível.

A atualização dos dados e a documentação comprobatória (RG, CPF, etc.) serão informados em ambiente específico dentro do SIG-URH, acessível a partir do dia 08 de setembro de 2020, material de apoio será disponibilizado em breve pelo CPS. Posterior, as Etecs promoverão análise e validação das informações prestadas pelos servidores.

Ao deixar de manter os dados cadastrais atualizados, os servidores poderão encontrar dificuldades com: FGTS, Seguro-Desemprego, Abono Salarial (PIS/PASEP), Imposto de Renda, Ressarcimento de despesas, Aposentadoria, dentre outros impactos negativos.

Etec "Ver. e Vice-Pref. Sérgio da Fonseca" - Ibitinga/SP - R. Rosalbino Tucci, nº 431 - Centro - CEP: 14.940-088 - Tel.: 16 3341.7046 / 3342.6039

Feito por: Willian de Amorim Camargo (Ass. Adm. - OP 161)

Procure-nos nas Redes Sociais:





Etec de Ibitinga · 22 de jul. de 2020 · 1 min de leitura

APRESENTAÇÃO TCC ONLINE TABATINGA

Atualizado: 30 de mar. de 2023



DATA: 17/07/2020 - Como parte do encerramento do curso de Recursos Humanos na CD de Tabatinga haverá apresentação online dos Trabalhos de Conclusão de Cursos devido as medidas de distanciamento pela plataforma MS Teams.

Etec "Ver. e Vice-Pref. Sérgio da Fonseca" - Ibitinga/SP - R. Rosalbino Tucci, nº 431 - Centro - CEP: 14.940-088 - Tel.: 16 3341.7046 / 3342.6039

Feito por: Willian de Amorim Camargo (Ass. Adm. - OP 161)

Procure-nos nas Redes Sociais:



NORMAS PARA RETOMADA



DATA: 15/07/2020 - "O Centro Paula Souza (CPS) preparou um Protocolo Sanitário Institucional com normas e procedimentos que devem ser adotados para a retomada gradual e responsável das atividades presenciais nas Escolas Técnicas Estaduais (Etecs), Faculdades de Tecnologia do Estado (Fatecs) e Administração Central.

A publicação online apresenta cuidados gerais e específicos para cada um dos ambientes escolares e administrativos. Os protocolos estabelecem padrões de distanciamento social, higiene pessoal, limpeza de espaços físicos, comunicação interna e externa, além de monitoramento das condições de saúde. As normas foram elaboradas de acordo com as instruções do Centro de Contingência do Coronavírus do Governo do Estado de São Paulo.

Para lançar o protocolo foi criada a campanha institucional *Cuide de você. Cuide de todos. CPS no combate à Covid-19*, que reúne diferentes materiais de apoio para que as unidades possam comunicar as orientações de forma objetiva para alunos, professores e servidores.

"É muito importante a colaboração de toda a comunidade para que as diretrizes sejam cumpridas com responsabilidade e seriedade. Os cuidados com a saúde e a vida de todos neste momento tão delicado e desafiador está nas mãos de cada um de nós", destaca a diretora-superintendente do CPS, Laura Laganá.

Perguntas e respostas

Também estão disponíveis no site da instituição uma relação das principais perguntas e respostas sobre os protocolos para a retomada. Entre os temas, estão o uso obrigatório de máscara e a situação dos laboratórios, sanitários, refeitórios, bebedouros, entre outras questões. Os materiais de apoio da campanha também ficarão disponíveis no site para que possam ser impressos e afixados nos diferentes espaços da instituição. Confira."

Etec "Ver. e Vice-Pref. Sérgio da Fonseca" - Ibitinga/SP - R. Rosalbino Tucci, nº 431 - Centro - CEP: 14.940-088 - Tel.: 16 3341.7046 / 3342.6039

Feito por: Willian de Amorim Camargo (Ass. Adm. - OP 161)

Procure-nos nas Redes Sociais:





Etec de Ibitinga · 12 de ago. de 2020 · 2 min de leitura

MATRÍCULAS PRORROGADAS 12/08

Atualizado: 31 de mar. de 2023



DATA: 12/08/2020 - A matrícula dos aprovados ingressantes nos cursos Técnicos de 1º Módulo, com início no 2º semestre de 2020, em 1ª lista, foi prorrogada até o dia 12/08/2020 (quarta-feira), 11h59min, lembrando que :

- **NÃO HÁ POSSIBILIDADE DE DAR O ACEITE POR OUTRO VEÍCULO DE COMUNICAÇÃO QUE NÃO VIA E-MAIL DE CONFIRMAÇÃO DE MATRÍCULA.**
- **NÃO HÁ POSSIBILIDADE DE DAR O ACEITE FORA DO PRAZO ESTABELECIDO.**

Por conta do distanciamento social, em caso de dúvidas, entrar em contato com a Secretaria da Etec de Ibitinga pelo e-mail: e161acad@cps.sp.gov.br

QUAL AS DATAS DAS MATRÍCULAS?

- **A partir de 07/08/2020** - Divulgação da lista de classificação geral dos demais cursos.
- **De 10/08 até 12/08/2020** - Divulgação da 1ª lista de convocação e matrícula.
- **12/08/2020** - Divulgação da 2ª lista de convocação.
- **De 13/08 até 14/08/2020** - Matrícula da 2ª lista de convocação.
- **14/08/2020** - Divulgação dos convocados para matrícula nos cursos com prova de aptidão.
- **17/08/2020** - Matrícula da 1ª lista de convocação nos cursos com prova de aptidão.

COMO SERÁ A MATRÍCULA?

"A matrícula dos candidatos convocados será online. O candidato classificado dentro dos limites das vagas existentes receberá e-mail para confirmação da sua matrícula.

Dentre os documentos solicitados para a inscrição, para efeito de matrícula o candidato deverá apresentar somente o RG como documento de identificação, e não serão aceitos em substituição ao RG: Carteira Nacional de Habilitação ou documentos expedidos por Ordem ou Conselho Profissional (exemplo: OAB, Crea, Coren, CRC e outros).

Se impossibilitado de realizar a matrícula eletrônica, o candidato poderá solicitar a um representante, disponibilizando para este o login e senha necessários. Nesse caso, a Etec/Extensão de Etec (Classe Descentralizada) não se responsabilizará, todavia, por eventuais erros cometidos no preenchimento do requerimento de matrícula.

Após o término do período da pandemia e retorno às aulas presenciais, o candidato deverá apresentar na Secretaria Acadêmica os documentos exigidos para a inscrição, que deverão estar legíveis e acompanhadas dos respectivos originais, para conferência e validação. Havendo divergência de informações a matrícula poderá ser cancelada.

Não serão aceitos históricos e/ou certificados de nível superior, tampouco carteiras de órgãos de registro de categoria (Coren, Crea etc.) para comprovação da conclusão do ensino médio."

(Disponível em <<https://www.vestibulinhoetec.com.br/duvidas-frequentes/?c=6>> 12.ago.2020)

Etec "Ver. e Vice-Pref. Sérgio da Fonseca" - Ibitinga/SP - R. Rosalbino Tucci, nº 431 - Centro - CEP: 14.940-088 - Tel.: 16 3341.7046 / 3342.6039

Feito por: Willian de Amorim Camargo (Ass. Adm. - OP 161)

Procure-nos nas Redes Sociais:      

Fo Etec de Ibitinga · 14 de jul. de 2020 · 1 min de leitura

COMO FAZER INSCRIÇÃO NO VESTIBULINHO?

Atualizado: 15 de jul. de 2020



DATA: 14/07/2020 - Você está com dificuldades para se inscrever no Vestibulinho da Etec do 2º Semestre de 2020, seguem alguns vídeos tutoriais que podem te ajudar com suas dúvidas, clique nos links abaixo para assistir:

- [COMO REDUZIR O TAMANHO DE UM ARQUIVO PDF](#)
- [COMO REDUZIR O TAMANHO DE UM ARQUIVO JPG OU PNG](#)
- [SITE ONDE TIRAR O SEU BOLETIM ESCOLAR](#)
- [COMO FAZER A INSCRIÇÃO PASSO A PASSO PELO COMPUTADOR](#)
- [COMO FAZER A INSCRIÇÃO PASSO A PASSO PELO CELULAR](#)

TELEFONES PARA INFORMAÇÕES:

- 0800-772 2829 (interior e demais localidades) (das 8:00 às 20:00)
- (11) 3471-4071 (Capital e Grande São Paulo)

SITE DO PROCESSO:

<<http://www.vestibulinhoetec.com.br/>> (ou clique na imagem acima)

Etec "Ver. e Vice-Pref. Sérgio da Fonseca" - Ibitinga/SP - R. Rosalbino Tucci, nº 431 - Centro - CEP: 14.940-088 - Tel.: 16 3341.7046 / 3342.6039

Feito por: Willian de Amorim Camargo (Ass. Adm. - OP 161)

Procure-nos nas Redes Sociais:






Etec de Ibitinga · 14 de jul. de 2020 · 1 min de leitura

COMO TIRAR SEU BOLETIM ESCOLAR?

Atualizado: 15 de jul. de 2020



DATA: 14/07/2020 - Para se inscrever os candidatos que são (ou já foram) alunos da rede de escolas públicas estaduais de São Paulo, tem como opção de apresentação de documento o seu Boletim Escolar Digital da 1ª série do Ensino Médio, para demonstrar as notas de Português e Matemática, ou 2ª série do Ensino Médio, para comprovar a série que está atualmente matriculado. Estes documentos podem ser obtidos no link a seguir (ou na imagem acima): <https://sed.educacao.sp.gov.br/boletim/boletimescolar>.

TELEFONES PARA INFORMAÇÕES:

- 0800-772 2829 (interior e demais localidades) (das 8:00 às 20:00)
- (11) 3471-4071 (Capital e Grande São Paulo)

SITE DO PROCESSO:

<<http://www.vestibulinhoetec.com.br/>> (ou clique na imagem acima)

Etec "Ver. e Vice-Pref. Sérgio da Fonseca" - Ibitinga/SP - R. Rosalbino Tucci, nº 431 - Centro - CEP: 14.940-088 - Tel.: 16 3341.7046 / 3342.6039

Feito por: Willian de Amorim Camargo (Ass. Adm. - OP 161)

Procure-nos nas Redes Sociais:





Etec de Ibitinga · 5 de out. de 2020 · 2 min de leitura

BOLSAS DE ESTUDOS UNIVERSIA ME SALVA



DATA: 05/10/2020 - Atenção alunos dos 3º anos: "A parceria entre Universia/Me Salva e o Centro Paula Souza disponibilizará bolsas de estudo online gratuitas, para o nosso aluno se preparar para o ENEM, a princípio o público-alvo será os alunos das 3ª séries do Ensino Médio (Propedêutico, Ensino Técnico Integrado ao Ensino Médio e Mtec) das Etecs e Escolas Estaduais parceiras.

O aluno que resgatar sua bolsa na plataforma Me Salva terá acesso a um plano de estudo diário com vídeo aulas, aulas ao vivo, chat, fórum de dúvidas, exercícios resolvidos e simulado para o ENEM.

O Me Salva prepara alunos para o ENEM há 10 anos, coletando histórias de sucesso e aprovação. Para o aluno resgatar a bolsa é preciso acessar o link: <https://www.mesalva.com/parceiros/cps>

Após acessar o link o aluno deverá clicar em "Resgatar minha bolsa", na sequência ele deverá preencher seu nome completo (sem abreviações), digitar o e-mail institucional (@etec) e criar sua senha pessoal. Em seguida o aluno precisa digitar o seu CPF, data de nascimento e marcar a opção "Não sou um robô" e finalizar este processo clicando em "Validar meus dados".

Para a validação da bolsa de estudo o aluno deverá aguardar a devolutiva da confirmação da bolsa. Orientamos que o estudante acompanhe seu e-mail, verificando a mensagem de que a bolsa foi atribuída com sucesso. Salientamos que esse processo de validação pode demorar em torno de 30 minutos."

Você pode acessar o vídeo de instruções que está na página do "Me Salva" ou pelo link direto do vídeo no Youtube: https://youtu.be/J_Zg6xeC4VA

"Para o aluno melhor usufruir a bolsa de estudo gratuita, ele terá duas opções:

- **1ª opção** - Recomendada pelo Me Salva é criar um plano de estudos diário focado na prova do ENEM, a bolsa de estudo inclui o curso "Intensivo ENEM", que consta um cronograma organizado semana a semana, calendário de aulas ao vivo e o tema de redação da semana. Informamos que esta bolsa não inclui a correção de redação.

- **2ª opção** - Para complementar os estudos da escola ou montar o seu próprio cronograma, o aluno deverá acessar a biblioteca do Me Salva, que consta todo o conteúdo do Ensino Médio.

Destacamos a importância do aluno realizar os exercícios que simulam as situações reais da prova do ENEM para termos um resultado satisfatório.

Os próximos simulados inéditos ocorrerão no final do mês de agosto/2020 e no início de dezembro/2020."

Etec "Ver. e Vice-Pref. Sérgio da Fonseca" - Ibitinga/SP - R. Rosalbino Tucci, nº 431 - Centro - CEP: 14.940-088 - Tel.: 16 3341.7046 / 3342.6039

Feito por: Willian de Amorim Camargo (Ass. Adm. - OP 161)

Procure-nos nas Redes Sociais:





Etec de Ibitinga · 2 de out. de 2020 · 1 min de leitura

INSCRIÇÕES UNESP 2021



DATA: 02/10/2020 - Todos os estudantes que concluirão a 3ª série do ensino médio, EJA/CEEJA, da rede pública estadual poderão se inscrever para o Vestibular UNESP 2021, com um **desconto na taxa de inscrição de 75%, pagando apenas R\$ 42,50** do valor total que é de R\$ 170.

Para isso basta o candidato se inscrever no site da Vunesp, preenchendo a ficha de inscrição e informando seu R.A. (Registro do Aluno).

No momento da inscrição, após preencher o "Questionário Socioeconômico", e passar para preencher o "Formulário de Inscrição" para a "UNESP - Vestibular 2021" na parte "**% Descontos**", (no final da tela) na pergunta "Possuir um Voucher"? marcar "Sim" e preencher o campo "Voucher" com o número de seu **R.A.** (somente números, sem pontos, traços ou letras). Por exemplo, se o número do seu R.A. for "123456789-0/SP", preencher no campo Voucher "1234567890".

% Descontos

Caso preencha algum dos requisitos a seguir, resposta "Sim" se possui um Voucher na próxima pergunta:

a) Sou aluno de escola vinculada a **Secretária da Educação do Estado de São Paulo** ou do **Centro Paula Souza**: Informe logo a seguir o seu número de Registro de Aluno (RA) que é composto de número e dígito verificador.

Atenção: O sistema irá confrontar os dados fornecidos na ficha de inscrição com os previamente cadastrados.

b) Sou aluno de cursinho ou escola vinculada a uma Unidade da Unesp. Informe logo a seguir o seu número de **CPF**: Atenção: O sistema irá validar com o CPF informado na ficha de inscrição.

c) Sou aluno de escola que mantém convênio com a Vunesp/Unesp e tenho um Voucher de desconto: Informe logo a seguir o código que é composto de 6 dígitos com números e letras.

Possui um Voucher

☐ Não

☒ Sim



Aqueles que não souberem o número de seu R.A. solicitar o mesmo pelo e-mail da Secretaria Acadêmica: e161acad@cps.sp.gov.br.

As inscrições serão de **01/10 a 27/11/2020**, sendo o limite para **pagamento do boleto** da taxa de inscrição **até 30/11/2020**.

Etec "Ver. e Vice-Pref. Sérgio da Fonseca" - Ibitinga/SP - R. Rosalbino Tucci, nº 431 - Centro - CEP: 14.940-088 - Tel.: 16 3341.7046 / 3342.6039

Feito por: Willian de Amorim Camargo (Ass. Adm. - OP 161)

Procure-nos nas Redes Sociais:



- <https://www2.unesp.br/portal#!/guiadeprofissoes>

ALGUNS VÍDEOS NO YOUTUBE:

- Vídeo de apresentação da Unesp:

< https://www.youtube.com/watch?v=t92WoSPCXKc&feature=emb_logo >

- Vídeo de chamamento da pró-reitora de graduação:

< https://www.youtube.com/watch?v=gzn5xbRhZlg&list=PLbCP1bObXETb6SA_nr5h64spEANNXPakQ&index=2 >

- Vídeo da aluna da Unesp sobre o Vestibular2021:

< https://www.youtube.com/watch?v=9GDWptLjR2w&list=PLbCP1bObXETb6SA_nr5h64spEANNXPakQ >

As provas da Unesp ocorrerão, da **primeira fase**, nos dias **30 e 31 de janeiro de 2021**, já da **segunda fase** será em **28 de fevereiro de 2021**.



Etec de Ibitinga · 1 de out. de 2020 · 1 min de leitura

ETEC TEM NOVA DIRETORA



DATA: 30/09/2020 - A Etec de Ibitinga é notícia no [Jornal Folha de Ibitinga](#) com o título "ETEC tem Nova Diretora", segue texto da matéria na íntegra:

"Desde o dia 15 de julho, a ETEC de Ibitinga está sob nova direção. A professora Rosa Maria Ellero Zuliani, de Itápolis, está trabalhando como diretora no polo de Ibitinga.

Com média de 300 a 400 alunos, entre as aulas remotas, a professora Rosa está com o desafio em mãos, de coordenar a escola, em meio a época de pandemia do Coronavírus.

"De início é muito difícil a minha posição, porque estou assumindo durante a pandemia", explicou. "A gente está se organizando para estarmos pronta para tudo", explicou a professora Rosa, sobre a possibilidade da volta das aulas presenciais ainda este ano. Segundo a professora, algumas adequações no prédio estão sendo estudadas e realizadas, para as aulas presenciais.

"Mesmo que for voltar às aulas presenciais, vai ser previsto que vai voltar para uma parcela dos alunos. Vai ser um revezamento, entre um grupo de alunos e os outros assistem as aulas remotamente", explicou, sobre as possíveis regras de distanciamento, caso as aulas presenciais possam voltar ainda este ano.

A diretora Rosa, já trabalhou durante oito anos como Diretora da ETEC de Taquaritinga, e de lá, foi transferida para a unidade de Ibitinga."

(Disponível em: <<http://folhadeibitinga.com.br/materia/8361/etec-tem-nova-diretora>> Acesso em 01.out.2020)





Etec de Ibitinga · 1 de out. de 2020 · 1 min de leitura

PRODUÇÃO DE MÁSCARAS É NOTÍCIA



DATA: 29/09/2020 - Produção de máscaras na Etec de Ibitinga é notícia no [Jornal Folha de Ibitinga](#) com o título "S.O.S. e ETEC estão produzindo 5 mil máscaras", segue texto da matéria na íntegra:

"As professoras Eliete Camezo Margadona e Iracilda Maria Pereira, estão coordenando a fabricação de 5 mil máscaras para serem doadas no projeto 'Heróis Usam Máscaras', de São Paulo, onde bancos e instituições, junto com o Governo do Estado de São Paulo, estão contratando mão de obra para confecção de máscaras, para depois doarem as mesmas para pessoas imunodeprimidas e/ou de vulnerabilidade social.

"Este projeto é uma parceria do Centro Paula Souza, com instituições financeiras com prefeituras ou ongs e instituições da cidade", explicou a diretora da ETEC, Rosa Maria Ellero Zuliani.

"As máscaras, depois de prontas, serão entregues em um endereço, que ainda vamos receber. Eles [do projeto] que vão distribuir, nós não sabemos onde serão doadas as máscaras", explicou Mayara Rafaela da Cunha Ferreira Zanardi, assistente administrativo do S.O.S. (Serviço de Obras Sociais).

As máscaras começaram a serem produzidas na última quarta-feira 23, nas dependências da ETEC, que cedeu o espaço. As máscaras serão enviadas para São Paulo, que depois serão doadas pelo projeto 'Heróis Usam Máscaras'."

(Disponível em: <<http://folhadeibitinga.com.br/materia/8355/s.o.s.-e-etec-estao-produzindo-5-mil-mascaras>> acesso em 01.out.2020)



Etec de Ibitinga · 28 de set. de 2020 · 1 min de leitura

SUSPENSÃO - ATUALIZAÇÃO CADASTRAL



DATA: 28/09/2020 - Prezados(as) Servidores(as), de acordo com o Memorando Circular nº 24/2020 de 25/09/2020, em atendimento à Ação Civil Pública Cível (ACPCiv) 1001064-30.2020.5.02.0007, a Atualização Cadastral dos servidores do CPS está temporariamente suspensa e por este motivo o sistema encontra-se também inacessível desde 25/09 (sexta-feira). Aguardem que novas orientações serão comunicadas pelos meios oficiais. Certos de sua costumeira colaboração e compreensão. Diretoria de Serviço Administrativa - OP 161.

Etec "Ver. e Vice-Pref. Sérgio da Fonseca" - Ibitinga/SP - R. Rosalbino Tucci, nº 431 - Centro - CEP: 14.940-088 - Tel.: 16 3341.7046 / 3342.6039

Feito por: Willian de Amorim Camargo (Ass. Adm. - OP 161)

Procure-nos nas Redes Sociais:



Fo Etec de Ibitinga · 28 de set. de 2020 · 1 min de leitura

PROTOCOLO SANITÁRIO CPS



DATA: 28/09/2020 - "Neste documento, você vai conhecer as principais normas e procedimentos para a retomada gradual e responsável das atividades presenciais nas Escolas Técnicas Estaduais (Etecs), Faculdades de Tecnologia do Estado (Fatecs) e Administração Central do Centro Paula Souza (CPS).

Entre outros assuntos, o protocolo aborda regras de distanciamento social e orientações sobre higiene pessoal e de limpeza de espaços físicos. Também traz recomendações para comunicação interna e externa dos procedimentos que devem ser seguidos nas unidades e Administração Central.

Com a participação de toda comunidade, as diretrizes serão cumpridas com responsabilidade."

Clique na imagem acima ou no link para acessar o Protocolo Sanitário Institucional do CPS:

<https://www.cps.sp.gov.br/wp-content/uploads/sites/1/2020/07/Protocolo-Sanitario-Institucional.pdf>


(Disponível em: <https://www.cps.sp.gov.br/protocolo-sanitario-institucional-do-cps/> Acesso em 28.set.2020)

Etec "Ver. e Vice-Pref. Sérgio da Fonseca" - Ibitinga/SP - R. Rosalbino Tucci, nº 431 - Centro - CEP: 14.940-088 - Tel.: 16 3341.7046 / 3342.6039

Feito por: Willian de Amorim Camargo (Ass. Adm. - OP 161)

Procure-nos nas Redes Sociais:



 Etec de Ibitinga · 22 de set. de 2020 · 1 min de leitura

PRODUÇÃO DE MÁSCARAS

Atualizado: 1 de out. de 2020




DATA: 22/09/2020 - Esta semana terá início o "Programa Heróis Usam Máscara", parceria firmada entre o S.O.S. Etec de Ibitinga e Centro Paula Souza (CPS) para a confecção de 5 mil máscaras que serão doadas à comunidade carente.

Etec "Ver. e Vice-Pref. Sérgio da Fonseca" - Ibitinga/SP - R. Rosalbino Tucci, nº 431 - Centro - CEP: 14.940-088 - Tel.: 16 3341.7046 / 3342.6039

Feito por: Willian de Amorim Camargo (Ass. Adm. - OP 161)

Procure-nos nas Redes Sociais:



 Etec de Ibitinga · 24 de nov. de 2020 · 2 min de leitura

CURSOS 1º SEMESTRE 2021



DATA: 24/11/2020 - Conheça um pouco sobre os cursos oferecidos pela Etec de Ibitinga no Processo Seletivo (Vestibulinho) do 1º semestre de 2021:

INSCRIÇÕES pelo site: <www.vestibulinhoetec.com.br>

ETIM (ENSINO TÉCNICO INTEGRADO AO ENSINO MÉDIO) - INTEGRAL (MANHÃ/TARDE)

Após completar as 3 (três) séries anuais (com aulas no período da manhã e da tarde) o aluno conclui o Ensino Médio, preparado para o Enem e para os grandes Vestibulares; e com direito a cota de escola pública, além de receber o Título de Técnico de Nível Médio, uma vantagem na carreira escolhida ou um diferencial para o mercado de trabalho.

• **ETIM ADMINISTRAÇÃO** - (Ibitinga / Integral / 40 Vagas) - É o profissional que irá executar as funções de apoio administrativo em empresas privadas e órgãos públicos, elaborando documentos, acompanhando a movimentação de pessoas e materiais, utilizando de ferramentas de informática básica.

• **ETIM DESENVOLVIMENTO DE SISTEMAS** - (Ibitinga / Integral / 40 Vagas) - É o profissional que analisa e projeta sistemas, constrói, documento, realiza testes e mantém sistemas de informação, utiliza ambientes de desenvolvimento e linguagens de programação específicas, modela, implementa e mantém bancos de dados.

TÉCNICO DE NÍVEL MÉDIO - NOTURNO

Cursos técnicos divididos em 3 (três) semestres (com aulas no período da noite).

• **DESENVOLVIMENTO DE SISTEMAS** - (Ibitinga / Noturno / 40 Vagas) - É o profissional que analisa e projeta sistemas. Constrói, documenta, realiza testes e mantém sistemas de informação. Utiliza ambientes de desenvolvimento e linguagens de programação específica. Modela, implementa e mantém bancos de dados. Mercado de trabalho: Empresas e departamentos de desenvolvimento de sistemas em organizações governamentais e não governamentais, podendo também atuar como profissional autônomo.

• **SERVIÇOS JURÍDICOS** - (Ibitinga / Noturno / 40 Vagas) - É o profissional que executa serviços de suporte e apoio técnico-administrativo a escritórios de advocacia, de auditoria jurídica, recursos humanos e departamentos administrativos, bem como cumpre as determinações legais atribuídas a cartórios judiciais e extrajudiciais, executando procedimentos e registros cabíveis. É responsável pelo gerenciamento e pelo arquivo de processos e de documentos técnicos. Presta atendimento ao público. Mercado de trabalho: empresas privadas - departamentos jurídicos, departamento de recursos humanos, financeiro e contábil, escritórios de advocacia e escritórios de auditoria jurídica e Serviços de Atendimento ao Cliente (SAC); setor público - departamentos administrativos que necessitem de assistentes com conhecimento jurídico, cartórios extrajudiciais e judiciais e tribunais arbitrais.

• **ADMINISTRAÇÃO** - (Itápolis / Noturno / 40 Vagas) - É o profissional que adota postura ética na execução da rotina administrativa, na elaboração do planejamento da produção e materiais, recursos humanos, financeiros e mercadológicos. Realiza atividades de controles e auxilia nos processos de direção utilizando ferramentas da informática básica. Fomenta ideias e práticas empreendedoras. Desempenha suas atividades observando as normas de segurança, saúde e higiene do trabalho, bem como as de preservação ambiental. Mercado de trabalho: instituições públicas, privadas e do terceiro setor.

Etec "Ver. e Vice-Pref. Sérgio da Fonseca" - Ibitinga/SP - R. Rosalbino Tucci, nº 431 - Centro - CEP: 14.940-088 - Tel.: 16 3341.7046 / 3342.6039

Feito por: Willian de Amorim Camargo (Ass. Adm. - OP 161)

Procure-nos nas Redes Sociais:



 Etec de Ibitinga · 22 de nov. de 2020 · 1 min de leitura

LIVE VESTIBULINHO 2021



DATA: 25/11/2020 - Estamos mais uma vez em período de inscrição para o Vestibulinho da Etec de Ibitinga, e novamente não haverá prova (por conta do momento em que estamos), seleção será pela análise do Histórico Escolar. Como todo o processo de inscrição será online, sentimos a necessidade de explicar o passo a passo de como fazer e de também tirar dúvidas sobre os cursos que serão oferecidos no 1º semestre de 2021: ETIM (Ensino Técnico Integrado ao Médio em Administração e Desenvolvimento de Sistemas) e os Cursos Técnicos Noturnos (Desenvolvimento de Sistemas, Serviços Jurídicos e em Itápolis, Administração). Por isso resolvemos fazer uma LIVE no Facebook, dia 25/11, quarta-feira, às 19h. Todos estão convidados a participar.

Facebook da Etec de Ibitinga: <<https://www.facebook.com/etecdeibitinga/>>

Etec "Ver. e Vice-Pref. Sérgio da Fonseca" - Ibitinga/SP - R. Rosalbino Tucci, nº 431 - Centro - CEP: 14.940-088 - Tel.: 16 3341.7046 / 3342.6039

Feito por: Willian de Amorim Camargo (Ass. Adm. - OP 161)

Procure-nos nas Redes Sociais:

Fo Etec de Ibitinga · 10 de nov. de 2020 · 1 min de leitura

PRÉ-CADASTRO VESTIBULINHO



DATA: 10/11/2020 - Se você tiver interessado(a) em ser avisado(a), quando as inscrições do Vestibulinho Etec de Ibitinga se iniciarem, preencha o Formulário (PRÉ CADASTRO - VESTIBULINHO ETEC DE IBITINGA), disponível no link abaixo ou clicando na imagem acima, que nós entraremos em contato com você, e-mail ou telefone. Não perca a chance de ingressar numa das redes de ensino público e gratuito do país, e venha fazer parte da nossa família!

[CLIQUE E ACESSE](#)


Link: <<https://docs.google.com/forms/d/e/1FAIpQLSdvfRs569P5PYrPxb56C3dP32kljW0KuUf7PmjI0UwpBBqGxw/viewform>>

Etec "Ver. e Vice-Pref. Sérgio da Fonseca" - Ibitinga/SP - R. Rosalbino Tucci, nº 431 - Centro - CEP: 14.940-088 - Tel.: 16 3341.7046 / 3342.6039

Feito por: Willian de Amorim Camargo (Ass. Adm. - OP 161)

Procure-nos nas Redes Sociais:



 Etec de Ibitinga · 9 de nov. de 2020 · 2 min de leitura

EXPO CIEE VIRTUAL 2020



DATA: 09/11/2020 -

"ESTÃO ABERTAS AS INSCRIÇÕES PARA A EXPO CIEE VIRTUAL"

Evento começa no dia 9 de novembro e terá cinco dias de programação online totalmente gratuita

Já começou o período de inscrições da EXPO CIEE Virtual! Jovens de todo o Brasil podem se cadastrar no evento e participar da feira, que é totalmente online e gratuita.

"Pela primeira vez, realizaremos a EXPO em um ambiente virtual, nesta nova rotina imposta pela pandemia de Covid-19. São mais de 100 entidades parceiras, entre universidades, secretarias estaduais de Educação e escolas técnicas, que vão apresentar muitas novidades sobre Educação, formação para o mundo do trabalho e também opções de entretenimento", disse o supervisor de Feiras do CIEE, Alexandre Altenfelder.

Com estandes online, o evento estará disponível 24 horas por dia entre os dias 9 e 13 de novembro. Os jovens poderão participar de vestibulares online, teste vocacional, dicas para o ENEM, cursos gratuitos do Google Ateliê Digital e Escape Room Virtual. Também será possível emitir certificado de participação no evento em tempo real; possibilidades de recrutamento e seleção, com a oferta de aproximadamente 8 mil vagas de estágio e aprendizagem.

O evento será gamificado, podendo o visitante acumular pontos desbravando a plataforma. No final, as 10 maiores pontuações receberão prêmios como vale-compras e leitores digitais (o regulamento completo estará disponível na plataforma do evento).

O próprio CIEE contará com três auditórios de palestras: CIEE Talks, CIEE Saber Virtual e o Aprendiz, em parceria com a Estácio. Mais de 100 palestrantes devem passar por esses três ambientes, abordando temas como computação quântica, diversidade e as novas relações entre os profissionais e o trabalho.

Entre os patrocinadores confirmados estão Bradesco, Anhanguera, Google, Anhembi Morumbi, FMU, Laureate Brasil, Curso Objetivo, UNIP, Cruzeiro do Sul Educacional, UNISA, Universidade São Judas, IBMEC e Estácio.

Patrocínio: Google, Bradesco, Anhembi Morumbi, FMU, Laureate Brasil, IBMR, UniRitter, Curso Objetivo, UNIP, Estácio, Ibmecc, Anhanguera, Pitágoras, Unopar, Cruzeiro do Sul Educacional, UNISA, Universidade São Judas, Pravalor e Universidade de Fortaleza.

INSCREVA-SE AGORA!"

FONTE:

- Disponível em <<https://portal.ciee.org.br/estudantes/estao-abertas-as-inscricoes-para-a-expo-ciee-virtual/>> acesso em 09.nov.2020.

Etec "Ver. e Vice-Pref. Sérgio da Fonseca" - Ibitinga/SP - R. Rosalbino Tucci, nº 431 - Centro - CEP: 14.940-088 - Tel.: 16 3341.7046 / 3342.6039

Feito por: Willian de Amorim Camargo (Ass. Adm. - OP 161)

Procure-nos nas Redes Sociais:



Fo Etec de Ibitinga · 8 de nov. de 2020 · 2 min de leitura

MOÇÃO DE APLAUSO Nº 383/2020

Atualizado: 14 de abr. de 2023



DATA: 08/11/2020 - Ver. Alliny Sartori apresentou Moção de Aplauso nº 383/2020 congratulando nossas alunas: Melissa V. Urbano Lima (3º Etim), Mariana Angelucci Mapeli (2º Etim) e Giovana dos Santos Passos (1º Etim), que participaram e foram premiadas na Competição USP de Conhecimento 2020. Parabéns as alunas e a todos que contribuíram para este resultado!

"MOÇÃO DE APLAUSO

ASSUNTO: Moção de Aplauso a ETEC de Ibitinga pela premiação das alunas que participaram da Competição USP de Conhecimentos 2020.

Destinatários: ETEC Ibitinga e às alunas Melissa Vitória Urbano Lima, Mariana Angelucci Mapeli e Giovana dos Santos Passos.

Excelentíssimo Senhor Presidente,

Proponho à Mesa Diretora, cumpridas as formalidades regimentais conforme disposto no Regimento Interno desta Casa de Leis, seja consignada em ata de nossos trabalhos, Moção de Aplauso a ETEC, extensivo às alunas Melissa, Maria e Giovana, pela participação e premiação na Competição USP de Conhecimentos 2020.

Quase 60 mil estudantes de escolas públicas do estado de São Paulo participaram da quarta edição da Competição USP de Conhecimentos (CUCo), sendo realizada, excepcionalmente neste ano, a etapa presencial da competição foi cancelada por causa da pandemia de COVID-19.

Um total 3.707 escolas participaram da competição, atingindo 642 dos 645 municípios paulistas, índice inédito de abrangência da competição e premiados 6.742 estudantes dos três anos do Ensino Médio, que receberão certificado e acesso à plataforma online com material complementar de estudo, e desses, 2.706 também ganharão a isenção da taxa de inscrição do vestibular da Fuvest.

Ibitinga, através das alunas Melissa, Mariana e Giovana, alunas da ETEC participaram e foram premiadas, motivo este de muito orgulho para nós, pois em um ano difícil como este, em que os alunos estão enfrentando muitas dificuldades para acompanhar o conteúdo das aulas e se preparar para os processos seletivos, essas alunas mostraram que mesmo diante de toda essa mudança na rotina, os estudos nunca deixaram de ser importantes.

Assim, venho solicitar que esta Moção seja encaminhada à ETEC e a estas alunas, para que saibam que o Poder Legislativo Ibitinguense tem muito orgulho de seus jovens e da ETEC, que prepara tão bem esses jovens para o mercado de trabalho e a serem profissionais exemplares.

Sala das Sessões "Dejanir Storniolo", em 30 de setembro de 2020.

ALLINY SARTORI

Vereador - MDB

A Sua Excelência o Senhor

JOSÉ APARECIDO DA ROCHA"

FONTES:

- <https://publico.ibitinga.sp.leg.br/pysc/download_materia_pysc?cod_materia=MzE3MTI=&texto_original=1> acesso 14.abr.2023;

Etec "Ver. e Vice-Pref. Sérgio da Fonseca" - Ibitinga/SP - R. Rosalbino Tucci, nº 431 - Centro - CEP: 14.940-088 - Tel.: 16 3341.7046 / 3342.6039

Feito por: Willian de Amorim Camargo (Ass. Adm. - OP 161)

Procure-nos nas Redes Sociais:



NOVEMBRO AZUL



DATA: /11/2020 - O Novembro Azul é o mês para conscientização da saúde do homem, e em especial, as campanhas a respeito da ida rotineira do homem ao médico e do câncer de próstata. A próstata é uma glândula masculina, que, quando doente, produz uma quantidade anormal de células (câncer); e que não tratada, costuma se espalhar (metástase) para os ossos e os linfonodos.

Uma das suas características principais, e mais preocupantes, é que se trata uma doença muito silenciosa em seu início, geralmente os pacientes só descobrem em consultas médicas, o que torna a visita frequente ao médico um passo muito importante para a saúde do homem. Entre os principais sintomas relatados pelos pacientes temos alterações urinárias e sexuais.

Entre os fatores de risco mais importante temos idade (quanto mais velho mais comum), histórico familiar (casos de doença na família, pai, irmão, avô) e etnia (mais comum em afrodescendentes).

O câncer de próstata é uma doença de desenvolvimento lento, o que aliado ao um diagnóstico precoce, dá grandes chances de cura em tratamentos que, por vezes, não envolvem cirurgia nem tratamento mais radicais (como radio e quimioterapia).

CINCO MÁXIMAS DA SAÚDE DO HOMEM

- **MEXA-SE:** A melhor coisa que você pode fazer para sua saúde é ser ativo. A maneira como você deseja se mexer depende de você. Nenhum desafio é pequeno ou grande demais.
- **VISITE OS AMIGOS E FAMILIARES:** Às vezes precisamos priorizar aspectos de nossas vidas, mas sempre se esforce para ficar conectado com os outros, faz bem para você e para eles.
- **FALE SOBRE A VIDA:** É importante falar sobre os grandes impactos da vida do homem (relacionamentos, finanças, desemprego, paternidade), conversando sobre eles podemos aprender a lidar melhor com eles.
- **CONHECIMENTO É PODER:** Doenças como câncer, diabetes, doenças cardíacas, tem como grande componente de risco, o histórico familiar. Converse com sua família e saiba quais doenças que os seus parentes diretos tiveram; assim você entenderá melhor sua própria saúde.
- **SE VOCÊ SENTIR ALGO, FAÇA ALGO:** Você conhece seu corpo melhor do que ninguém. Se você sentir que algo não está bem, não fique esperando passar, vá ao médico e veja do que se trata. A detecção precoce é muito importante para se tratar os grandes problemas de saúde.

FONTES:

- Disponível em <<https://ex.movember.com/pt/mens-health/prostate-cancer>> Acesso em 05.nov.2020;

Etéc "Ver. e Vice-Pref. Sérgio da Fonseca" - Ibatinga/SP - R. Rosalbino Tucci, nº 431 - Centro - CEP: 14.940-088 - Tel.: 16 3341.7046 / 3342.6039

Feito por: Willian de Amorim Camargo (Ass. Adm. - OP 161)

Procure-nos nas Redes Sociais:      

Fo Etec de Ibitinga · 30 de out. de 2020 · 6 min de leitura

DEMOCRACIA E VOTO

Atualizado: 8 de nov. de 2022



DATA: 30/10/2020 - Com a proximidade das Eleições 2020, vamos ver a origem da Democracia e do Voto Democrático:



A DEMOCRACIA NA ANTIGUIDADE

O termo "democracia" (do grego, *demos*, povo, e *kratos*, poder) surge pela primeira vez na Política e Filosofia no contexto da cidade-estado grega de **Atenas** no período da **Antiguidade Clássica** (do século VIII a.C. ao século V d.C.). **Clístenes**, ateniense considerado o "pai da democracia" foi responsável pela implantação de reformas que são consideradas a primeira experiência democrática, entre 508 a.C. e 507 a.C., não esquecendo de outras importantes figuras históricas atenienses que contribuíram anteriormente para este processo, como Drácon, Sólon e Pisístrato, ou que o aperfeiçoaram ou o consolidaram, como Pércles e Efialtes.

A **Democracia Ateniense** era considerada uma **Democracia Direta**, ou seja, os assuntos eram diretamente decidido por votação dos eleitores, contendo duas características importantes:

- 1) **Sorteio** de cidadãos atenienses para preencher cargos administrativos e judiciais;

Acredita-se que, com os sorteios, houve mais igualdade na política de Atenas, visto que todos tinham chances de exercerem estes cargos, que conferiam poder e influência. O sorteio só era substituído por votos para cargos que exigissem conhecimentos específicos como por exemplo, arquiteto, chefe da cidade.

- 2) **Assembleia** constituída por todos os cidadãos atenienses;

Apenas os ditos **cidadãos atenienses** é quem tinham direito a se expressar na Assembleia e a votar, estavam excluídos desta categoria, mulheres, escravos e estrangeiros, os que não tinham terras e os homens com menos de 20 anos. Ou seja, Atenas tinha, nesta época, uma população de 200 a 400 mil habitantes, aproximadamente, dos quais apenas entre 30 e 60 mil eram considerados aptos a votar, esta grande exclusão se dá devido ao conceito de cidadania ateniense, ou seja, cidadão era aquele que tinha a obrigação de lutar em guerra por Atenas.

Mesmo sendo a cidadania considerada então um grande privilégio, se tem que não houveram Assembleias com mais do 5 mil cidadãos, uma vez que a maioria não estava disposta a perder tempo e dinheiro participando da vida política da cidade.

Como a cultura grega influenciou fortemente os romanos, era de se esperar que a **Roma Antiga** (período de 753 a.C. a 476 d.C.) tivesse certas características da democracia grega em algum momento da sua História, porém no período da **República Romana** (do latim, *res publica*, coisa pública) (período que vai de 509 a.C. a 27 a.C.) o conceito de cidadão romano se restringe mais ainda frente ao conceito ateniense, os votos dos diferentes cidadãos, patrícios (nobres e ricos) e plebeus (cidadãos comuns) não tinham o mesmo peso, e os cargos políticos mais influentes eram destinados somente aos patrícios.

Apesar de não ser muito democrática, se levarmos em conta os conceitos atuais, foi em Roma que tivemos o primeiro governo ocidental a ter uma **República** como um Estado-nação, entende-se por república, uma forma de governo na qual o chefe do Estado é eleito pelo povo ou pelos representantes do povo, tendo um mandato com duração limitada.

Destacamos que o modelo de governo romano perdurou durante os séculos e acabou vindo a influenciar as democracias representativas modernas, que adotam a **Democracia Indireta**, ou seja, os cidadãos aptos a votar elegem seus representantes e estes, por sua vez, votam em iniciativas políticas em nome dos cidadãos que os elegeram. No caso romano, os aptos a votar elegiam seus representantes que decidiam por eles nas esferas das instituições políticas romanas, como o Senado, as Magistraturas e as Assembleias.

A DEMOCRACIA NA IDADE MÉDIA

Temos, durante a Idade Média (período compreendido entre os séculos V e XV), um grande hiato na História da Democracia, ela se manteve, espalhada pelo mundo, em alguns processos inexpressivos que envolviam eleições e assembleias, durante este período tivemos, na vida política, a hegemonia de regimes que envolviam pouca ou nenhuma participação popular.

A Europa estava toda dividida em inúmeros feudos governados pela Nobreza ou pela Igreja, a maior parte da população era formada por servos agricultores, totalmente indiferentes a vida política ou excluídos dela. Fora da Europa, grandes e poderosos impérios dominavam a África, a Ásia e as terras, ainda não descobertas, das Américas.

Contudo houveram alguns momentos importantes para a Democracia na Idade Média, como a fundação, em 930, do Althingi, o **Parlamento Islandês**, considerado o primeiro parlamento nacional democrático da história; e a **Magna Carta Inglesa**, de 1215, onde o monarca abria mão de alguns de seus direitos e passava a estar sujeito à Lei, pondo fim ao seu regime de poder absoluto, num dos primeiros passos para o surgimento futuro do Constitucionalismo, ideal de criação de normas que restringem o poder do Estado e garantem os seus limites.

A DEMOCRACIA NA MODERNIDADE



"A Liberdade Guiando o Povo" de Eugène Delacroix

No século XVIII, os ideais **iluministas**, surgidos na Europa, deram origem as mais maduras democracias do mundo modernos, França, Inglaterra e Estados Unidos, propagando o ideal de que o poder político pertence ao povo.

Na transição do século XIX pra o século XX, o cenário de guerras, revoluções, independências, fez surgir inúmeras democracias, principalmente com a **Primeira Guerra Mundial** e o surgimentos dos novos Estados-nação da Europa.

Porém, a Grande Depressão, que assolou o mundo na década de 1920, enfraqueceu as democracias e deu força a formas de **governo autoritárias**, como as ditaduras na Alemanha, na Itália, na Espanha e em Portugal, e os sistemas de governo não democráticos no Brasil, em Cuba, na China e no Japão.

Mas com a **Segunda Guerra Mundial** esta situação se alterou e tivemos uma nova onda de democratização pelo mundo. Saindo como vitoriosos da guerra, os modelos norte-americanos, britânicos e franceses se espalharam entre os países derrotados, Alemanha, Itália e Japão. No processo de descolonização e nascimento dos jovens estados independentes do pós-segunda guerra, o modelo democrático também foi utilizado, nasceu aqui uma das maiores democracias do mundo até hoje, a Índia. A democracia neste período só não alcançou os países sob influência do bloco soviético no Leste Europeu.

É preciso esclarecer que até a **década de 1960**, ainda tínhamos Estados-nação que não eram democráticos de fato, ou seja, tínhamos ainda eleições fraudadas, partidos únicos, voto restrito, etc., manobras que descaracterizam o processo democrático.

Porém, entre as **décadas de 1970 e 1980**, diversas nações se tornaram **verdadeiras democracias liberais**, vemos isto na Espanha e em Portugal, em países da América do Sul (Argentina, Bolívia, Uruguai, Brasil e Chile), e em nações do Extremo Oriente e do Sul da Ásia. Já no bloco soviético, a crise econômica, o fim da Guerra Fria e o colapso da União Soviética (URSS), trouxe liberdade e democracia a diversas nações da Europa Oriental.

No continente Africano esta tendência chegou na **década de 1990**, com destaque para a África do Sul, mais **recentemente** vimos tentativas de democratização acontecerem na Indonésia, Iugoslávia, Geórgia, Quirguistão, Ucrânia, em nações do Oriente Médio e no norte da África, e nos países que passaram pela chamada **Primavera Árabe**, Tunísia, Egito, Líbia, Síria, Argélia e Iraque.

O VOTO E A DEMOCRACIA



O voto é um dos mais importantes instrumentos do processo democrático, e como visto, na história da democracia este direito no início era restrito, mas com o passar do tempo foi se tornando cada vez mais universal, hoje ainda resistem algumas exclusões, menores de certa idade (no Brasil, os menores de 16 anos), os presos e os cidadãos de outros países.

Porém já houveram restrições de toda a ordem, econômica (até o século XIX, muitas democracias exigiam certo grau de riqueza para dar direito ao voto), gênero (no Brasil, todas as restrições ao voto feminino só caíram na década de 1930, e até hoje persistem em alguns países muçulmanos) e racial (nos EUA, as práticas discriminatórias na política só foram abolidas na década de 1960, na África do Sul, a política de segregação racial, *Apartheid*, durou da década de 1940 a década de 1990).

A DEMOCRACIA HOJE



A Freedom House, organização que atua na defesa dos direitos humanos, da democracia, da economia de livre mercado, do estado de direito, da independência dos meios de comunicação, coleta dados pelo mundo e estabelece um ranking que classifica os países como "Livres", "Parcialmente Livres" e "Não Livres", esta classificação é gerada por uma pontuação que leva em conta conceitos como direitos políticos, liberdades civis, igualdade, liberdade, fatores que garantem a democracia na prática, segundos os dados de 2020 temos, 195 países no mundo, dos quais 83 são classificados como "Livres", 63 como "Parcialmente Livres" e 49 países como "Não Livres".

FONTES:

- Disponível em <<https://pt.wikipedia.org/wiki/Democracia>> Acesso em 30.out.2020;
- Disponível em <<https://en.wikipedia.org/wiki/Democracy>> Acesso em 05.nov.2020;

Etec "Ver. e Vice-Pref. Sérgio da Fonseca" - Ibitinga/SP - R. Rosalbino Tucci, nº 431 - Centro - CEP: 14.940-088 - Tel.: 16 3341.7046 / 3342.6039

Feito por: Willian de Amorim Camargo (Ass. Adm. - OP 161)

Procure-nos nas Redes Sociais:      

 Etec de Ibitinga · 27 de out. de 2020 · 2 min de leitura

EVOLUÇÃO FUNCIONAL 2020

Atualizado: 9 de nov. de 2020



DATA: 27/10/2020 -

"CENTRO PAULA SOUZA INICIA PROCESSO DE EVOLUÇÃO FUNCIONAL 2020

A partir de 27 de outubro, terça-feira, o Centro Paula Souza (CPS) dará início aos processos de promoção e progressão dos empregados públicos e servidores estatutários da instituição. Professores, funcionários e responsáveis pelas Unidades de Ensino devem estar atentos aos cronogramas dos processos, que se encerram em dezembro. Conforme Comunicado GDS-URH emitido no último dia 22 de outubro, a expectativa é de que os servidores contemplados tenham seus enquadramentos ainda em 2020.

Neste ano, ambos os procedimentos de promoção e progressão serão realizados simultaneamente e as etapas informatizadas acontecerão no Sistema Integrado de Gestão da Unidade de Recursos Humanos (SigURH). Para entender melhor sobre cada um dos processos, os servidores podem ainda consultar a Deliberação Ceeteps n.º 62, de 22/10/2020 e a Deliberação Ceeteps n.º 54, de 13/02/2020, que regulamentam cada processo. O Departamento de Gestão Estratégica e Funcional (DGEF) da Unidade de Recursos Humanos (URH) encaminhou as instruções abaixo às Unidades de Ensino por meio do Comunicado n.º 01:

Instrução n.º 002/2020 – URH (Promoção) [Clique para Baixar](#)

Instrução n.º 003/2020 – URH (Progressão) [Clique para Baixar](#)

Cronograma – Evolução Funcional – PROMOÇÃO

Faça o download do cronograma em formato PDF [Clique para Baixar](#)

Fonte: Portaria Ceeteps/URH-GDS n.º 5095, de 23 de outubro de 2020

Cronograma – Evolução Funcional – PROGRESSÃO

Faça o download do cronograma em formato PDF Clique para Baixar

Fonte: Portaria Ceeteps/URH-GDS n.º 5094, de 23 de outubro de 2020

CARREIRA

Instituída pela Lei Complementar n.º 1.044/2008, alterada pela Lei Complementar n.º 1.240/2014 e pela Lei Complementar n.º 1.343/2019, a Evolução Funcional integra o plano de carreira dos servidores do CPS, impactando em aumento na escala salarial percebida.

A partir de 2014, com a alteração da tabela de remuneração dos servidores, a Evolução Funcional foi dividida em dois processos: Promoção e Progressão.

Na **PROMOÇÃO**, o servidor tem a possibilidade de passar de uma referência salarial para outra imediatamente superior após seis anos de efetivo exercício em uma mesma referência e obtenção de titulação prevista em lei. Já na **PROGRESSÃO**, os servidores passam de um grau salarial para outro após dois anos de efetivo exercício e resultados satisfatórios em duas avaliações de desempenho.

PARECER FAVORÁVEL

No começo de outubro, o CPS obteve manifestação favorável do Núcleo de Direito de Pessoal, da Subprocuradoria Geral da Consultoria Geral, da Procuradoria Geral do Estado, quanto à realização do processo de evolução funcional de professores e servidores detentores de empregos públicos ou funções autárquicas permanentes em 2020, conforme Comunicado GDS/URH de 09 de outubro de 2020.

O posicionamento foi dado por meio do Parecer NDP n.º 250/2020 do referido Núcleo, emitido em resposta ao Expediente n.º 1725368/2020 encaminhado pelo CPS, que levou em consideração as possíveis restrições contidas na Lei Complementar Federal 173/2020 e no Decreto Estadual 64.937/2020 para execução do procedimento."

Para maiores informações sobre os Processos de Evolução Funcional (Progressão e Promoção) acesse página específica de nosso site (link abaixo) com amplo material (manuais, cronogramas, legislações, etc.):

<<https://etecdeibitinga.wixsite.com/novo/evolucao-funcional>>

FONTE:

- Disponível em <<https://urh.cps.sp.gov.br/evolucaofuncional-2020/>> Acesso em 27.out.2020;

Etec "Ver. e Vice-Pref. Sérgio da Fonseca" - Ibitinga/SP - R. Rosalbino Tucci, nº 431 - Centro - CEP: 14.940-088 - Tel.: 16 3341.7046 / 3342.6039

Feito por: Willian de Amorim Camargo (Ass. Adm. - OP 161)

Procure-nos nas Redes Sociais:      

PESQUISA WEBSAI 2020 - ADMINISTRATIVOS



DATA: 21/10/2020 - Prezados(as) Servidores(as) Administrativos(as) e Técnicos(as), Encaminhamos importante mensagem da Área de Avaliação Institucional - Assessoria de Desenvolvimento e Planejamento do CPS:

"Caro colega servidor,

Como vai? Esperamos que você e sua família estejam bem. Continuamos atentos e preocupados com as suas condições de teletrabalho e queremos conhecer sua opinião sobre o retorno das aulas e dos trabalhos presenciais.

Assim convidamos você a nos ajudar nessa pesquisa, respondendo algumas questões na Plataforma **WebSai**, no período de **21 até 28 de outubro**.

Suas respostas são muito importantes e contribuirão para elaborarmos um diagnóstico da situação. São questões fechadas e simples, com poucos itens e de preenchimento muito rápido.

Para participar acesse o link:

<https://websai.cps.sp.gov.br/>

Você entra no WebSAI com seu CPF (login) e sua senha já cadastrada e utilizada na última pesquisa. Se você nunca acessou o WebSai, deve inserir seu **CPF** para o **login** e a **senha** temporária é sua **data de nascimento**, utilizando as barras (XX/XX/XXXX) e deverá ser alterada de imediato.

Em caso de dúvidas, responderemos somente pelo help desk do sistema que estará disponível no endereço:

<https://helpdesk.cps.sp.gov.br/Default.aspx>

É sempre muito gratificante contar com sua colaboração!

Estamos todos torcendo juntos para um futuro melhor!"

A participação de todos é muito importante.

Etec "Ver. e Vice-Pref. Sérgio da Fonseca" - Ibitinga/SP - R. Rosalbino Tucci, nº 431 - Centro - CEP: 14.940-088 - Tel.: 16 3341.7046 / 3342.6039

Feito por: Willian de Amorim Camargo (Ass. Adm. - OP 161)

Procure-nos nas Redes Sociais:



Fo Etec de Ibitinga · 21 de out. de 2020 · 3 min de leitura

QUEIMADAS NO PANTANAL

Atualizado: 31 de out. de 2020



DATA: 21/10/2020 – Atualmente tem sido percebido, e muito noticiado, o aumento significativo das queimadas no Pantanal:

O QUE É O PANTANAL?



O Pantanal é um bioma que está presente em 3 países da América do Sul, Brasil (nos estados da Região Centro-Oeste, Mato Grosso e Mato Grosso do Sul), Bolívia e Paraguai. Mas o que é um bioma? É um conjunto de fauna e flora estável e desenvolvido, adaptado às condições ecológicas de uma determinada região, e geralmente caracterizado por um tipo principal de vegetação.

No caso do Pantanal, sua principal característica é a sua planície alagada (a maior em área contínua do mundo, com 140 mil km², só no Brasil) cercada por elevados planaltos, que são nascentes de diversos rios, o que favorece sua inundações, também temos sua vegetação diversificada, com espécies dos biomas do Cerrado, da Caatinga e da Floresta Tropical.

O QUE PROVOCA AS QUEIMADAS?



Temos 3 principais fatores que levam as queimadas e seu aumento:

- 1) o principal deles, ação humana, intencional/criminosa (uso do fogo para a limpeza de terrenos e controle de pragas em plantações) ou acidental (cigarro, fogo descontrolado, etc.);
- 2) o aumento das atividades agropecuárias (com o incremento da economia agrícola e pecuária nos últimos tempos, é comum a prática da queimada para o desmatamento de áreas naturais preservadas e subsequente criação de áreas de criação de animais ou plantio);
- 3) o clima tropical aliado ao tempo seco (houve um perceptível diminuição na quantidade de chuva (que por sua vez esta ligado ao desmatamento de outra região, a Amazônica) e portanto diminuição da umidade, associados a períodos de seca mais severos e o aumento da temperatura na região);

O QUE AS QUEIMADAS PODEM CAUSAR?



- **Flora:** A vegetação pantaneira é a primeira a ser atingida com as queimadas, além da perda de espécimes, temos o empobrecimento do solo, o que retarda o reflorestamento das áreas afetadas, e que altera também o ciclo das água (diminuição das chuvas, alteração nos processos de cheia e vazão), o que piora ainda mais as condições climáticas de temperatura e seca.

- **Fauna:** O bioma do Pantanal tem uma das mais diversas biodiversidades do Brasil, onças, capivaras, tuiuiús, araras, jacarés, tatus, sucuris e tamanduás são alguns dos exemplos, além de uma infinidade de outras espécies raras que já sofrem habitualmente com a caça e a pesca predatória, são ainda mais prejudicadas pelas queimadas.

Os animais que não morrem por ação direta do fogo, podem acabar morrendo depois, uma vez que são expulsos de seu habitat natural acabam sucumbindo ao cansaço e a fome, em um ambiente novo e hostil. As populações animais futuras também são atingidas, já que o fogo destrói também locais de alimentação, abrigo, repouso e reprodução.

- **População:** Os ribeirinhos são os primeiros a serem afetados, o fogo os obriga a se deslocarem, perdendo sua moradia e fonte de sustento. Porém, a queimada gera também aumento da poluição do ar com a liberação na atmosfera de gases do efeito estufa, que vão impactar na temperatura, alimentando o clima seco. Além de causar diversos problemas de saúde, não só na região pantaneira, mas também nas cidades próximas.

Além da fumaça liberada no ar, temos a chuva negra, as partículas de fumaça se juntam as gotículas de água nas nuvens e caem em forma de chuva escura, que também é prejudicial a saúde, uma vez que esta água desagua em rios que abastecem as cidades; e também contaminam os peixes que são o alimento da população da região, afetando a economia pesqueira.

Outro impacto importante está sobre a economia turística do Pantanal, por exemplo, o Parque Estadual Encontro das Águas (MT), tem a maior concentração de onças pintadas do planeta e atrai turistas de toda a parte, o local teve 85% de sua área destruída pelo fogo.

VOCÊ SABIA?

Que o estado de São Paulo tem sua versão do Pantanal dos estados de Mato Grosso e Mato Grosso do Sul, chamada de **Pantanal Paulista** ou **Pantaninho**, formada pela região alagada dos Rios Jacaré-Pepira e Jacará-Guaçu, que desembocam no Rio Tietê. Se trata de uma área de preservação ambiental, que está dentro do município de Ibatinga, muito próxima em características ao bioma do Pantanal, de difícil acesso e bem preservada por isso, mas que acabou também sendo atingida por queimadas neste mesmo período.

FONTES:

- Disponível em <<https://mundoeducacao.uol.com.br/geografia/queimadas-no-pantanal.htm#:~:text=Segundo%20o%20Instituto%20Nacional%20de,2020%2C%20foram%20registrados%2014.489%20focos.>>> Acesso em 20.out.2020;

Etec "Ver. e Vice-Pref. Sérgio da Fonseca" - Ibatinga/SP - R. Rosalbino Tucci, nº 431 - Centro - CEP: 14.940-088 - Tel.: 16 3341.7046 / 3342.6039

Feito por: Willian de Amorim Camargo (Ass. Adm. - OP 161)

Procure-nos nas Redes Sociais:      

- Disponível em <<https://www.portalternurafm.com.br/noticias/ibatinga/tragedia-em-ibatinga-pantanal-paulista-em-chamas/74903>> Acesso em 21.out.2020;



Etec de Ibitinga · 20 de out. de 2020 · 1 min de leitura

LIVES ME SALVA



DATA: 20/10/2020 - Continuando as atividades das Lives da parceria do "Me Salva", na 4ª feira (21/10) às 11h, no Youtube haverá uma Live para os nossos alunos das 2ª e 3ª séries do Ensino Médio, com objetivo de auxiliá-los a praticarem exercícios relacionados ao ENEM e Vestibulares, além de dicas e técnicas de estudos, subsidiando o trabalho já realizado pela sua unidade.

Clique no link a seguir ou na imagem acima:

<<https://www.youtube.com/watch?v=TzjhmZ-J0Y8>>

Etec "Ver. e Vice-Pref. Sérgio da Fonseca" - Ibitinga/SP - R. Rosalbino Tucci, nº 431 - Centro - CEP: 14.940-088 - Tel.: 16 3341.7046 / 3342.6039

Feito por: Willian de Amorim Camargo (Ass. Adm. - OP 161)

Procure-nos nas Redes Sociais:      

Fo Etec de Ibitinga · 16 de out. de 2020 · 4 min de leitura

FAKE NEWS



DATA: 16/10/2020 - Saiba o que é Fake News:

SIGNIFICADO DA EXPRESSÃO?

Apesar de seu uso intenso recentemente em todo o mundo, a expressão em inglês *fake news* (notícia falsa, em tradução direta) é um termo utilizado desde o final do século XIX, atualmente, refere-se a qualquer informação falsa que é divulgada por qualquer via (impressa, televisão, rádio, online - site ou mídias sociais) com a intenção de se parecer verdadeira e com diferentes objetivos, prejudicar alguém ou a um grupo de pessoas, obter vantagem de qualquer natureza (política, financeira, etc.) ou dar credibilidade a um determinado ponto de vista.

Segundo o Dicionário Merriam-Webster, até o século XIX, a expressão usada era *false news*, e se referia a boatos que tinham alcançado grande circulação, só depois é que surgiu a expressão *fake news* que conhecemos hoje. O termo voltou as manchetes e a ser usado com força por toda a parte a partir das Eleições Presidenciais Estadunidenses de 2016, nas quais o então candidato Donald Trump e seus apoiadores foram acusados de espalhar conteúdos falsos a respeito da candidata Hillary Clinton.



COMO FUNCIONAM AS FAKE NEWS?

Como dizemos anteriormente os objetivos que dão origem a uma fake news podem ser diversos, podem se tratar de manchetes ou notícias inteiramente falsas com o único objetivo de atrair a atenção do público, os chamados *clickbait* (caça-clique), gerando assim mais vendas de revistas e jornais, cliques em sites, visualizações em vídeos, inscrições em perfis, maior compartilhamento, o que por sua vez gera mais publicidade e dinheiro.

Por outro lado, notícias falsas podem ser criadas com a intensão de legitimar um pensamento completamente equivocado, dando e ele tons de verdade, reforçando assim discursos de ódio e preconceito (racistas, homo fóbicos, xenofóbicos, sexistas,...), etc., e que acabam por atingir a uma pessoa em particular ou a um grupo de pessoas.

Atualmente a internet esta repleta de notícias falsas, perfis nas redes sociais, números de celulares, e-mails e sites falsos que inundam o mundo virtual de desinformação, muitos ex-jornalistas, publicitários, designers, profissionais de marketing, profissionais da área de tecnologia, estão por trás da produção deste tipo de notícia falsa para dar ares de veracidade a elas e para as tornarem mais atrativas ao público e para que mais e mais pessoas ajudem com sua propagação.

Não estamos falando apenas de informações mentirosas divulgadas por meio da escrita, sendo o ser humano muito visual, a mentira pode estar também em imagens, sons e vídeos, usando de tecnologia, os propagadores de notícias falsas podem produzir fotos falsas, alterar a voz de alguém para que se pareça de outra pessoa, ou mesmo, utilizando-se de inteligência artificial produzir filmes onde sons e imagens são alterados para se pareçam reais, o chamado *deepfake*.

Os produtores de fake news não investem tecnologia de ponta apenas na produção de conteúdo, mas também para evitarem serem rastreados, descobertos e responsabilizados por seus atos e consequências.

QUAIS AS CONSEQUÊNCIAS DAS FAKE NEWS?

Ao compartilhar uma informação no mundo virtual você pode ter a falsa impressão de que não está prejudicando ninguém, mas seguem alguns exemplos que demonstram as consequências do espalhamento de notícias falsas:

- **2014** - O retrato falado de uma possível sequestradora que usava crianças para realizar rituais de magia negra foi divulgado nas redes sociais. No Guarujá-SP, um grupo de pessoas confundiu uma dona de casa com a mulher do retrato falado e a espancaram até a morte;
- **2016** - O Ministério da Educação (MEC) do Brasil teve de esclarecer a população de que não havia em circulação, nas escolas pública, o chamado "kit gay";
- **2018** - O Ministério da Saúde (MS) constatou a retomada nos casos de sarampo no Brasil, antes considerado livre da doença, devido a disseminação de notícias falsas pelo Movimento Antivacinação de que as vacinas eram mais prejudiciais do que benéficas, o que tornou os brasileiros mais resistentes as campanhas de vacinação; e tem atrapalhado a saúde pública e colocando em risco toda a população;



COMO IDENTIFICAR NOTÍCIAS FALSAS?

Como saber se uma notícia é falsa ou verdadeira? Isto tem ficado cada vez mais difícil, existem agências (Lupa <<https://piaui.folha.uol.com.br/lupa/>>, Boatos <<https://www.boatos.org/>>, Aos Fatos <<https://www.aosfatos.org/>>, etc.) e mecanismos automáticos, os chamados *fact-checking* (checagem de fatos), que trabalham na identificação e combate a este tipo de notícia.

A Federação Internacional das Associações e Instituições de Bibliotecária (IFLA, sigla inglesa, <<https://www.ifla.org/>>) divulgou uma série de dicas que ajudam a identificar uma fake news:



• CONSIDERA A FONTE DA INFORMAÇÃO

Tente entender sua missão e propósito olhando para outras publicações do site.



• LEIA ALÉM DO TÍTULO

Títulos chamam atenção, tente ler a história completa.



• CHEQUE OS AUTORES

Verifique se eles realmente existem e são confiáveis.



• PROCURE FONTES DE APOIO

Ache outras fontes que suportem a notícias.



• CHEQUE A DATA DA PUBLICAÇÃO

Veja se a história ainda é relevante e está atualizada.

• QUESTIONE SE É UMA PIADA



O texto pode ser uma sátira.



- **REVISE SEUS PRECONCEITOS**

Seus ideais podem estar afetando seu julgamento.



- **CONSULTE ESPECIALISTAS**

Procure uma confirmação de pessoas independentes com conhecimento.

Segundo a Folha de São Paulo, os usuários online interagem mais com as fake news do que com notícias jornalísticas verdadeiras, de 2017 a 2018, os veículos de comunicação com credibilidade comprovada tiveram redução de 17% em seu engajamento enquanto aqueles que divulgam fake news tiveram um aumento de 61%.

Por isso, se uma notícia chegar até você que lhe pareça duvidosa, desconfie e pesquise, antes de compartilhar, não participe desta imensa rede de mentiras.

FONTES:

- Disponível em <<https://brasilecola.uol.com.br/curiosidades/o-que-sao-fake-news.htm>> Acesso em 16.out.2020;
- Disponível em <<https://mundoeducacao.uol.com.br/curiosidades/fake-news.htm>> Acesso em 16.out.2020;

Etec "Ver. e Vice-Pref. Sérgio da Fonseca" - Ibitinga/SP - R. Rosalbino Tucci, nº 431 - Centro - CEP: 14.940-088 - Tel.: 16 3341.7046 / 3342.6039

Feito por: Willian de Amorim Camargo (Ass. Adm. - OP 161)

Procure-nos nas Redes Sociais:      

DIA DO PROFESSOR



DATA: 15/10/2020 - O Dia do Professor é comemorado em **15 de outubro**, data em que se presta homenagem aos profissionais responsáveis pela Educação e pelo Conhecimento no Brasil, desde o professor da Educação Infantil até o professor do Ensino Superior. Todos sabem que a profissão de professor é uma das mais importantes do mundo, uma vez que é por meio dela que se dá a transmissão de todo o conhecimento humano adquirido e a correta compreensão deste conhecimento pelas demais pessoas.

No Brasil, esta data se deve ao Decreto de 15 de outubro de 1827 do Imperador Dom Pedro I que criou o Ensino Elementar, com a criação das "escolas de primeiras letras" em todo o território nacional, além de estabelecer e regulamentar os conteúdos a serem ensinados e as condições de trabalho dos professores. Foi só em 1947, que o paulista, Prof. Salomão Becker, junto a um grupo de professores, propôs que o dia 15 de outubro fosse um dia de comemoração entre os professores e também um dia de descanso dentro do período do 2º semestre. Foi então em 1963, que presidente João Goulart oficializou a data com o Decreto Federal nº 52.682.

Etec "Ver. e Vice-Pref. Sérgio da Fonseca" - Ibitinga/SP - R. Rosalbino Tucci, nº 431 - Centro - CEP: 14.940-088 - Tel.: 16 3341.7046 / 3342.6039

Feito por: Willian de Amorim Camargo (Ass. Adm. - OP 161)

Procure-nos nas Redes Sociais:      



Etec de Ibitinga · 13 de out. de 2020 · 2 min de leitura

VOTE PROFESSOR INSPIRADOR



DATA: 13/10/2020 - Os alunos da Etec de Ibitinga, através pesquisa, indicaram como professor representante de nossa UE no "Prêmio Professor Inspirador" (operacionalizado pelo INOVA CPS) a **Profa. Karime Pechutti Fante**, professora do componente Geografia nas Séries do Ensino Médio Integrado ao Técnico, link para o vídeo no Youtube de apresentação da docente (<<https://www.youtube.com/watch?v=wHhSuZH8by0&feature=youtu.be>>), a votação pelo site começou em **12/10/2020 a vai até 13/10/2020 (23:59 horas)** (clique no link ou na foto da Profa. Karime acima para votar: <<https://inova.cps.sp.gov.br/premio-professor-inspirador-2020-votacao/>>.)

IMPORTANTE. Os alunos **DEVEM USAR SEUS E-MAILS @ETEC** para votar, se o aluno não usar seu e-mail de aluno @etec.sp.gov.br não conseguirá votar, essa foi uma medida de segurança usada pelo INOVA CPS para dar legitimidade aos resultados.

Votem e prestigiem nossos docentes e nossa Unidade.

Matéria sobre o concurso:

"O Prêmio Professor Inspirador visa reconhecer e dar visibilidade a professores que se destacam e inspiram alunos por meio de suas ações e atividades prestadas, com a finalidade de transformar a vida dos alunos por meio de suas práticas docentes.

O Prêmio Professor Inspirador é promovido pela Secretaria do Desenvolvimento Econômico do Estado de São Paulo e operacionalizado pela Assessoria de Inovação Tecnológica do CEETEPS (INOVA CPS), com participação exclusiva dos professores das unidades de Etecs e Fatecs, pertencentes ao Centro Paula Souza.

Veja o [Edital do Prêmio](#).

Os Professores indicados se inscreveram até as 23:59 minutos do dia 11/10/2020, com seus dados e o link do Pitch de até 2 minutos (conforme Edital).

Lembrando que poderia se inscrever apenas um professor por Unidade, ou seja, professor indicado por ela.

A partir de 12/10/2020 até 13/10/2020 (23:59 horas) entraremos no período de votação do Prêmio Professor Inspirador.

Para ver a lista dos Professores participantes, seus vídeos e votar clique no botão a seguir:

VOTAÇÃO" (ou na imagem no início do post)

(Disponível em: <<https://inova.cps.sp.gov.br/professorinspirador2020/>>, acesso em 13.out.2020)

Etec "Ver. e Vice-Pref. Sérgio da Fonseca" - Ibitinga/SP - R. Rosalbino Tucci, nº 431 - Centro - CEP: 14.940-088 - Tel.: 16 3341.7046 / 3342.6039

Feito por: Willian de Amorim Camargo (Ass. Adm. - OP 161)

Procure-nos nas Redes Sociais:      



Etec de Ibitinga · 7 de out. de 2020 · 1 min de leitura

51 ANOS DE CPS



DATA: 06/10/2020 - Centro Paula Souza (CPS) completa 51 anos e se reinventando na Pandemia:

• Link para matéria no site do CPS:

(Disponível em: <<https://www.cps.sp.gov.br/cps-celebra-51-anos-e-vira-exemplo-de-reinvencao-na-pandemia/>> Acesso em 07.out.2020)

• Link para vídeo no Youtube:


(Disponível em: <<https://youtu.be/neSemsqHXEk>> Acesso em 07.out.2020)

Etec "Ver. e Vice-Pref. Sérgio da Fonseca" - Ibitinga/SP - R. Rosalbino Tucci, nº 431 - Centro - CEP: 14.940-088 - Tel.: 16 3341.7046 / 3342.6039

Feito por: Willian de Amorim Camargo (Ass. Adm. - OP 161)

Procure-nos nas Redes Sociais:



 Etec de Ibitinga · 7 de out. de 2020 · 1 min de leitura

51 ANOS DE CPS



DATA: 06/10/2020 - Centro Paula Souza (CPS) completa 51 anos e se reinventando na Pandemia:

• Link para matéria no site do CPS:

(Disponível em: <<https://www.cps.sp.gov.br/cps-celebra-51-anos-e-vira-exemplo-de-reinvencao-na-pandemia/>> Acesso em 07.out.2020)

• Link para vídeo no Youtube:

(Disponível em: <<https://youtu.be/neSemsqHXEk>> Acesso em 07.out.2020)

Etec "Ver. e Vice-Pref. Sérgio da Fonseca" - Ibitinga/SP - R. Rosalbino Tucci, nº 431 - Centro - CEP: 14.940-088 - Tel.: 16 3341.7046 / 3342.6039

Feito por: Willian de Amorim Camargo (Ass. Adm. - OP 161)

Procure-nos nas Redes Sociais:





Etec de Ibitinga · 6 de out. de 2020 · 3 min de leitura

DIRETORA FALA SOBRE EDUCAÇÃO NA PANDEMIA



DATA: 30/09/2020 - A Etec de Ibitinga é notícia no [Portal Ternura](#) com o título "Nova diretora da Etec de Ibitinga fala sobre educação durante a pandemia", segue texto da matéria na íntegra:

"NOVA DIRETORA DA ETEC DE IBITINGA FALA SOBRE EDUCAÇÃO DURANTE A PANDEMIA

Rosa Maria assumiu a direção da escola no meio deste ano. Em entrevista, ela conta como tem sido a experiência.

Rosa Maria Ellero Zuliani, 60, assumiu a direção da Etec de Ibitinga em julho deste ano, no meio de uma pandemia. Rosa nos conta que está na área da educação há mais de 20 anos, mas este tem sido um dos maiores desafios que já enfrentou.

Ela foi transferida da Etec de Taquaritinga, onde passou pelos cargos de professora, coordenadora e, nos últimos 8 anos, esteve à frente da direção. Embora sua graduação seja em Enfermagem, durante o curso fez licenciatura, o que possibilitou partir para a educação. Após prestar concurso do Centro Paulo Souza (CPS) em 2000, ela entrou na unidade de Taquaritinga.

Para a diretora, a mudança foi impactante. "Lá eu tinha 1.500 alunos. De repente, eu venho pra cá. Aqui, a escola é relativamente menor, são 400. Mas eu não conheço os professores, nem os alunos", complementa. Ela explica que vir para Ibitinga seria mais tranquilo devido a essa redução, mas por conta da pandemia, tudo virou um verdadeiro desafio.

"Graças a Deus eu fui bem recebida pela equipe gestora e pelo pessoal que está trabalhando de forma presencial. Fiz reuniões virtuais com os professores, ocorreu tudo bem, fizemos conselho de classe, ocorreu tudo bem também", afirma a diretora. Ela afirma que o jeito, agora, é ir com cautela e fazendo o que for possível no momento. Hoje, estão atuando dentro da escola para melhorar o aproveitamento do espaço físico.

Aulas EAD

A diretora explica que as aulas EAD são um desafio tanto para os professores quanto para os alunos. Para os docentes, um dos maiores obstáculos é a falta de entendimento na área da tecnologia; “eles (os professores) estão se reinventando neste período”, afirma.

Já sobre os alunos, Rosa elenca vários empecilhos. “Não são todos que acessam as aulas. A gente tem conversado bastante com eles, temos até uma orientadora educacional. Ela liga, faz o acompanhamento. A gente até envia cartinhas”, comenta.

Aos alunos que não tem acesso à internet, Rosa Maria salienta que o CPS disponibilizou chips com pacotes de dados para acessarem as aulas remotas. No entanto nem todos foram busca-los. Ela também comenta que passam o conteúdo pelo WhatsApp, se for necessário, e até imprimem as aulas para aqueles que não têm como acessá-las por meio dos aparelhos.

“A ação que temos que ter agora é essa: garantir o acesso ao aluno, mesmo que alguns não tenham interesse. Não é cultural do brasileiro este tipo de ensino, mas é o que precisamos fazer no momento”, finaliza.

Retorno

Rosa Maria afirma que a escola está se preparando para o retorno das aulas presenciais, mas que ainda não há uma data específica. “Não sabemos quando será. Por ora, temos notícia que será no dia 21 de outubro caso não haja um decreto municipal contrário. Isso porque a gente depende de merenda, de transporte de aluno”.

Segundo informado, caso as aulas retornem, apenas 35% das escolas podem ser ocupados. “A proposta inicial é que apenas os alunos dos cursos técnicos que se formariam no meio do ano, mas que precisam de aulas práticas presenciais para efetivar a formatura, voltem no começo deste semestre”. Ela explica que, no caso dos cursos oferecidos em Ibitinga não se encaixarem neste requisito, seria possível que os alunos do 3º ano ETIM retornassem neste primeiro momento.

Ano letivo

Para a diretora, ainda não é possível dizer se o ano foi bom, ruim ou totalmente ruim. “Somente após o retorno é que vamos poder fazer uma avaliação diagnóstica para ver o que foi que o aluno conseguiu desenvolver”, garante. Quando as aulas retornarem, os professores sentarão para discutir o que deu certo e o que deu errado para avaliar como darão continuidade aos trabalhos.”

(Disponível em: <<https://www.portalternurafm.com.br/noticias/ibitinga/nova-diretora-da-etec-de-ibitinga-fala-sobre-educacao-durante-a-pandemia/74933>> Acesso em 06.out.2020)

Etéc "Ver. e Vice-Pref. Sérgio da Fonseca" - Ibitinga/SP - R. Rosalbino Tucci, nº 431 - Centro - CEP: 14.940-088 - Tel.: 16 3341.7046 / 3342.6039

Feito por: Willian de Amorim Camargo (Ass. Adm. - OP 161)

Procure-nos nas Redes Sociais:



INSCRIÇÕES (IN)DEFERIDAS



CLIQUE NA IMAGEM E VEJA A LISTA

DATA: 31/12/2020 - Foi divulgada hoje (31/12/2020), após a análise das inscrições, a Lista Preliminar das Inscrições Deferidas e Indeferidas dos candidatos do Vestibulinho 1º Semestre de 2021 da Etec de Ibitinga.

LEMBRANDO QUE:

- Para verificar a situação de sua inscrição, o candidato deverá informar seu CPF no site do Vestibulinho, ou acessar lista completa das inscrições deferidas e indeferidas, no link a seguir:

<<https://www.vestibulinhoetec.com.br/inscricoes-deferimento-preliminar/lista.asp>>

- O candidato que teve sua inscrição **Indeferida** poderá entrar com **Recurso**, pelo site <www.vestibulinhoetec.com.br>, entre os dias **04/01 e 05/01/2021** o candidato poderá retificar as notas informadas ou reenviar os documentos comprobatórios;
- Não serão aceitos recursos e acertos na documentação fora do prazo e da forma estabelecida pela legislação do Processo;
- O **resultado do recurso** interposto pelo candidato será divulgado em **13/01/2021**;
- O candidato que teve a sua inscrição **Deferida**, deverá verificar, na **"Área do Candidato"** (<<https://www.vestibulinhoetec.com.br/candidato/>>), se as suas notas foram alteradas;
- No dia **19/01/2021** ocorrerá a divulgação da **Lista de Classificação Geral** e a convocação para envio dos documentos da **Matrícula da 1ª Chamada** (que ocorre nos dias **20 e 21/01/2021**, com o envio da documentação pelos candidatos através do site (upload) <www.vestibulinhoetec.com.br>);

Estamos todos ansiosos para receber vocês da melhor forma possível em 2021. Até mais breve!

 Etec de Ibitinga · 14 de dez. de 2020 · 1 min de leitura

INSCRIÇÕES PRORROGADAS



CLIQUE NA IMAGEM E SE INSCREVA

DATA: 14/12/2020 - Por ordem da Senhora Diretora Superintendente do Centro Estadual de Educação Tecnológica Paula Souza, informamos que foi prorrogado o prazo das inscrições para o Vestibulinho Etec 1º Semestre 2021. As inscrições serão encerradas às 15 horas do dia 17/12/2020 (quinta-feira próxima). Não perca a oportunidade de se inscrever numa das melhores redes públicas e gratuitas de ensino do estado de São Paulo, então CLIQUE NO LINK ABAIXO E FAÇA JÁ SUA INSCRIÇÃO:

<<https://www.vestibulinhoetec.com.br/candidato/dados-acesso.asp>>

Etec "Ver. e Vice-Pref. Sérgio da Fonseca" - Ibitinga/SP - R. Rosalbino Tucci, nº 431 - Centro - CEP: 14.940-088 - Tel.: 16 3341.7046 / 3342.6039

Feito por: Willian de Amorim Camargo (Ass. Adm. - OP 161)

Procure-nos nas Redes Sociais:



 Etec de Ibitinga · 10 de dez. de 2020 · 1 min de leitura

VÍDEO: COMO DIGITALIZAR DOCUMENTOS?



CLIQUE NA IMAGEM E VEJA O VÍDEO

DATA: 10/12/2020 - Vídeo publicado no Youtube, de como digitalizar seu documentos (upload) passo a passo para inscrição no Vestibulinho da Etec para o 1º Semestre de 2021, clique no link a seguir ou na imagem acima:

<<https://youtu.be/dE88zvJ1JGs>>

Etec "Ver. e Vice-Pref. Sérgio da Fonseca" - Ibitinga/SP - R. Rosalbino Tucci, nº 431 - Centro - CEP: 14.940-088 - Tel.: 16 3341.7046 / 3342.6039

Feito por: Willian de Amorim Camargo (Ass. Adm. - OP 161)

Procure-nos nas Redes Sociais:



Fo Etec de Ibitinga · 10 de dez. de 2020 · 1 min de leitura

VÍDEO: COMO SE INSCREVER?



CLIQUE NA IMAGEM E VEJA O VÍDEO

DATA: 10/12/2020 - Vídeo publicado no Youtube, de como realizar sua Inscrição passo a passo para o Vestibulinho da Etec para o 1º Semestre de 2021, clique no link a seguir ou na imagem acima:

<<https://youtu.be/3Zr6XwG38MJ>>

Etec "Ver. e Vice-Pref. Sérgio da Fonseca" - Ibitinga/SP - R. Rosalbino Tucci, nº 431 - Centro - CEP: 14.940-088 - Tel.: 16 3341.7046 / 3342.6039

Feito por: Willian de Amorim Camargo (Ass. Adm. - OP 161)

Procure-nos nas Redes Sociais:





Etec de Ibitinga · 10 de dez. de 2020 · 1 min de leitura

MELHORES ALUNOS ESCOLAS PÚBLICAS



DATA: 10/12/2020 - Nossa aluna Lorraine A. Cândido, participou e ficou em 3º lugar, ganhando uma Bolsa de Estudos da UNIFEOB, pelo concurso promovido pelo Rotary Estância das Águas, que premiou os 3 melhores alunos de escola pública de 2021. Parabéns aos organizadores do evento e a todos os alunos participantes.

Etec "Ver. e Vice-Pref. Sérgio da Fonseca" - Ibitinga/SP - R. Rosalbino Tucci, nº 431 - Centro - CEP: 14.940-088 - Tel.: 16 3341.7046 / 3342.6039

Feito por: Willian de Amorim Camargo (Ass. Adm. - OP 161)

Procure-nos nas Redes Sociais:



MOTIVO HABILITAÇÃO MFA @ETEC



DATA: 09/12/2020 - Servidores(as) do CPS, nos últimos dias houveram inúmeras tentativas de golpe, usando as contas do CPS para envio de mensagens de fraude. Foram reportados 02 (dois) diferentes **Phishings** (é a tentativa fraudulenta de obter informações confidenciais, usuário, senha, número de cartão de crédito..., por meio de disfarce de entidade confiável via falsificação de e-mail u mensagem instantânea), mas com o mesmo objetivo, hackear sua conta, um deles era sobre a validação de uma suposta solicitação de cancelamento da conta e outro era sobre um suposto Voicemail. Além desses, podem haver outros, e junto da habilitação do MFA, surgiu um terceiro, que acompanha o recebimento da validação de acesso feita pelo servidor.

Infelizmente muitos usuários são pegos nestes golpes, que com um pouco de atenção poderiam ser evitados, pois os sites de acesso são cópias muito simplórias de outro sites, inclusive do site da Microsoft.

EXEMPLO 1: Usuário solicitou o CANCELAMENTO da conta

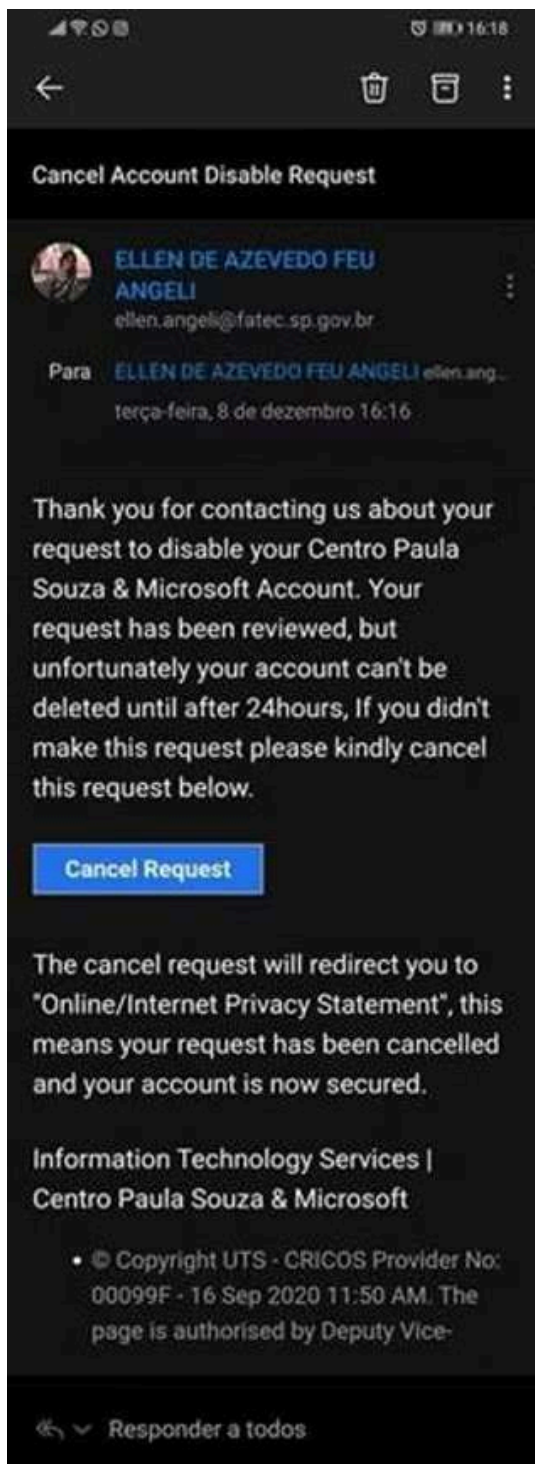
NUNCA, JAMAIS clique em links duvidosos, no geral jamais mandamos link. Sempre passe o mouse sobre o link para ver o endereço real. Esta tentativa de fraude vem do Weebly, reconhecido hospedeiro de links maliciosos. A tentativa de fraude vem de uma conta Fatec que foi invadida (provavelmente a pessoa se descuidou clicando em algum link, por exemplo) e já foi bloqueada.

Alguns pontos que você deve observar:

- Você solicitou algo?
- Não existe Centro Paula Souza & Microsoft Account.
- Passando o mouse sobre o botão "Cancel Request" aparecerá um link totalmente suspeito (jamais abra links Weebly)
- O que vem a ser "Information Technology Services | Centro Paula Souza & Microsoft"?
- Prestando atenção ao rodapé da mensagem "Copyright UTS - CRICOS Provider No: 00099F - 16 Sep 2020 11:50 AM. The page is authorised by

Deputy Vice-Chancellor and Vice-President (Corporate Services)."

- CRICOS Provider? Você sabe o que é isso?
- 16 de Setembro de 2020? Esta mensagem está atrasada em 03 meses.
- Deputy Vice-Chancellor? Quem é o Vice Chanceler do CPS?
- Vice-President? Quem é o Vice Presidente do CPS?

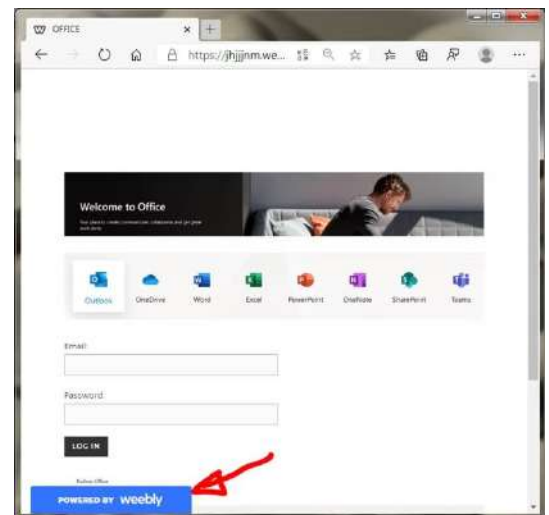


Cópia da Mensagem do Hacker.

• Caso venha a acessar o site:

- Veja que não é possível clicar em nada, somente o local do e-mail e da senha, ou seja, é se trata de um print de tela do site original.

- Verifique o rodapé da página POWERED BY Weebly.



Site acessado ao clicar no Link da mensagem.

EXEMPLO 2: Usuário recebeu um suposto VOICEMAIL



Cópia da Mensagem do Hacker.

Novamente, NUNCA, JAMAIS clique em links duvidosos, via de regra não mandamos link. Sempre passe o mouse sobre o link para ver o endereço do link. Novamente, o desta tentativa de fraude

também vem do Weebly. A tentativa de fraude, novamente, vem de uma conta Fatec que foi "hackeada" e já encontra-se bloqueada.

Ao clicar no link do PLAY&LISTEN você é redirecionado a uma página hospedada

no Weebly, que irá solicitar as credenciais de acesso ao e-mail pelo site.

Alguns pontos que você deve observar:

- Você conhece este site?
- Observe o rodapé da página "Powered BY Weebly".
- Não existe VOICEMAIL.
- Você conhece o remetente? Se sim, mande um e-mail para ele.

EXEMPLO 3: Servidor CONFIRMANDO a fraude na validação do acesso MFA

Houveram relatos de servidores que, acessaram a conta com usuário e senha, receberam a validação e efetivaram o acesso. Após acessarem a conta e estarem no Teams, ou no e-mail institucional, trabalhando normalmente, receberam uma nova solicitação (via ligação telefônica). Os usuários aceitaram a nova validação e continuaram com o acesso que já estava validado.

- **Por que o pedido de um nova solicitação de validação?**

Provavelmente alguém está tentando acessar a conta e chegou na validação.

- **O que fazer?**

Ignorar esta solicitação, não dando sequência para as instruções da gravação. Após isso, deve-se mudar a senha de acesso a conta, pois ela deve ter sido comprometida.

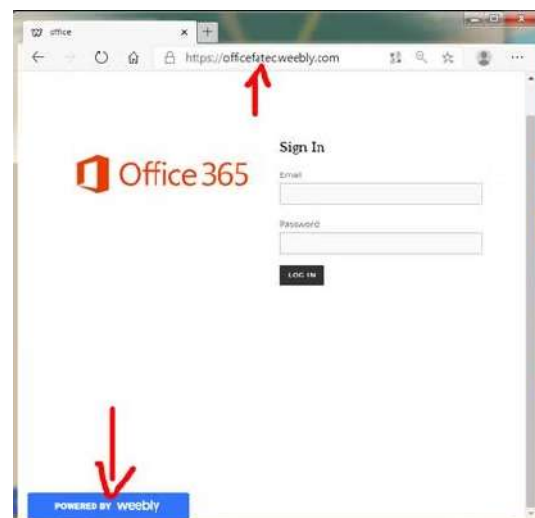
- **E se você validar?**

Neste caso, muito provavelmente, estará validando o acesso, de outra pessoa, a sua conta.

Importante: A validação MFA deve ser solicitada somente uma vez no acesso a sua conta, caso receba uma solicitação de validação não feita por você, ignore-a.

Diante do acima exposto, é que temos o motivo para implantação do **MFA a partir de 01/12/2020**, o aumento nas tentativas de violação e nos casos de servidores pegos neste tipo de golpes. O MFA (sigla em inglês para Multi-Factor Authentication, traduzindo **Autenticação Multi-Fator**) representa um aumento nas camadas de segurança dos nossos e-mails institucionais, a princípio para os servidores do CPS (para os alunos, ainda estão em estudos os impactos, devido a grande base de dados de alunos e ex-alunos).

Nesse sentido solicitamos atenção no uso dos e-mails institucional, não caiam em golpes e fraudes, com estas medidas colaborem com os trabalhos da equipe responsável pelos e-mails e reportem tudo aquilo que considerarem suspeito a eles, conforme o seu tipo de conta: suporte@etec.sp.gov.br, suporte@cps.sp.gov.br ou suporte@fatec.sp.gov.br.



Site acessado ao clicar no Link da mensagem.

Etec "Ver. e Vice-Pref. Sérgio da Fonseca" - Ibitinga/SP - R. Rosalbino Tucci, nº 431 - Centro - CEP: 14.940-088 - Tel.: 16 3341.7046 / 3342.6039

Feito por: Willian de Amorim Camargo (Ass. Adm. - OP 161)

Procure-nos nas Redes Sociais:      



DIA MUNDIAL DE COMBATE A AIDS

Atualizado: 2 de dez. de 2020



O laço vermelho (criado pela Visual Aids de New York em 1991) remete ao sangue e à paixão.

DATA: 01/12/2020 - 1º de Dezembro foi a data escolhida pela Organização Mundial de Saúde (OMS) como o Dia Mundial de Combate à Aids, com o objetivo de alertar toda a sociedade sobre esse vírus, o HIV (no Brasil, esta data é celebrada desde 1988).

HIV E AIDS

HIV (sigla em inglês para, Vírus da Imunodeficiência Humana) é um vírus que se espalha através de fluídos corporais (sangue, leite materno, sêmen ou secreção vaginal) e afeta, especificamente, as células do sistema imunológico (as células CD4 ou T). Sem o devido tratamento, o vírus atrapalha e destrói essas células de nosso sistema imune fazendo com que nosso corpo fique incapaz de lutar contra outras infecções e doenças. Quando isso acontece, a infecção pelo vírus HIV leva à **AIDS** (sigla em inglês para, Síndrome da Imunodeficiência Adquirida).

TRANSMISSÃO DO HIV

O HIV geralmente é transmitido, via comportamento de risco, como: contato sexual desprotegido, transfusão de sangue não testado, compartilhamento de objetos perfuro cortantes (por exemplo, agulhas de seringas), não realização de pré-natal pelas gestantes (o HIV por ser transmitido na gravidez, no parto e na amamentação, entre mãe portadora e feto/filho).

ESTÁGIOS DA INFECÇÃO POR HIV

O portador de HIV passa por **03 (três) Estágios** (importante ressaltar que uma pessoa portadora de HIV pode transmitir o vírus em qualquer um desses estágios):

- **Infecção Aguda (Síndrome Retroviral Aguda (ARS, sigla em inglês) ou Infecção HIV Primária):** Entre 2 e 4 semanas depois da infecção pelo vírus, a pessoa pode se sentir doente (como numa gripe), porém algumas pessoas podem não apresentar sintomas. Nesta fase o vírus se reproduz

intensamente e afeta drasticamente o sistema imune, a chance transmissão é maior devido a quantidade de vírus no corpo do portador. O sistema imune se reestabelece (não como antes da infecção) e a quantidade de vírus diminui.

- **Assintomática (Infecção HIV Assintomática ou HIV Crônica, Latência Clínica, Inatividade ou Dormência):** O HIV ainda está ativo, mas se reproduz em níveis muito baixos, o portador pode não apresentar nenhum dos sintomas, ou nem ficar doente. Um portador sem tratamento chega ficar nesta etapa por cerca de 10 (dez) anos, mas em alguns portadores esta fase pode ser mais rápida. Do meio para o fim desse estágio, a quantidade de HIV começa aumentar, e o sistema imune começa a ser afetado, ficando fraco demais para proteger o corpo. O portador começa a apresentar sintomas da doença por conta disso.

É importante informar que os portadores que realizam a terapia antirretroviral (ART) podem viver nesta fase por décadas, o risco de transmissão do vírus diminui nessas pessoas, porém ainda existe.

- **AIDS (Síndrome da Imunodeficiência Adquirida):** Nesta fase, o sistema imune fica seriamente comprometido e vulnerável as chamadas doenças oportunistas (infecções e cânceres relacionados), a expectativa de vida nesta fase é de 03 (três) anos a 01 (um) ano. Pessoas com AIDS precisam de tratamento médico para evitarem a morte, ele ajuda em todos os estágios da doença, e pode desacelerar ou prevenir a progressão de um estágio a outro.

COMO SABER SE TENHO HIV

Não há outro meio de descobrir se você é portador de HIV senão fazendo **exames e testes periodicamente**. Um portador não pode confiar apenas nos sistemas (que podem nem aparecer a princípio, e que são muito parecidos com os de outras doenças não tão graves). Mas, os recém infectados costumam apresentar os seguintes sintomas: Febre, Aumento dos Gânglios Linfáticos, Garganta Inflamada e Erupção Cutânea / Assadura. Durante esta fase inicial de sintomas, o HIV pode nem aparecer nos testes, mas este é um dos estágios mais contagiantes do vírus. Para obter informações sobre onde encontrar um teste de HIV, consulte o site <http://www.aids.gov.br/pt-br/acesso_a_informacao/servicos-de-saude> (Depto. de Doenças de Condições Crônicas e Infecções Sexualmente Transmissíveis do Ministério da Saúde).

TRATAMENTO E CURA

Diferente dos demais vírus, nosso corpo nunca consegue se livrar do HIV, isso significa uma vez portador, sempre portador. Isso porque, atualmente, não existe uma cura efetiva e segura, para o HIV, apesar da intensa busca da comunidade científica. Até lá, o HIV pode ser controlado por meio de medicamentos, na chamada terapia antirretroviral ou ART, que é capaz de prolongar a vida dos portadores de HIV e diminuir as chances de transmissão. Antes do ART, em meados dos anos 90, o HIV levava a morte seus portadores em alguns anos, hoje, um portador pode ter a expectativa de vida igual a de um não portador. Portanto, é importante as pessoas façam testes de HIV regularmente e saibam desde cedo se são portadoras do vírus e, possam assim buscar cuidados e tratamento o mais rápido possível.

BRASIL E TRATAMENTO

O Brasil, em 1991, iniciou a compra de medicamentos ART para distribuição gratuita, já em 1993, começou a produção brasileira do coquetel que trata a Aids (AZT), em 1996, foi criada a lei sobre o direito do doente de receber o medicamento gratuitamente o que impulsionou a melhora da qualidade de vida dos portadores de HIV brasileiros (passo inicial para uma legislação brasileira atual que garante diversos direitos aos portadores de HIV), em 1999, em um novo avanço, o país já disponibilizava 15 (quinze) diferentes medicamentos para tratar a AIDS.

PREVENÇÃO

Atualmente, o termo utilizado é **métodos de prevenção combinados**, isto porque, avanços da Ciência, produziram novas alternativas de prevenção como ferramentas complementares contra o HIV. Como o próprio termo sugere, o uso dos métodos de prevenção, a seguir exemplificados deve ser feito de forma combinada, e de acordo com as possibilidades e escolhas de cada um, sem excluir ou sobrepor um método a outro. Seguem os métodos de prevenção (a maior parte deles disponíveis gratuitamente no Sistema Único de Saúde - SUS):

- O uso de **preservativo** (tanto o masculino quanto o feminino) tem sido uma das formas de prevenção mais simples, eficazes e baratas desde a descoberta do HIV (no Brasil, eles são disponibilizados gratuitamente em toda rede pública de saúde, ligue para o Disque Saúde (136) e se informe);
- O uso de **gel lubrificante** (à base de água) junto ao preservativo, ajuda na prevenção da transmissão via sexual do HIV, pois diminui o atrito e a possibilidade do aparecimento de micro lesões nas mucosas, que funcionam como porta de entrada para o vírus;
- **Testagem Regular** para o HIV (disponível gratuitamente no SUS);
- **PEP**, sigla para Profilaxia Pós-exposição, ou seja, utilização da medicação ART **após** qualquer situação em que exista o **risco de contato com o vírus**. O remédio age impedindo que o vírus se estabeleça no corpo, por isso a importância de se iniciar o tratamento o mais rápido possível, em até 72

horas após o contato, sendo mais eficaz se iniciado nas 02 (duas) primeiras horas após o contato. E o tratamento deve ser seguido por 28 dias;

- **PrEP**, sigla para Profilaxia Pré-exposição, ou seja, utilização **prévia** da medicação ART por **não portadores de HIV**, mas que se encontram **em situação de contato de risco com o vírus** (pessoas trans, gays, homens que fazem sexo com homens (HSH), profissionais do sexo, usuários de drogas e casais sorodiscordantes, ou seja, um parceiro portador e outro não). Com o medicamento já circulando no sangue, no momento do contato com o HIV, o vírus não consegue se instalar no corpo;

- **Observações quanto ao PEP e ao PrEP:** 1) Se tratam de opções bastante eficazes, mas não reduzem a 0% (zero) a chance de transmissão ou infecção ao HIV; 2) Muitos usuários não realizam a profilaxia na forma e no tempo determinados, o que reduz sua eficácia; 3) Os especialistas alertam que o uso de preservativo é incontestavelmente indispensável;

- Realização de **Pré-Natal** por todas as mulheres gestantes, uma vez que o teste de HIV faz parte da série de exames realizados, ele ajuda as mães portadoras de HIV a evitar a transmissão vertical, quando o vírus é transmitido da mãe para o bebê na gravidez, no parto e na amamentação. O tratamento consiste em uso de medicação, pela mãe e pelo bebê, e substituição do leite materno por outro tipo de alimentação;

- Os **Programas de Redução de Danos para os Usuários de Substâncias Psicoativas** (p. ex., álcool e outras drogas) que tem comportamento de risco para transmissão do HIV (ou seja, sexo desprotegido, compartilhamento de objetos perfuro cortantes, falta de cuidado com a saúde em geral, etc.), são programas que tem como objetivo evitar ou diminuir estes comportamentos;

- **Tratamento a todos os portadores de HIV** com a medicação ART, que como dito anteriormente, reduz o risco de transmissão;

PRECONCEITO

O Dia 1º de Dezembro é um dia de conscientização, chamando atenção para o fato do HIV ainda não ter cura, e que a prevenção e o tratamento são vitais, num movimento de informação para Saúde.

Mas também num movimento de compaixão e solidariedade, na luta contra o preconceito ao portador de HIV, uma vez que o preconceito só atinge os seres humanos, já que o HIV não tem nenhum preconceito, ele infecta qualquer um, sem qualquer distinção seja ela de gênero, opção sexual, classe social ou raça. É importante ficar claro que o portador de HIV pode viver sua vida bem e plenamente, se relacionando com as outras pessoas, já que um aperto de mão ou um abraço não transmitem HIV.

Porem, mesmo diante desse quadro otimista, é preciso ter em mente que estamos falando de uma doença sem cura e que há uma redução da qualidade de vida de seus portadores, por isso devemos nos prevenir, não só do HIV, mas de todas as outras **IST (Infecções Sexualmente Transmissíveis)**, como por exemplo, herpes genital, sífilis, gonorréia, tricomoníase, infecção pelo Papilomavírus Humano (HPV), hepatites virais B e C.

FONTES:

- Disponível em <<https://unaids.org.br/informacoes-basicas/>>, acesso em 01.dez.2020;
- Disponível em <<http://www.aids.gov.br/pt-br/publico-geral/o-que-e-hiv>>, acesso em 01.dez.2020;
- Disponível em <<https://mundoeducacao.uol.com.br/datas-comemorativas/dia-mundial-combate-aids.htm>>, acesso em 01.dez.2020;

Etec "Ver. e Vice-Pref. Sérgio da Fonseca" - Ibitinga/SP - R. Rosalbino Tucci, nº 431 - Centro - CEP: 14.940-088 - Tel.: 16 3341.7046 / 3342.6039

Feito por: Willian de Amorim Camargo (Ass. Adm. - OP 161)

Procure-nos nas Redes Sociais:      



Etec de Ibitinga · 25 de nov. de 2020 · 6 min de leitura

INSCRIÇÃO E OUTRAS DÚVIDAS 2021

Atualizado: 14 de dez. de 2020



CLIQUE NA IMAGEM E ACESSE O SITE

DATA: 25/11/2020 – Algumas informações que podem lhe ser úteis no processo de inscrição para o Vestibulinho da Etec de Ibitinga, do 1º Semestre de 2021:

INSCRIÇÕES

As inscrições ocorrem de 24 de novembro até às 15h do dia 17 de dezembro (quinta-feira) (prorrogação), para isso é preciso:

- 1) Acessar o site <www.vestibulinhoetec.com.br> e clicar em "Iniciar Inscrição";
- 2) Preencher os dados solicitados pelo site (para o cadastro utilize um e-mail que você tenha acesso e anote a senha que você criou para o Vestibulinho, não confie na sua memória);
- 3) Fazer upload dos documentos necessários no site (informações abaixo);
- 4) Pagar a taxa no valor de R\$ 19,00 (dezenove reais) (boleto) até o final do expediente bancário do último dia de inscrições, 14/12/20 (se você não efetivar o pagamento até esta data a sua inscrição será cancelada; e o valor pago depois dessa data não será devolvido);



Tela inicial do site do Vestibulinho, botão "Iniciar Inscrição" (CLIQUE NA IMAGEM E ACESSE)

Confira abaixo vídeo, publicado no Youtube, de como se inscrever no Processo do Vestibulinho das Etecs e das Fatecs para o 1º semestre de 2021.



Vídeo como se Inscrever (CLIQUE E ASSISTA)

UPLOAD

Fazer upload significa enviar arquivos para um servidor pela internet, ou seja, você vai enviar, no ato da inscrição, os seus documentos (digitalizados, "scaneados" ou fotografados via celular) convertidos em arquivos digitais para o sistema de inscrição do Vestibulinho da Etec, para que esses documentos sejam analisados posteriormente para efetivação de sua inscrição e análise de seu Histórico Escolar. Certifique-se de que os documentos originais, bem como suas versões digitais, estejam com todas as informações necessárias perfeitamente legíveis.

Confira abaixo vídeo, de como digitalizar os seus documentos para inscrição, publicado no Facebook, produzido pela equipe dos Vestibulinho das Etecs e das Fatecs do 1º semestre de 2021 da cidade de Bauru.



Vídeo como Digitalizar Documento (CLIQUE E ASSISTA).

PRÉ-REQUISITOS PARA SE INSCREVER

- Para candidatos ao ETIM
- O candidato deverá ter concluído o Ensino Fundamental;
- Para candidatos ao TÉCNICO NOTURNO
- O candidato deverá ter concluído ou estar cursando o Ensino Médio (2ª ou 3ª série); OU

- O candidato deverá ter concluído ou estar cursando a EJA (2º semestre da EJA ou com aprovação em 2 (dois) áreas de estudos da EJA); OU
- O candidato deverá ter concluído ou estar cursando o ENCCEJA (com aprovação em 2 (duas) áreas de estudos do ENCCEJA); OU
- O candidato deverá ter realizado o ENEM, até a Edição do ano de 2016, e ter concluído o Ensino Médio;

ACESSO PELA ANÁLISE DO HISTÓRICO ESCOLAR

Devido a Pandemia do COVID-19 Não haverá Provas Presenciais no Vestibulinho do 1º semestre de 2021. Para acessar o ensino das Etec será realizada Análise do Histórico Escolar. A classificação final será feita com base na média aritmética simples das suas notas nas disciplinas de Português e Matemática das séries solicitadas, lançadas no sistema por você, candidato, e comprovadas via documentação, conforme será explicado mais adiante.

DOCUMENTOS NECESSÁRIOS

- 1) CPF do candidato (caso não tenha, consulte o site <www.receita.fazenda.gov.br> para saber como obter seu CPF) e para o candidato menor de 16 anos será obrigatório informar o nome e o número do CPF de seu responsável / representante legal (pai, mãe, curador ou tutor);
- 2) Documento de Identificação do candidato, digitalizado e legível (tipo RG, CNH ou RNE) (não serão aceitos, por exemplo: OAB, Crea, Coren, CRC e outros);
- 3) Documento que comprove as notas lançadas pelo candidato, digitalizado e legível (Histórico Escolar, ou Declaração Escolar, ou Boletim Escolar, retirado do SED);

NOTAS PARA ANÁLISE DO HISTÓRICO ESCOLAR

O candidato deverá lançar as notas obtidas em Língua Portuguesa (ou Português) e Matemática conforme a seguir:

- **Para candidatos ao ETIM** - Lançar a sua nota final da disciplina de Língua Portuguesa (ou Português) e de Matemática, obtida no 8º ano do Ensino Fundamental (com 9 anos de duração) OU na 7ª série do Ensino Fundamental (com 8 anos de duração), que tenha sido concluído até 31/12/2019 (o 8º ano ou a 7ª série);
- **Para candidatos ao TÉCNICO NOTURNO** - Lançar a sua nota final da disciplina de Língua Portuguesa (ou Português) e de Matemática, obtida no 9º ano do Ensino Fundamental (com 9 anos de duração) OU na 8ª série do Ensino Fundamental (com 8 anos de duração), que tenha sido concluído até 31/12/2019 (o 9º ano ou a 8ª série);

DOCUMENTOS QUE COMPROVAM AS NOTAS

O candidato deverá inserir no sistema a documentação que comprove as notas que ele lançou no sistema, conforme segue:

- **Para candidatos ao ETIM** - Um dos três documentos a seguir especificados:
 - Histórico Escolar contendo as suas notas finais de Português e Matemática do 8º ano do Ensino Fundamental (com 9 anos de duração) ou da 7ª série do Ensino Fundamental (com 8 anos de duração), que tenha sido concluído até 31/12/2019 (o 8º ano ou a 7ª série); OU
 - Declaração Escolar contendo as suas notas finais de Português e Matemática do 8º ano do Ensino Fundamental (com 9 anos de duração) ou da 7ª série do Ensino Fundamental (com 8 anos de duração), que tenha sido concluído até 31/12/2019 (o 8º ano ou a 7ª série), assinada por agente escolar da escola de origem (Modelo Anexo I – Opção 1, página 29 do Manual do Candidato versão de 25/11/2020); OU
 - Boletim Escolar (obtido via SED), para quem é ou foi aluno da rede de escolas do Estado de São Paulo, do 8º ano do Ensino Fundamental (com 9 anos de duração) ou da 7ª série do Ensino Fundamental (com 8 anos de duração), que tenha sido concluído até 31/12/2019 (o 8º ano ou a 7ª série) (O boletim poderá ser obtido através do site da SED (Secretaria Escolar Digital: <<https://sed.educacao.sp.gov.br/boletim/boletimescolar>> e deverá conter todas as suas informações - nome, série, conceitos finais e resultado final);
- **Para candidatos do TÉCNICO NOTURNO** - Um dos três documentos a seguir especificados:
 - Histórico Escolar contendo as suas notas finais de Português e Matemática do 9º ano do Ensino Fundamental (com 9 anos de duração) ou da 8ª série do Ensino Fundamental (com 8 anos de duração), que tenha sido concluído até 31/12/2019 (o 9º ano ou a 8ª série); OU
 - Declaração Escolar contendo as suas notas finais de Português e Matemática do 9º ano do Ensino Fundamental (com 9 anos de duração) ou da 8ª série do Ensino Fundamental (com 8 anos de duração), que tenha sido concluído até 31/12/2019 (o 9º ano ou a 8ª série), assinada por agente escolar da escola de origem (Modelo Anexo I – Opção 2, página 30 do Manual do Candidato versão de 25/11/2020); OU
 - Boletim Escolar (obtido via SED), para quem é ou foi aluno da rede de escolas do Estado de São Paulo, do 9º ano do Ensino Fundamental (com 9 anos de duração) ou da 8ª série do Ensino Fundamental (com 8 anos de duração), que tenha sido concluído até 31/12/2019 (o 9º ano ou a 8ª série) (O boletim poderá ser obtido através do site da SED (Secretaria Escolar Digital: <<https://sed.educacao.sp.gov.br/boletim/boletimescolar>> e deverá conter todas as suas informações - nome, série, conceitos finais e resultado final);

Boletim Escolar

Acesse online os resultados de seu boletim escolar. Para realizar a consulta, o estudante deve informar o número de seu Registro do Aluno (RA) e sua data de nascimento.

Ano Letivo: 2020

RA: - /

Data de Nascimento:

Digite o código na imagem:



[Pesquisar](#)



Governo do Estado de São Paulo
Secretaria da Educação do Estado de São Paulo

Tela do Boletim Escolar no site da SED (CLIQUE NA IMAGEM E ACESSE)

2ª VIA DO BOLETO

Caso você necessite emitir a 2ª via do boleto bancário, acesse o site <www.vestibulinhoetec.com.br> e clique na seção "[Área do Candidato](#)", e em seguida clique em "[2ª via do boleto bancário](#)" (lembrando que a 2ª via estará disponível para impressão até as 20 horas da data fim das inscrições).

Área do candidato

Bem-vindo(a)!

Neste espaço você poderá encontrar informações referentes à sua inscrição e a todo o Processo Seletivo.

Informe os dados ao lado para acessar sua **ficha de inscrição**, imprimir a **2ª via do boleto bancário** ou realizar o **pagamento da taxa com cartão de crédito**.

CPF do candidato

Senha

[Entrar](#) [Esqueci minha senha](#)

[Ainda não me inscrevi](#)

Tela "Área do Candidato" (CLIQUE NA IMAGEM E ACESSE)

ESQUECI MINHA SENHA

Caso você tenha esquecido sua senha de acesso a "[Área do Candidato](#)", não se preocupe, acesse "[Esqueci Minha Senha](#)" e informe o número do CPF, que foi utilizado no momento do cadastro dos dados de acesso, e será enviado um e-mail, para o e-mail que foi cadastrado anteriormente, com a sua senha (não esqueça de verificar, além da Caixa de Entrada de seu e-mail cadastrado, as outras caixas como: Lixeira, Spam, Lixo Eletrônico, Quarentena, etc.).

Tela "Área do Candidato", botão "Esqueci minha Senha" (CLIQUE NA IMAGEM E ACESSE)

AOS CANDIDATOS QUE ESTÃO CURSANDO A 1ª SÉRIE DO ENSINO MÉDIO EM 2020

Excepcionalmente, aos candidatos ao ETIM do Vestibulinho da Etec do 1º semestre de 2021, que estão cursando a 1ª Série do Ensino Médio no ano de 2020 em outra Escola, e desejam cursar novamente, em 2021, a 1ª Série do Ensino Médio na Etec, tem a opção de Retroagirem a Série, ou seja, refazerem a 1ª Série em 2021 e depois darem continuidade aos seus estudos do Ensino Médio na Etec de Ibitinga, e ao final terem um diploma de Técnico de Nível Médio.

DÚVIDAS ???

Caso você, candidato ou responsável, queira maiores informações; ou ainda tenha dúvidas; ou sua situação não se enquadra nas opções (uma vez que

Etec "Ver. e Vice-Pref. Sérgio da Fonseca" - Ibitinga/SP - R. Rosalbino Tucci, nº 431 - Centro - CEP: 14.940-088 - Tel.: 16 3341.7046 / 3342.6039

Feito por: Willian de Amorim Camargo (Ass. Adm. - OP 161)

Procure-nos nas Redes Sociais:



- Seção de Dúvida Frequentes do site do Vestibulinho

<<https://www.vestibulinhoetec.com.br/duvidas-frequentes/>>

Ou, contatar:

TELEFONES PARA INFORMAÇÕES:

- Demais localidades: 0800-772-2829
- Capital e Grande São Paulo: (11) 3471-4071

(Observação: para falar com um atendente, ligue em dias úteis, das 8h às 20h, já o atendimento eletrônico é realizado todos os dias, 24 horas por dia)

Esperamos acolher a todos na família Etec de Ibitinga, Boa Sorte e Até Breve!



Etec de Ibitinga · 29 de jun. de 2020 · 1 min de leitura

PESQUISA AULAS VIA WEBSAI 2020



DATA: 29/06/2020 - Como parte do processo de avaliação das condições das aulas on line no Centro Paula Souza (CPS), informamos que no período de **29 de junho** até **10 de julho de 2020**, a Plataforma WebSai disponibilizará para alunos das Fatecs, Etecs e Classes Descentralizadas e também para os docentes de Fatecs e Etecs, os formulários para preenchimento da pesquisa.

As questões são fechadas e simples, com poucos itens e de preenchimento muito rápido.

Neste momento difícil pelo qual passamos, contamos mais uma vez com a colaboração de todos para que possamos divulgar o processo e coletar o máximo de informações possíveis no prazo determinado.

O acesso deve ser realizado no link a seguir (ou clicando na imagem acima):

<<https://websai.cps.sp.gov.br/>>

Aqueles que já participaram do processo em outros anos devem acessar o WebSAI tendo como login seu CPF e sua senha já cadastrada. Aqueles que nunca acessaram a plataforma devem também usar como login seu CPF e a senha padrão é a data de nascimento. Essa senha é provisória e deverá ser alterada de imediato. Este procedimento é o mesmo para todas as categorias de participantes, alunos, docentes, servidores, ...

Em caso de dúvidas utilizem a ferramenta o *help desk* (serviço de apoio a usuários para suporte e resolução de problemas técnicos) do sistema que estará disponível no endereço a seguir:

<<https://helpdesk.cps.sp.gov.br/Default.aspx>>

Havendo dúvidas não hesitem em contatar pelos meios conhecidos seus Professores, Coordenadores, Orientadores, sua Secretaria e sua Diretoria.

De antemão, agradecemos sua colaboração com nossa Etec.

Ettec "Ver. e Vice-Pref. Sérgio da Fonseca" - Ibitinga/SP - R. Rosalbino Tucci, nº 431 - Centro - CEP: 14.940-088 - Tel.: 16 3341.7046 / 3342.6039

Feito por: Willian de Amorim Camargo (Ass. Adm. - OP 161)

Procure-nos nas Redes Sociais:



Fo Etec de Ibitinga · 1 de jul. de 2020 · 2 min de leitura

VESTIBULINHO 2º SEM./2020

Atualizado: 31 de mar. de 2023



DATA: 01/07/2020 - Seguem informações:

PROCESSO SELETIVO 2º SEM./2020

O calendário do Processo Seletivo para o 2º semestre de 2020 das Escolas Técnicas (Etecs) começa nesta quarta-feira, 1º de julho, com abertura do processo de solicitação de redução e isenção da taxa de inscrição. O Processo de Seleção para os Cursos Técnicos se dará por meio de análise do histórico escolar, sem a realização de prova presencial ou online.

Esta mudança se deve ao distanciamento social, recomendado pelo Governo do Estado de São Paulo e órgãos de Saúde, com o objetivo de preservar a saúde de todos candidatos, por isso serão observadas as notas escolares atribuídas aos estudantes antes da pandemia.

SOLICITAÇÃO DE REDUÇÃO:

A solicitação de redução de 50% da taxa de inscrição do Vestibulinho das Etecs para o 2º semestre de 2020 deve ser feita exclusivamente pelo site do processo (<<http://www.vestibulinhoetec.com.br/>> ou clique na imagem acima)) até 6 de julho (às 15 h). O valor integral é R\$ 19.

Os interessados devem preencher o formulário disponível no site. Após essa etapa, é preciso selecionar o link "Envio de Documentos", na seção "Documentos Comprobatórios", para encaminhar os documentos descritos abaixo, digitalizados (com o tamanho de até 500 kB), nas extensões pdf, png, jpg ou jpeg. O período de envio também começa no dia 1º e vai até 6 de junho (às 15 h).

A resposta ao pedido será divulgada em 10 de julho, somente pela internet.

REQUISITOS PARA SOLICITAÇÃO DE REDUÇÃO:

- ser estudante regularmente matriculado em uma das séries do Ensino Fundamental ou Médio; em curso pré-vestibular ou em curso superior de graduação ou pós-graduação;
- ter remuneração mensal inferior a dois salários mínimos (R\$ 2.090) ou estar desempregado;

DOCUMENTOS COMPROBATÓRIOS NECESSÁRIOS:

- comprovante de escolaridade;
- comprovante de renda;
- para os candidatos desempregados, autônomos e aposentados - seguir as instruções descritas na portaria, disponível no site do Processo;

CALENDÁRIO:

- 01/07 até 06/07/20 (às 15h) - Solicitação de Redução da Taxa e envio de Documentos no site;
- 07/07 até 21/07/20 (às 15h) - Inscrições do Processo Seletivo no site;
- A partir de 10/07/20 - Resultado da Solicitação de Redução da Taxa;
- A partir de 03/08/20 - Classificados e Convocados para a Prova Online de Aptidão;
- 05/08/2020 (4ª-Feira) - Prova Online de Aptidão para os convocados;
- A partir de 07/08/2020 - Lista de Classificação Geral;
- De 10/08 até 11/08/2020 - 1ª Convocação e Matrícula;
- 12/08/2020 - 2ª Convocação;
- De 13/08 até 14/08/2020 - Matrícula da 2ª Convocação;
- 14/08/2020 - Convocação dos Cursos com Aptidão;
- 17/08/2020 - Matrícula da 1ª Convocação nos Cursos com Aptidão;

TELEFONES PARA INFORMAÇÕES:

- 0800-772 2829 (interior e demais localidades)
- (11) 3471-4071 (Capital e Grande São Paulo)

SITE DO PROCESSO:

<<http://www.vestibulinhoetec.com.br/>> (ou clique na imagem acima)

Etéc "Ver. e Vice-Pref. Sérgio da Fonseca" - Ibitinga/SP - R. Rosalbino Tucci, nº 431 - Centro - CEP: 14.940-088 - Tel.: 16 3341.7046 / 3342.6039

Feito por: Willian de Amorim Camargo (Ass. Adm. - OP 161)

Procure-nos nas Redes Sociais:





Etec de Ibitinga · 24 de jun. de 2020 · 1 min de leitura

ACESSO A PLATAFORMA AMAZON (AWS)

Atualizado: 11 de set. de 2020



DATA: 24/06/2020 - "Uma parceria entre o Centro Paula Souza (CPS) e a Amazon, por meio da Secretaria de Desenvolvimento Econômico, vai possibilitar que professores e estudantes das Escolas Técnicas (Etecs) e Faculdades de Tecnologia (Fatecs) estaduais utilizem gratuitamente a Amazon Web Services (AWS), plataforma educacional de serviços de computação em nuvem da empresa transnacional de tecnologia com sede nos Estados Unidos.

"Para uma instituição que fomenta o desenvolvimento tecnológico nos mais variados setores produtivos, é fundamental que educadores e alunos dominem essas tecnologias", avalia o coordenador de projetos da Unidade do Ensino Médio e Técnico (Cetec) do CPS, Fernando Di Gianni.

Apesar de oferecer conteúdos relacionados mais diretamente aos cursos técnicos e superiores tecnológicos do eixo de Informação e Comunicação, todos os professores e estudantes têm acesso à plataforma pelos e-mails institucionais.

Com acesso à AWS, os alunos vão poder conhecer e se qualificar para trabalhar com as ferramentas e serviços que a Amazon oferece aos seus clientes, um diferencial importante no mercado de trabalho. Os cursos poderão ser feitos individualmente ou em turmas formadas pelos professores.

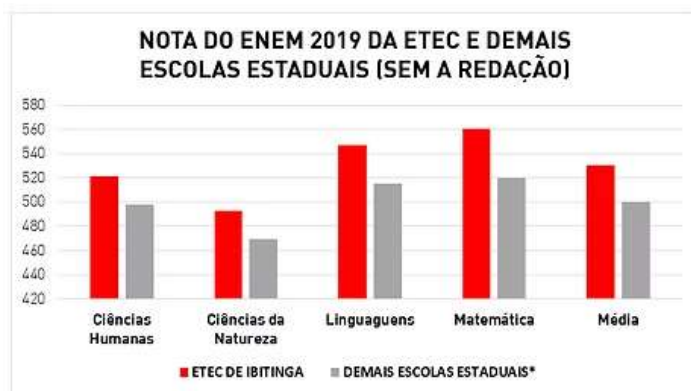
Webinar

Na próxima semana, serão realizados dois seminários virtuais (webinars) para orientar educadores quanto ao cadastro, possibilidades didáticas e conteúdos disponíveis na plataforma, entre outras práticas. Professores de Etec devem se inscrever pela internet para o encontro online que ocorre em 29 de junho. Docentes de Fatec precisam baixar o GoTo para participar do webinar previsto para 3 de julho."

(Acesso em 24.jun.2020: <<https://www.cps.sp.gov.br/etecs-e-fatecs-tem-acesso-gratuito-a-plataforma-da-amazon/>>)



RESULTADO ENEM 2019



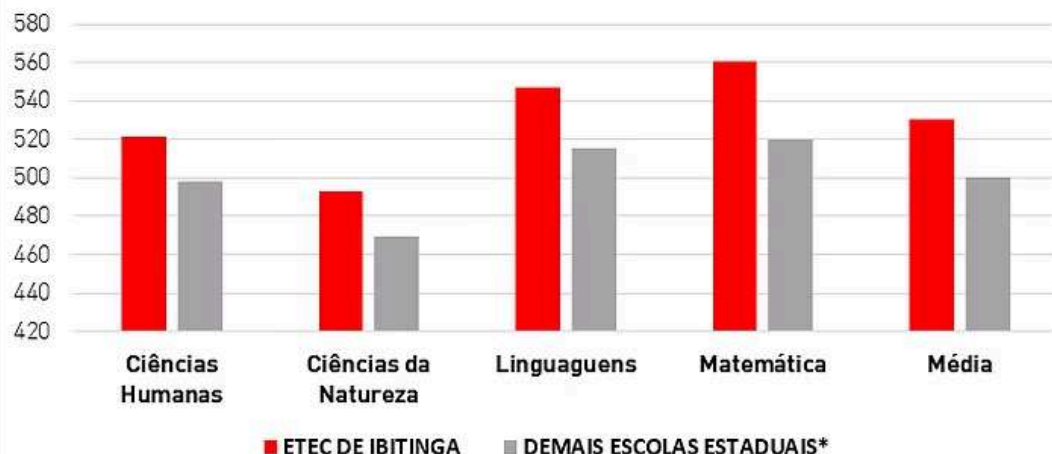
DATA: 30/06/2020 - Parabéns a todos os alunos participantes do Exame Nacional do Ensino Médio (Enem) na edição do ano de 2019 pelas excelentes notas alcançadas, que fizeram a Etec de Ibitinga ter o melhor resultado entre as escolas públicas estaduais da cidade de Ibitinga! E parabéns também a todos aqueles que colaboram para a construção desse resultado, professores, coordenadores, orientadores, gestores, servidores e responsáveis, lembrando sempre que a Educação é um processo coletivo. Seguem os resultados:

NOTAS DO ENEM 2019 - ETEC E DEMAIS ESCOLAS - RESULTADOS SEM REDAÇÃO

ESCOLA	Ciências Humanas	Ciências da Natureza	Linguagens	Matemática	Média
ETEC DE IBITINGA	521,22	492,71	547,21	560,5	530,41
DEMAIS ESCOLAS ESTADUAIS*	497,672	469,592	514,984	519,676	500,482

* Média Aritmética das demais Escolas Estaduais da cidade de Ibitinga/SP

NOTA DO ENEM 2019 DA ETEC E DEMAIS ESCOLAS ESTADUAIS (SEM A REDAÇÃO)



NOTAS DA REDAÇÃO DO ENEM 2019 - ETEC E DEMAIS ESCOLAS

ESCOLA	Redação
ETEC DE IBITINGA	588,68
DEMAIS ESCOLAS ESTADUAIS*	556,274

* Média Aritmética das demais Escolas Estaduais da cidade de Ibitinga/SP

NOTA DA REDAÇÃO DO ENEM 2019 DA ETEC E DEMAIS ESCOLAS ESTADUAIS



Etec "Ver. e Vice-Pref. Sérgio da Fonseca" - Ibitinga/SP - R. Rosalbino Tucci, nº 431 - Centro - CEP: 14.940-088 - Tel.: 16 3341.7046 / 3342.6039

Feito por: Willian de Amorim Camargo (Ass. Adm. - OP 161)

Procure-nos nas Redes Sociais:      

FONTES:

- <<http://portal.inep.gov.br/microdados>> Acesso em 29.jun.2020.
- <<https://enem2019.evolutonal.com.br/RD.html>> Acesso em 29.jun.2020.



Etec de Ibitinga · 22 de jun. de 2020 · 8 min de leitura

O QUE SÃO OS VÍRUS?

Atualizado: 13 de out. de 2020

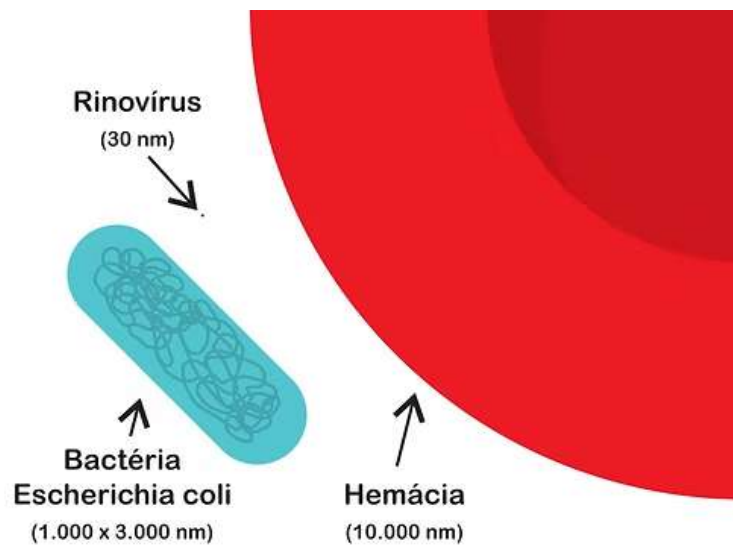


DATA: 22/06/2020 - Vamos falar dos Vírus:

Os vírus são agentes infecciosos, diferentes dos outros seres vivos não são constituídos de células, sendo assim não possuem estruturas capazes de obter, armazenar e utilizar energia. Eles só podem fazer isto através de outras células vivas, de animais ou plantas, utilizando-se de suas estruturas (as organelas) para conseguir tudo de que precisam e se replicar, o que os tornam parasitas intracelulares obrigatórios.

TAMANHO

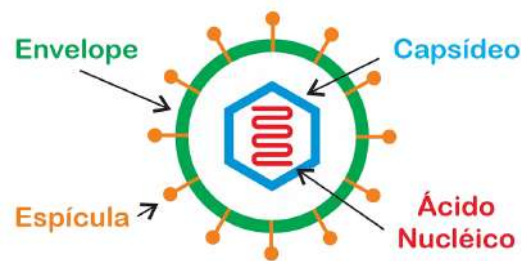
Os vírus são os menores agentes infecciosos que existem, seu tamanho varia de 20 a 300 nanômetros (nm) de diâmetro, se você dividir 1 milímetro em 1 milhão de partes iguais, cada uma destas partes equivale a 1 nanômetro, eles são realmente pequenos. Para que você possa comparar, uma hemácia (célula vermelha do sangue) tem 10.000 nm, a Escherichia coli (bactéria presente em nossa flora intestinal, cuja contaminação nos causa intoxicação alimentar) tem 1.000 nm por 3.000 nm, já um rinovírus (grupo de vírus que causam os resfriados comuns) tem 30 nm.



Na imagem acima as representações são proporcionais, portanto aquele ponto na imagem não é uma "sujeirinha", mas sim a representação proporcional de um vírus em comparação as demais estruturas, agora você pode ter uma noção de quão pequenos eles são. Há que se falar também que há grande variação de tamanhos entre os próprios vírus, o vírus *Ebola* tem, por exemplo, 970 nm, enquanto o *Escherichia virus MS2* (que infecta a *Escherichia coli*) tem 24 nm.

ESTRUTURA

Os vírus podem apresentar uma estrutura variadas, mas de forma geral temos as que seguem:



A) ÁCIDO NUCLEICO

Corresponde ao material genético do vírus (genoma), podendo ser uma molécula de **DNA** (Ácido desoxirribonucleico) ou **RNA** (Ácido ribonucleico). Em nossas células o DNA é formado por uma fita dupla enquanto o RNA tem apenas uma fita, porém os vírus podem ter todos os tipos de formação: DNA de fita dupla ou simples, e RNA de fita simples ou dupla.

B) CAPSÍDEO

Estrutura do vírus formada por proteínas, que recebem o nome de capsômeros, apresenta importante papel uma vez que envolve o material genético do vírus.

C) NUCLEOCAPSÍDEO

Juntos Ácido Nucleico e Capsídeo formam o Nucleocapsídeo.

D) ENVELOPE

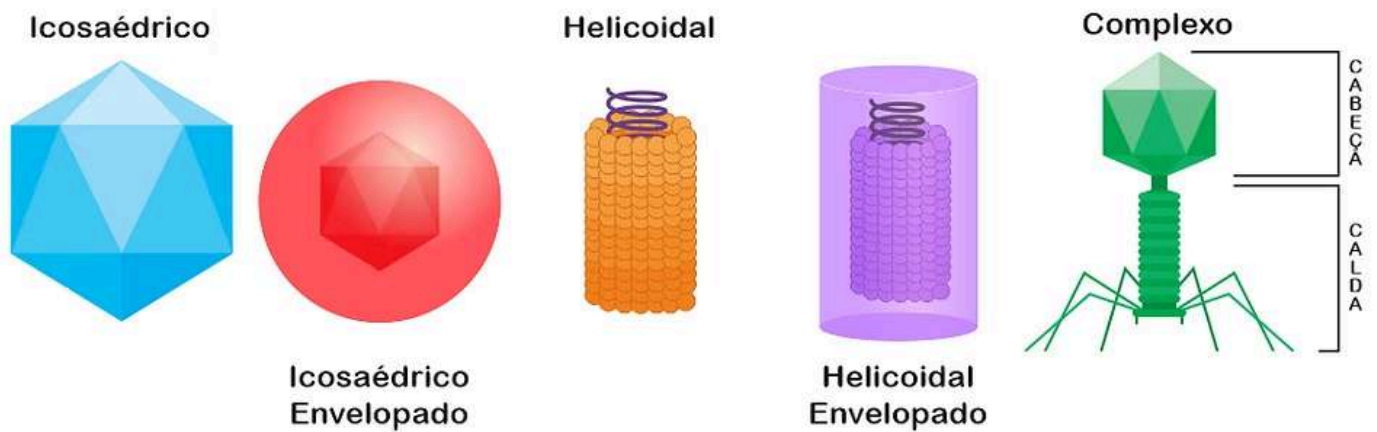
Alguns vírus podem ter uma membrana externa, comumente formada por glicoproteínas e lipídios (gorduras), estrutura que é muito próxima a membrana plasmática de nossas células.

E) ESPÍCULAS (OU PEPLÔMEROS)

São estruturas que se projetam do envelope do vírus, se lançando a superfície externa, também são constituídas geralmente de glicoproteínas e lipídios (gorduras) como o próprio envelope. Estas estruturas servem de ligação entre o vírus e a célula hospedeira, por conta disso, seu formato de altera a depender da célula hospedeira para que esta união seja a mais eficiente possível.

FORMATO

Os vírus podem ser diferenciados pelo formato de seu capsídeo, temos os icosaédricos (20 faces triangulares) e os helicoidais (formato de hélice), ambos podem apresentar envelope, é por conta de seus envelopes podem acabar ganhado aspecto esférico (no caso do icosaédricos envelopados) ou aspectos cilíndrico (no caso do helicoidais envelopados), há também os vírus com capsídeo de morfologia (formato) complexa, que apresentam cabeça e calda.



REPLICAÇÃO DO VÍRUS

Como vimos anteriormente os vírus não são capazes de se reproduzir, eles não possuem estruturas que os tornam capazes de se multiplicar, para isso eles usam das células hospedeiras. Eles invadem as células e modificam suas organelas fazendo com que elas trabalhem a seu favor e criem inúmeras cópias deles mesmos.

Vamos verificar o processo de replicação dos vírus que infectam organismos **eucariontes** (que possuem **carioteca**, que é a membrana do núcleo da célula) e os que infectam organismos **procariontes** (que possuem células mais simples, **sem carioteca** e as organelas ligadas a ela).

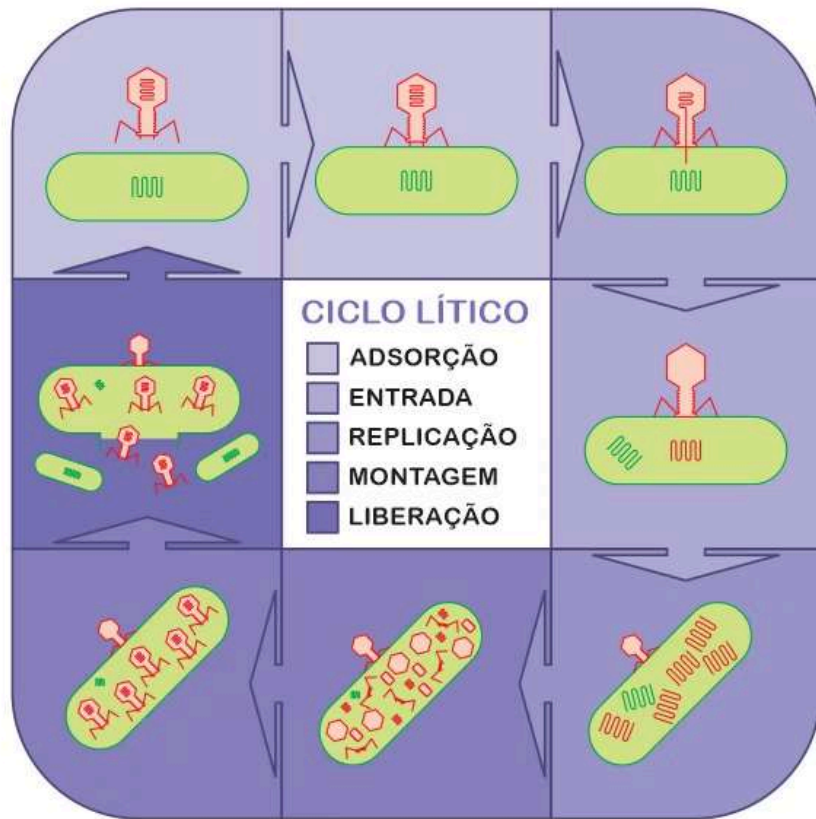
O termo **vírus** é mais utilizado para os que infectam os **eucariontes**, enquanto aqueles que infectam **procariontes** (Domínios Bacteria e Archaea) costumam ser chamados de **bacteriófagos**, começaremos pelo seu ciclo de replicação.

1) REPLICAÇÃO DOS BACTERIÓFAGOS

Como visto anteriormente, simplificada, os bacteriófagos são vírus que tem como hospedeiros bactérias, há 2 (dois) ciclos distintos de replicação, o **LÍTICO**, o vírus infecta a bactéria, usa sua estrutura para se replicar e por fim explode a bactéria (Lise), e o **LISOGÊNICO**, o vírus insere seu código genético no código do hospedeiro, sendo copiado e transmitido através do processo de replicação do próprio hospedeiro.

A) CICLO LÍTICO

Este processo de replicação é dividido em 4 (quatro) fases a saber: Adsorção, Penetração, Eclipse e Liberação. Para conhecer estes processos tomaremos como exemplo um vírus de formato complexo, o Bacteriófago, que tem como hospedeiros as Bactérias.



ADSORÇÃO

É a fase em que o vírus se fixa a célula hospedeira. Esta união se dá através da interação química entre as proteínas do vírus, que formam o envelope ou o capsídeo, e de receptores encontrados na face externa da membrana plasmática da célula.

Estes receptores são estruturas que a célula utiliza em suas atividades normais e que acabam sendo subvertidos em favor do vírus, que se adapta especificamente a eles, numa analogia em que o vírus tem a chave perfeita para a fechadura da porta do hospedeiro, daí a característica de especificidade dos vírus, p. ex., o vírus HIV só infecta os Linfócitos (Células Brancas) do Tipo T.

Por isso esta ligação entre vírus e hospedeiro é tão importante no processo de replicação e tão forte, uma vez feita não pode ser desfeita e libera o acesso irrestrito do vírus ao interior da célula.

ENTRADA

É a fase em que o vírus injeta o seu material genético dentro da célula hospedeira.

REPLICAÇÃO

É a fase em que o material genético do vírus começa a ser replicado, neste momento o material genético do hospedeiro é inibido, e o vírus passa a controlar os processos da célula.

MONTAGEM

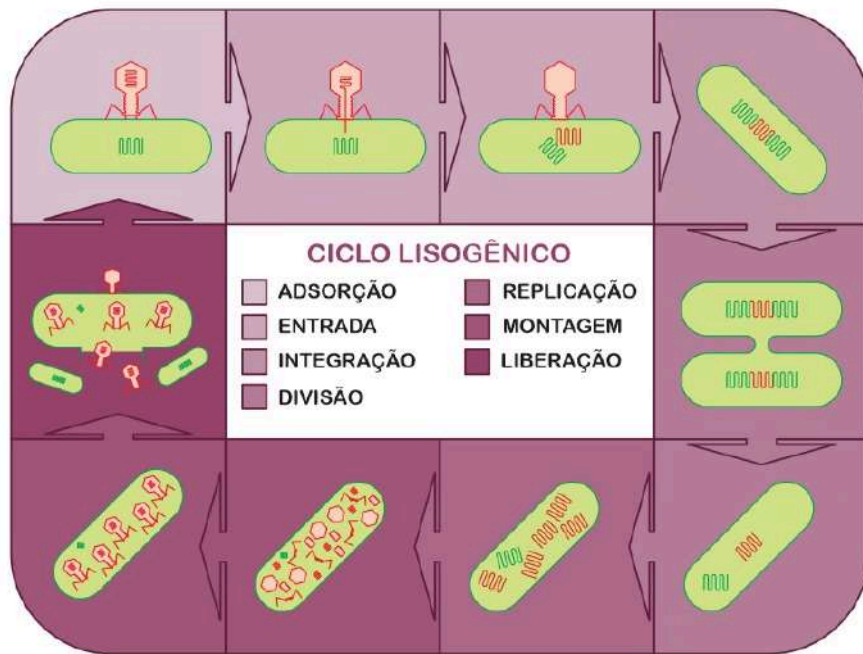
É a fase em que o vírus, com o genoma viral, controlando as organelas do hospedeiro, faz com que ela monte suas estruturas formadoras e crie inúmeras cópias completas do vírus.

LIBERAÇÃO

É a fase em que a membrana plasmática da célula hospedeira é desintegrada (Lise) e cópias do vírus, que inicialmente infectou a célula, são liberadas prontas para infectarem outras células.

B) CICLO LISOGÊNICO

Este processo de replicação é dividido em 6 (quatro) fases a saber: Adsorção, Entrada, Integração, Divisão, Replicação, Montagem e Liberação. As fases de ADSORÇÃO, ENTRADA, REPLICAÇÃO, MONTAGEM e LIBERAÇÃO ocorrem do mesmo modo que no ciclo Lítico, seguiremos então para as fases distintas:



INTEGRAÇÃO

É a fase em que o genoma do vírus se combina a parte do genoma da célula hospedeira. Este processo não afeta a célula hospedeira, nada se altera.

DIVISÃO CELULAR

É a fase em que a célula hospedeira se replica e suas cópias carregam, em seu material genético, parte do genoma do vírus. Até o momento em que o genoma do vírus se ativa, se desprendendo do genoma do hospedeiro, e dá sequência as fases de Replicação, Montagem e Liberação.

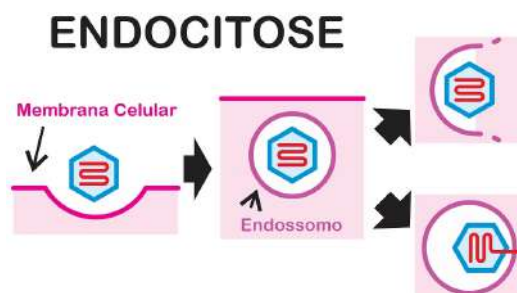
1) REPLICAÇÃO DOS VÍRUS

Como dito anteriormente, o nome **vírus** está associado aos agentes infecciosos que infectam organismos **eucariontes** (núcleo com membrana). Então veremos agora as fases relativas à replicação deste tipo de vírus, em especial os que infectam células animais, que é composta por 6 (seis) fases: Adsorção, Entrada e Desnudamento, Transcrição e Tradução, Replicação, Montagem e Liberação. ADSORÇÃO, REPLICAÇÃO, MONTAGEM e LIBERAÇÃO ocorrem de modo semelhante ao já explicado, passaremos as fases que são diferentes ou únicas.

ENTRADA E DESNUDAMENTO

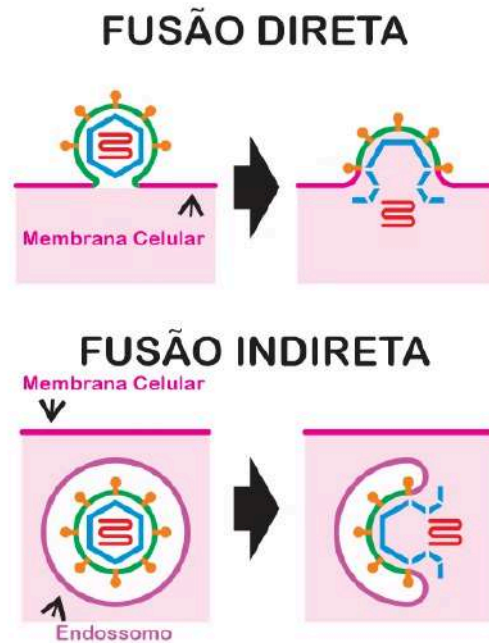
A **ENTRADA** é a fase em que, uma vez aderido a membrana celular, o vírus insere o seu genoma no interior da célula hospedeira, em alguns processos de entrada é necessário que o vírus desfaça seu capsídeo para liberar seu material genético, a isto damos o nome de **DESNUDAMENTO**. Os vírus que infectam células animais apresentam diferentes mecanismos de Entrada:

A) ENDOCITOSE



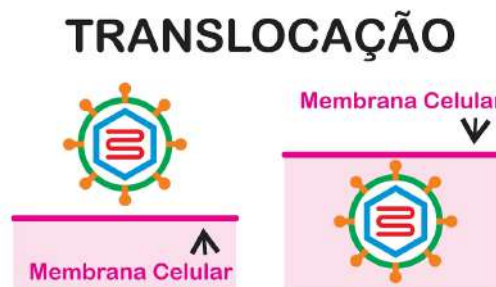
Para entrar na célula o vírus atua junto aos receptores da membrana celular, enganando o hospedeiro e desencadeando um processo que é natural da célula, a endocitose, pelo qual a célula absorve substâncias "envolvendo" estas com sua membrana celular, formando cápsulas (endossomos) e trazendo para seu interior. Alguns vírus, depois que estão dentro da célula vão destruir a membrana do endossomo que os envolve, outros vão injetar seu genoma através do endossomo, entre outros meios.

B) FUSÃO



Este processo é exclusivo dos vírus envelopados, pois estes fundem (unem) seus envelopes a membrana da célula infectada. Pode ser de forma **DIRETA**, quando a fusão é entre envelope e membrana celular, ou **INDIRETA**, quando o vírus envelopado sofre endocitose e depois seu envelope se funde a membrana do endossomo.

C) TRANSLOCAÇÃO



É um processo de entrada raro e ainda pouco conhecido, o vírus atravessa integralmente a membrana celular.

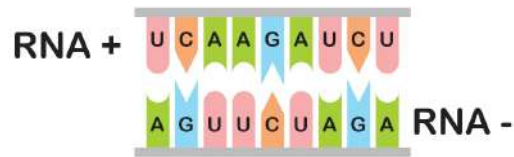
TRANSCRIÇÃO E TRADUÇÃO

Como pode ser visto acima, o vírus de animais é muito diverso nos modos em como entra, comanda e sai das células hospedeiras, porém todos produzem a partir da **TRANSCRIÇÃO** de seu material genético o **RNA mensageiro** (RNAm).

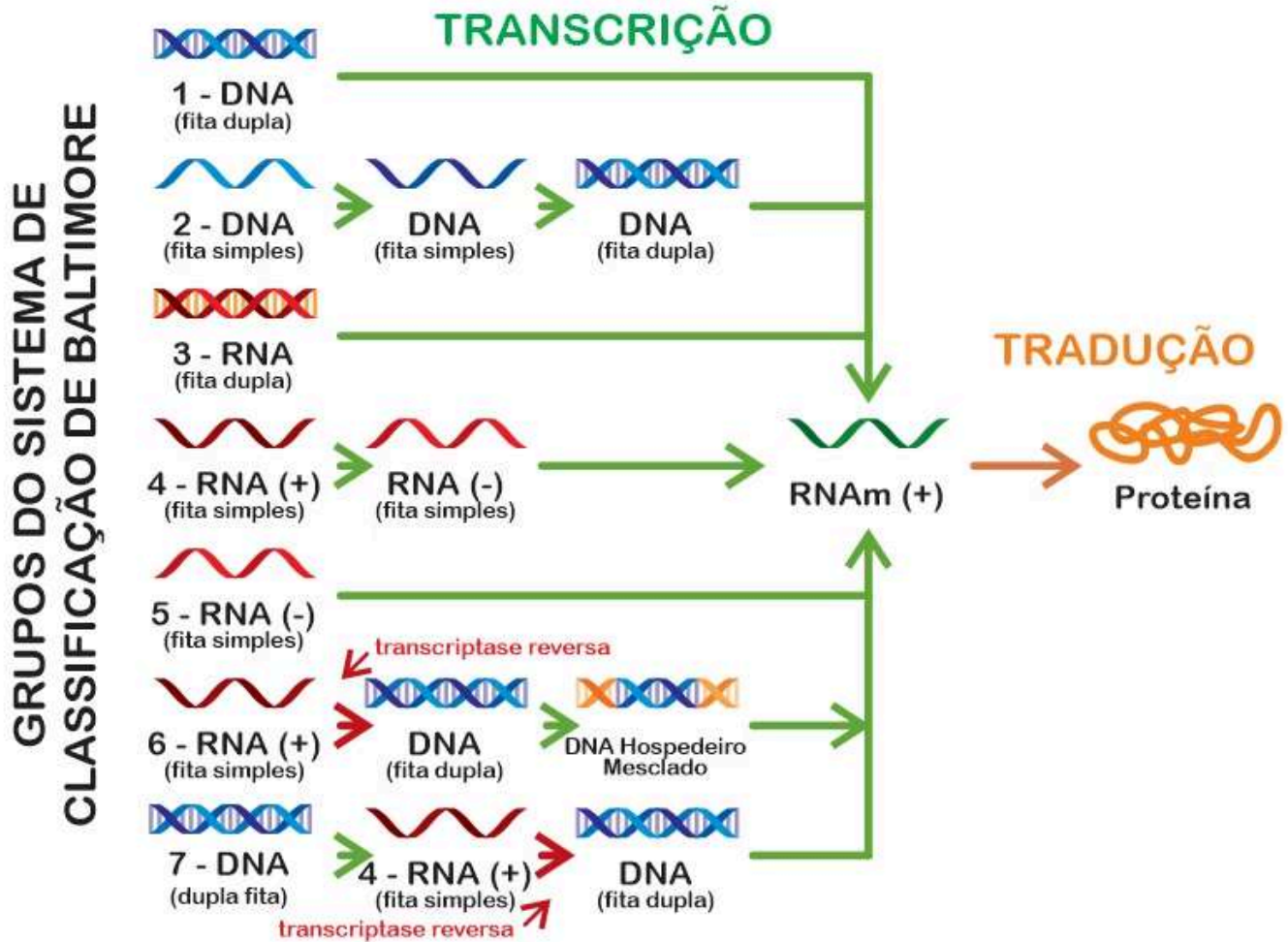
O RNAm é como um comando que será dado as organelas da célula infectada para realizar as tarefas que o vírus necessita, no processo chamado de **TRADUÇÃO**, ou seja, da tradução do comando em ação, isto é, a produção das proteínas que constituem o vírus (processo de síntese proteica). Quando atuam, os vírus se concentram inicialmente na replicação de seu material genético e posteriormente na produção de suas estruturas de formação.

Você verá a seguir algo que ainda não comentamos, que o RNA pode ser do tipo **Positivo** (+) ou **Negativo** (-), isto indica o sentido da fita de RNA do vírus. O RNA (+) se parece muito com o RNAm (+), portanto o comando que passa pode ser facilmente entendido pelas organelas e traduzido em ações. Já o

RNA (-) tem um código inverso, complementar, que para ser entendido pelas organelas primeiro é preciso ser convertido em RNA (+).



O SISTEMA DE CLASSIFICAÇÃO DE BALTIMORE divide então os vírus em 7 (sete) grupos:



GRUPO 1

Vírus com DNA de fita dupla, o código serve de molde para a transcrição direta do RNAm (+). (p. ex.: Vírus causador da Herpes)

GRUPO 2

Vírus com DNA de fita simples (+ ou -), é produzido o DNA de fita simples complementar, então o DNA é convertido para uma fita dupla, só então ocorre a transcrição para o RNAm (+). (p. ex.: Vírus causador da Parvovirose canina)

GRUPO 3

Vírus com RNA de fita dupla, a transcrição ocorre a partir da porção do RNA (-) para o RNAm (+). (p. ex.: Vírus causador da Gastroenterite infantil)

GRUPO 4

Vírus com RNA de fita simples (+), o código serve primeiramente de molde para produção do RNA (-) e posterior transcrição para o RNAm (+) (p. ex.: Vírus causador do Resfriado Comum, da Febre Amarela, da Dengue, Vírus Covid-19)

GRUPO 5

Vírus com RNA de fita simples (-), o código serve de molde para a transcrição direta do RNAm (+). (p. ex.: Vírus causador da Raiva)

GRUPO 6

Vírus com RNA de fita simples (+), que usa a enzima Transcriptase Reversa. Através dessa enzima é produzido o DNA de fita dupla a partir do RNA (+), o DNA viral é incorporado ao DNA do hospedeiro, então o RNAm (+) é transcrito através do DNA mesclado do hospedeiro. (p. ex.: Vírus da

imunodeficiência humana, o HIV)

GRUPO 7

Vírus com DNA de fita dupla, que usa a enzima Transcriptase Reversa. Diferente do Grupo 6 a transcriptase reversa não atua assim que o genoma viral entra na célula. O DNA viral atua no núcleo da célula hospedeira produzindo RNA (+), podendo depois servir diretamente como RNAm (+) ou como molde para produção de RNAm (+). (p. ex Vírus causador da Hepatite B).

EVOLUÇÃO

Todos os anos temos novas vacinas para o Vírus da Influenza (Gripe) isto acontece por que os vírus evoluem, assim como todos os seres vivos. Estas alterações, por sua vez, podem levar a resistência aos medicamentos ou a maior capacidade de infecção por exemplo. A velocidade de evolução dos vírus costuma ser mais rápida que a de seus hospedeiros.

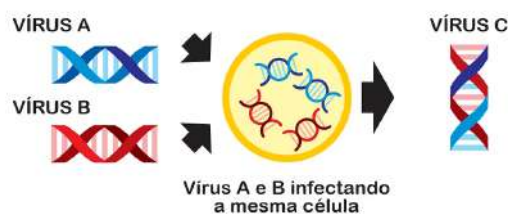
Etec "Ver. e Vice-Pref. Sérgio da Fonseca" - Ibitinga/SP - R. Rosalbino Tucci, nº 431 - Centro - CEP: 14.940-088 - Tel.: 16 3341.7046 / 3342.6039

Feito por: Willian de Amorim Camargo (Ass. Adm. - OP 161)

Procure-nos nas Redes Sociais:



1) RECOMBINAÇÃO



A recombinação acontece quando 2 (dois) vírus diferentes infectam uma mesma célula. Como Vírus A e Vírus B estão “trabalhando” (infectando) numa mesma “fábrica” (célula) sua “matéria-prima” (código genético) fica espalhada e com isso pode acabar se misturando gerando um Vírus C. O vírus da Gripe é conhecido por realizar recombinações, p. ex., o Vírus H1N1 responsável pelo surto de Gripe do ano de 2009 tinha partes do Vírus causador de Gripe em humanos, aves e porcos.

2) MUTAÇÃO

A mutação é uma alteração do código genético, quando um vírus produz cópias de seu material genético, DNA ou RNA, podem ocorrer erros que causam as mutações. Geralmente, os vírus de RNA costumam sofrer mais mutações que os vírus de DNA. Isto se dá por que o vírus de DNA usa enzimas da célula hospedeira para fazer suas cópias, as DNA polimerases, que são capazes de encontrar e corrigir possíveis erros na sequência do código de DNA, já os vírus de RNA usam as RNA polimerases que não são capazes de identificar erros em cópias de RNA.

LINK REFERÊNCIA (<<https://pt.khanacademy.org/science/biology/biology-of-viruses/>> Acesso em 22.jun.2020)



Etec de Ibitinga · 22 de jun. de 2020 · 1 min de leitura

ENQUETE ENEM ATÉ 30/06

Atualizado: 30 de mar. de 2023



DATA: 22/06/2020 - "Os participantes do Exame Nacional do Ensino Médio (Enem) 2020 poderão contribuir, de forma voluntária, para a escolha do período de aplicação das provas, por meio de uma enquete. Entre os dias 20 e 30 de junho, os inscritos que desejarem participar poderão acessar a Página do Participante (enem.inep.gov.br), com CPF e senha utilizados no cadastro do portal único do Governo Federal, o gov.br, e indicar o período que preferem para as provas, dentre as opções:

- Enem impresso: 6 e 13 de dezembro de 2020 / Enem Digital: 10 e 17 de janeiro de 2021
- Enem impresso: 10 e 17 de janeiro de 2021 / Enem Digital: 24 e 31 de janeiro de 2021
- Enem impresso: 2 e 9 de maio de 2021 / Enem Digital: 16 e 23 de maio de 2021."

(Acesso em 22/06/2020: <enem.inep.gov.br>).

Etec "Ver. e Vice-Pref. Sérgio da Fonseca" - Ibitinga/SP - R. Rosalbino Tucci, nº 431 - Centro - CEP: 14.940-088 - Tel.: 16 3341.7046 / 3342.6039

Feito por: Willian de Amorim Camargo (Ass. Adm. - OP 161)

Procure-nos nas Redes Sociais:





Etec de Ibitinga · 18 de jun. de 2020 · 1 min de leitura

DICAS PARA ESTUDO ONLINE

Atualizado: 11 de set. de 2020



DATA: 18/06/2020 - Material produzido pela Profa. Karina Angelucci de Oliveira, atualmente nossa Orientadora Educacional, em diálogos com os alunos representantes de classe, no Genially (<<https://www.genial.ly/>>), plataforma online para criação e compartilhamento de recursos educacionais e interativos (poster, infográficos, apresentações, postcards, calendários, mapas, linhas de estudos, jogos de tabuleiros, etc.), com orientações de aprendizagem remota (online), basta clicar no link ou na imagem acima: <<https://view.genial.ly/5ee810919aeb9b0d87866abf/presentation-dicas-de-estudo-ead>> Acesso em 18/06/2020.

Etec "Ver. e Vice-Pref. Sérgio da Fonseca" - Ibitinga/SP - R. Rosalbino Tucci, nº 431 - Centro - CEP: 14.940-088 - Tel.: 16 3341.7046 / 3342.6039

Feito por: Willian de Amorim Camargo (Ass. Adm. - OP 161)

Procure-nos nas Redes Sociais:



Etec Ibitinga · 22 de jun. de 2020 · 1 min de leitura

DENUNCIE

Atualizado: 6 de abr. de 2023



DATA: 22/06/2020 - "O Centro Paula Souza (CPS) mantém dois canais permanentes de comunicação com alunos, professores e servidores. A Ouvidoria e a Comissão Permanente de Orientação e Prevenção contra o Assédio Moral e Sexual (COPAMS) recebem as dúvidas, reclamações e denúncias de assédio moral e sexual.

Toda informação é acolhida. Depoimentos e provas são reunidos e analisados detalhadamente para que sejam tomadas as providências cabíveis. A instituição preza pela rapidez nas apurações e o cuidado para não expor os envolvidos.

Por meio dos dois canais oficiais, o CPS toma ciência dos fatos e dá o encaminhamento necessário, respaldado pelas legislações vigentes.

Se você foi vítima ou presenciou algum ato ilícito ou assédio, não se cale. Denuncie!"

Canais: ouvidoria@cps.sp.gov.br / copams@cps.sp.gov.br

(Acesso em 22.jun.2020: <https://www.instagram.com/p/CBvgvo_gB1Z/?igshid=1gl8f6yuirflj>).

Etec "Ver. e Vice-Pref. Sérgio da Fonseca" - Ibitinga/SP - R. Rosalbino Tucci, nº 431 - Centro - CEP: 14.940-088 - Tel.: 16 3341.7046 / 3342.6039

Feito por: Willian de Amorim Camargo (Ass. Adm. - OP 161)

Procure-nos nas Redes Sociais:





Etec de Ibitinga · 15 de jun. de 2020 · 2 min de leitura

ISENÇÃO OU REDUÇÃO FUVEST 2021



DATA: 15/06/2020 - "A FUVEST recebe os **pedidos de isenção ou redução da taxa de inscrição para o Vestibular 2021** a partir das 12h da próxima segunda-feira (**15/06**). Os candidatos interessados têm até as 23h59 do dia 10 de julho (**10/07**, sexta-feira)" para realizar a solicitação por meio do site www.fuvest.br. A FUVEST possui três modalidades de benefícios: **isenção da taxa de inscrição** concedida pelo **Conselho Curador** da FUVEST (renda bruta mensal individual ou familiar por indivíduo de no máximo R\$ 1.745,32); **redução de 50% da taxa de inscrição** concedida pelo **Conselho Curador** da FUVEST (renda bruta mensal individual ou familiar por indivíduo entre R\$ 1.745,33 e R\$ 3.490,65) e **redução de 50% da taxa de inscrição** nos termos da **Lei Estadual nº 12.782/2007** (renda bruta mensal individual ou familiar por indivíduo de no máximo R\$ 2.327,10). O candidato deverá optar apenas por uma modalidade de benefício a ser requerido e não poderá modificar a opção após o envio do pedido. Para requerer um dos benefícios concedidos pelo Conselho Curador da FUVEST, o candidato deverá, obrigatoriamente, ter cursado o ensino médio completo em instituições da rede pública de ensino municipal, estadual ou federal. A solicitação é efetuada com o número de Cadastro de Pessoa Física (CPF) e e-mail pessoal do candidato, sendo válida apenas uma solicitação por CPF. Para efetivar a solicitação, o candidato deverá efetuar login no site da FUVEST, preencher o formulário online com os dados solicitados e anexar cópia de todos os documentos requeridos. O candidato é inteiramente responsável pelas informações e documentos fornecidos. O regulamento está detalhado no site da FUVEST e o **resultado** será divulgado até o **dia 07 de agosto**." (Acesso em 15.jun.2020 <<https://www.fuvest.br/fuvest-2021-fuvest-recebe-pedidos-de-isencao-ou-reducao-da-taxa-de-inscricao-para-o-vestibular-2021/>>)

Etec "Ver. e Vice-Pref. Sérgio da Fonseca" - Ibitinga/SP - R. Rosalbino Tucci, nº 431 - Centro - CEP: 14.940-088 - Tel.: 16 3341.7046 / 3342.6039

Feito por: Willian de Amorim Camargo (Ass. Adm. - OP 161)

Procure-nos nas Redes Sociais:



Fo Etec de Ibitinga · 10 de jun. de 2020 · 5 min de leitura

CRASE

Atualizado: 24 de fev. de 2021



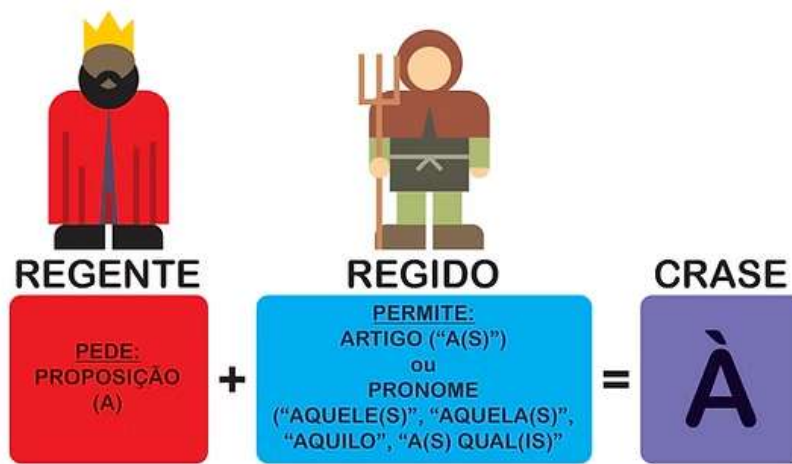
DATA: 10/06/2020 – Crase, do grego *krasis*, significa mistura, fusão, isto é, em Português ela é a união da preposição “A” com:

- 1) o Artigo Feminino “A” ou “AS”;
- 2) os Pronomes Demonstrativos “AQUELE(S)”, “AQUELA(S)” e “AQUILO”;
- 3) os Pronomes Relativos “A QUAL” e “AS QUAIS”;

Na escrita sua ocorrência é demonstrada com o uso do acento grave (`).

Para ter domínio do uso da crase é preciso que você tenha conhecimento sobre regência verbal e nominal, especificamente da relação entre termo REGENTE (substantivo ou verbo transitivo indireto que pede a preposição “A”) e termo REGIDO (palavra que complementa o sentido do regente, e permite o uso de “A” ou “AS”). Exemplos:

- 1) Os estudantes dirigiram-se “A” (preposição) + “A” (artigo) cidade. -> Dirigiram-se À cidade. (“dirigiram-se” = regente / “cidade” = regido)
- 2) O pai era muito dedicado “A” (preposição) + “AQUELA” (pronome) filha. -> O pai era muito dedicado ÀQUELA filha. (“dedicado” = regente / “filha” = regido)
- 3) A peça “A” (preposição) + “A QUAL” (pronome relativo) assisti não valeu a pena. -> A peça À QUAL assisti não valeu a pena. (“assisti” = regente / “peça” = regido)



Então se houver REGENTE acompanhado de PROPOSIÇÃO ("A") e REGIDO acompanhado de ARTIGO ("A" ou "AS") ou PRONOME ("AQUELE(S)", "AQUELA(S)", "AQUILO", "A QUAL" ou "AS QUAIS") ocorre a crase, caso contrário não.

QUANDO NÃO OCORRE A CRASE:



- Antes de verbo no infinitivo. Ex.: Frete a **combinar**.
- Preposição "A" antes de palavras femininas do plural, pois neste caso não há o artigo.

Ex.: Não escrevo a pessoas **maldosas**.

- Entre palavras repetidas.

Ex.: Eles ficaram **cara** a **cara**. (exceto: "**guerra à guerra**" e "**vida à vida**")

- Após preposições. Ex.: Compareceram **perante** a Justiça.
- Antes de artigo indefinido. Ex.: Chegamos a **uma** conclusão.

EXCEÇÃO: Quando "**uma**" indicar hora. Ex.: Chegamos **à** uma hora.

- Antes de palavras masculinos. Ex.: Andar a **cavalo**.

(exceto se estiver subentendido "**à moda de**")

- Antes de numerais. Ex.: Fale um número de **10** a **100**.

EXCEÇÃO: Quando os números se referem as horas e se estiver subentendido uma referência a palavra feminina. Ex.: Ler da página **5** **à** **7**. (Ler da página 5 **à** página 7.)

- Antes de Pronomes:

a) Pessoais. Ex.: Entregue a carta a **ela**.

b) Relativos (cujo(s), cuja(s), que e quem). Ex.: Ele era o rapaz a **cuja** atenção procurava.

c) Demonstrativos (este(s), esse(s), esta(s), essa(s), isto e isso). Ex.: Não devo nada a **essa** moça.

d) Indefinidos (algo, alguém, nada, ninguém, tudo, todo, etc.). Ex.: Nunca fiz mal a **ninguém**.

e) Interrogativos (quem, qual, quanto). Ex.: A **quem** você irá recorrer?

f) Tratamento (exceto senhora, senhorita, dona e madame). Ex.: Peço licença a **Vossa Senhoria**.

QUANDO OCORRE A CRASE:



- Antes de palavras femininas, onde o regente pede preposição “A” e o regido aceita o artigo “A”. Ex.: As meninas foram **à festa** da escola. De modo prático, se a substituição for por “AO” ocorre crase, p. ex.: As meninas foram **ao encontro** da escola.



- Antes de expressões prepositivas (conjunto de duas ou mais palavras que têm o valor de uma preposição. Ex.: “à custa de”, “à espera de”, “à altura de”, “à beira de”, “à espreita de”, “à espera de”, “à frente de”, “à base de”, “à moda de”, etc.) e conjuntivas (conjunto de duas ou mais palavras que ligam orações. Ex.: “à medida que”, “à proporção que”, etc.).

Ex.: Estamos **à espera dos** alunos.

- Antes de expressões adverbiais (conjunto de duas ou mais palavras que tem função de advérbio. Ex.: “à vontade”, “às claras”, “à míngua”, “à direita”, “à esquerda”, “à tarde”, “à noite”, “à mão”, “à mão armada”, “à beça”, “à vista”, etc.), desde que indiquem modo, lugar e tempo.

Ex.: Cheguei **à noite**. (tempo) / Vire o carro **à direita**. (lugar) / Paguei **à vista**. (modo)

EXCEÇÃO: Se a expressão adverbial indicar instrumento não usa crase.

Ex.: Escreva sempre **a máquina**. (instrumento)

- “A distância”, “a casa”, “a bordo” e “a terra”: Se especificas tem crase, não especificadas não tem crase:

A) Especificadas – Ex.: Ela estudava **à distância de um quilômetro** de sua casa. / Ele chegou tarde **à casa de seu amigo**. / Os marinheiros voltaram **à bordo do navio**. / Os peregrinos chegaram **à terra procurada**.

B) Não especificadas – Ex.: Ela estudava **a distância**. / Ele chegou tarde **a casa**. / Os marinheiros voltaram **a bordo**. / Os peregrinos chegaram **a terra**.

EXCEÇÃO: Se a expressão “a terra” referir a terra natal ou ao planeta, usa crase.

Ex.: Elas voltaram para **à terra** de seus pais. Os alienígenas chegaram **à Terra**.

- Antes da indicação de horas, de forma expressas ou subentendida.

A) Expressa: Ex.: Eles tem que chegar em casas **às 23 horas**.

B) Subentendida: Ex.: Nós iremos chegar **às seis**. (Nós iremos chegar **às seis horas**.)

EXCEÇÃO: Após as seguintes preposições “até”, “após”, “desde”, “entre” e “para” não usa crase.

Ex.: Eles podem chegar em casas **após as 23h**.

- Antes de substantivos masculinos, desde que subentendido “a moda de”.

Ex.: Ele tocava **à João Gilberto**. (Ele tocava **à moda de João Gilberto**)

QUANDO PODE OU NÃO OCORRER A CRASE:



- Antes de pronomes possessivos adjetivos (que aparecem antes de substantivos) o uso é facultativo, porém é obrigatório o uso antes de pronomes possessivos substantivos (que substituem um substantivo).

Ex.: Refiro-me **a/à minha** irmã, e não **à sua**.

- Antes de nomes próprios femininos.

Ex.: Enviei um e-mail **a/à Carla**.

EXCEÇÃO: Quando os nomes foram de pessoa notória, não usa crase.

Ex.: Ela fez uma homenagem **a Clarice Lispector**.

- Depois da preposição “até”. Ex.: Fui **até a/à** cidade.

ANTES DE NOMES DE LOCALIDADES:

Para verificar a ocorrência ou não de crase, faça as seguintes substituições:

- 1) Se a substituição for PARA A = CRASE (À), se for PARA = SEM CRASE (A)



Ex. A) Iremos **à** Espanha. (Iremos **para a** Espanha)

Ex. B) Iremos **a** Roma. (Iremos **para** Roma)

- 2) Ou se a substituição for VOLTAR DA = CRASE (À), se for VOLTAR DE = SEM CRASE (A)



Ex. A) Retornaremos **à** Bolívia. (**Voltaremos da** Bolívia)

Ex. B) Retornaremos **a** Brasília. (**Voltaremos de** Brasília)

EXCEÇÃO: Quando houver adjunto adnominal (termo acessório para caracterizar um substantivo) relacionado ao nome da localidade usa crase.

Ex. A) Iremos **à Roma dos imperadores**.

Ex. B) Retornaremos **à Brasília dos políticos**.

PRONOMES DEMONSTRATIVOS:

A preposição “A” funde-se com a letra “A” inicial, assim temos: “Àquele(s)”, “Àquela(s)” e “Àquilo”. A crase ocorre de acordo com relação entre os termo regente e regido (feminino). Para verificar faça as substituições, caso ocorram as substituições temos a crase, ÀQUELE(S) = A AQUELE(S) / PARA AQUELE(S) / NAQUELE(S), ÀQUELA(S) = A AQUELA(S) / PARA AQUELA(S) / NAQUELA(S) ou ÀQUILO = A AQUILLO / PARA AQUILLO / NAQUILLO, caso não sejam possíveis as substituições não ocorre a crase.



Ex. A) Dirigiu-se **àquela** senhora sentada. (Dirigiu-se **a aquela** senhora sentada.)

Ex. B) Referiu-se **àquele** rapaz loiro. (Referiu-se **a aquele** rapaz loiro.)

Ex. C) Fez críticas **àquilo** que não gostava. (Fez críticas **a aquilo** que não gostava.)

PRONOMES RELATIVOS QUAL E QUAIS:

Os pronomes “qual” e “quais” a crase ocorre de acordo com relação entre os termo regente e regido (feminino). Para verificar verificar a ocorrência de crase nestes casos troque o gênero do termo regido de feminino para masculino, se com a troca você tiver AO QUAL ou AOS QUAIS = TEM CRASE (À), se na troca você tiver O QUAL ou OS QUAIS = NÃO TEM CRASE.

Etéc "Ver. e Vice-Pref. Sérgio da Fonseca" - Ibatinga/SP - R. Rosalbino Tucci, nº 431 - Centro - CEP: 14.940-088 - Tel.: 16 3341.7046 / 3342.6039

Feito por: Willian de Amorim Camargo (Ass. Adm. - OP 161)

Procure-nos nas Redes Sociais:



Ex. A) A **agenda à qual** me referi estava aqui. (O **livro ao qual** me referi estava aqui.) / A **agenda a qual** perdi estava aqui. (O **livro o qual** perdi estava aqui.)

Ex. B) Usei as **pesquisas às quais** você se dedicou. (Usei os **dados aos quais** você se dedicou.) / Usei as **pesquisas as quais** você estudou. (Usei os **dados os quais** você estudou.)

Links de referência:

Disponível em: <<https://brasilecola.uol.com.br/gramatica/crase.htm>> Acesso em 08.jun.2020.

Fo Etec de Ibitinga · 9 de jun. de 2020 · 1 min de leitura

ETEC GAMES 2020

Atualizado: 17 de jun. de 2020



DATA: 09/06/2020 - E você achando que não ia rolar o Etec Games este ano, não é? Pois sim, as inscrições já estão abertas para os campeonatos de CS e LoL que serão online, e irão acontecer no próximo dia 13/06/2020 (sábado) às 14h. As inscrições estão abertas a todos, este ano o evento será gratuito, porém não haverá premiação.

REGRAS:

- Os times devem ser formados por até 6 (seis) jogadores (players), o campeonato de Counter-Strike (CS) será pela plataforma Gamers Club e o campeonato de League of Legends (LoL) será pela ferramenta do próprio jogo, ambos no formato será no formato 5x5;
- as inscrições serão feitos pelo aplicativo Whatsapp até 11/06/2020 (quinta-feira);
- Os capitães dos times devem entrar em contato com os organizadores de cada campeonato e assim serão adicionados em um Grupo do Whatsapp de Capitães;

CONTATO DOS ORGANIZADORES (WHATSAPP):

- CS-GO - Kleyton (3º ETIM) - (16) 99754-5448
- LoL - André (3º ETIM) - (16) 99638-2344

- Observação:** Faça uso consciente e ético do Celular e do Whatsapp, não use com desrespeito.

Monte sua equipe e não fique de fora dessa.



EVENTO:

Sábado, dia 13, aconteceu o Etec Games On (Tradicional campeonato de Games, neste ano realizado online). Foram 7 equipes inscritas, da nossa

Etec "Ver. e Vice-Pref. Sérgio da Fonseca" - Ibitinga/SP - R. Rosalbino Tucci, nº 431 - Centro - CEP: 14.940-088 - Tel.: 16 3341.7046 / 3342.6039

Feito por: Willian de Amorim Camargo (Ass. Adm. - OP 161)

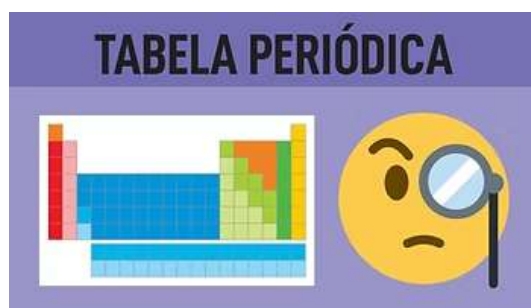
Procure-nos nas Redes Sociais:



Fo Etec de Ibitinga · 8 de jun. de 2020 · 7 min de leitura

TABELA PERIÓDICA

Atualizado: 23 de ago. de 2024



DATA: 10/06/2020 - Vamos juntos desvendar a Tabela Periódica:

BREVE HISTÓRICO:

- **1829** - Dobereiner (alemão) reúne os elementos em grupos de 3 (três), chamados **Tríades**. A massa atômica de um elemento era aproximadamente a média aritmética das massa dos outros 2 (dois) elementos.
- **1863** - Chancourtois (francês) coloca os elementos em ordem crescente de massa atômica formando uma espiral na superfície de um cilindro, que chamaram de **Parafuso Telúrico**.
- **1864** - Newlands (britânico) põem os elementos em colunas verticais com 7 (sete) elementos cada, em ordem crescente de massa atômica, ele constata que de 7 de 7 os elementos apresentavam propriedades repetidas, a chamada **Lei das Oitavas**.
- **1869** - Mendeleiev (russo) organiza os elementos também em ordem crescente de massa atômica, divididos em 8 (oito) colunas verticais e 12 (doze) linhas horizontais, constando que à medida que aumentava a massa encontrava propriedades semelhantes entre os elementos. Esta é a base da **Tabela Periódica Moderna** que em 2019 completou 150 anos.

TABELA PERIÓDICA:

A Tabela Moderna apresenta 118 elementos químicos colocados em ordem crescente de número atômico, organizados em linhas horizontais, numeradas de 1 a 7, e que recebem o nome de **Períodos**, e em colunas verticais, numeradas de 1 a 18, e que recebem o nome de **Grupos** (anteriormente os Grupos eram chamados de Famílias, mas a IUPAC (União Internacional de Química Pura e Aplicada) não recomenda esta nomenclatura desde a década de 1990). Observa-se que os elementos que formam um grupo compartilham propriedades semelhantes, porém, estas propriedades são diferentes nos elementos que formam um período.

TABELA PERIÓDICA

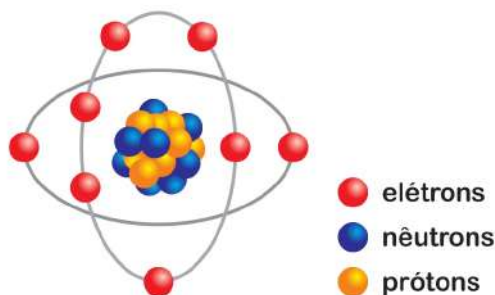
1	TABELA PERIÓDICA																18	
1 H hidrogênio 1,008																	2 He hélio 4,0026	
3 Li lítio 6,94	4 Be berílio 9,0122											13 B boro 10,81	14 C carbono 12,011	15 N nitrogênio 14,007	16 O oxigênio 15,999	17 F flúor 18,998	18 Ne neônio 20,180	
11 Na sódio 22,990	12 Mg magnésio 24,305											13 Al alumínio 26,982	14 Si silício 28,085	15 P fósforo 30,974	16 S enxofre 32,06	17 Cl cloro 35,45	18 Ar argônio 39,95	
19 K potássio 39,098	20 Ca cálcio 40,078(4)	21 Sc escândio 44,956	22 Ti titânio 47,867	23 V vanádio 50,942	24 Cr cromio 51,996	25 Mn manganês 54,938	26 Fe ferro 55,845(2)	27 Co cobalto 58,933	28 Ni níquel 58,693	29 Cu cobre 63,546(3)	30 Zn zinco 65,38(2)	31 Ga gálio 69,723	32 Ge germânio 72,630(8)	33 As arsênio 74,922	34 Se selênio 78,971(8)	35 Br bromo 79,904	36 Kr criptônio 83,798(2)	
37 Rb rubídio 85,468	38 Sr estrôncio 87,62	39 Y ítrio 88,906	40 Zr zircônio 91,224(2)	41 Nb nióbio 92,906	42 Mo molibdênio 95,95	43 Tc tecnécio	44 Ru rutenio 101,07(2)	45 Rh ródio 102,91	46 Pd paládio 106,42	47 Ag prata 107,87	48 Cd cádmio 112,41	49 In índio 141,82	50 Sn estanho 118,71	51 Sb antimônio 121,76	52 Te telúrio 127,60(3)	53 I iodo 126,90	54 Xe xenônio 131,29	
55 Cs césio 132,91	56 Ba bário 137,33	LANTANÍDEOS 57a71		72 Hf hafnio 178,49(2)	73 Ta tântalo 180,95	74 W tungstênio 183,84	75 Re rênio 186,21	76 Os ósio 190,23(3)	77 Ir íridio 192,22	78 Pt platina 195,08	79 Au ouro 196,97	80 Hg mercúrio 200,59	81 Tl talho 204,38	82 Pb chumbo 207,2	83 Bi bismuto 208,98	84 Po polônio	85 At astato	86 Rn radônio
87 Fr frâncio	88 Ra rádio	ACTINÍDEOS 89a103		104 Rf rutherfordio	105 Db dúbnio	106 Sg seabórgio	107 Bh bóhrio	108 Hs hássio	109 Mt meitnério	110 Ds darmsháidts	111 Rg roentgênio	112 Cn coqueleio	113 Nh nihônio	114 Fl leróvio	115 Mc moscóvio	116 Lv livermório	117 Ts tennesso	118 Og oganessônio
</																		

3) **NOME:** Ele representa o nome pelo qual o elemento químico é conhecido em português.

4) **MASSA ATÔMICA:**

Primeiramente, vamos conhecer o conceito de **NÚMERO DE MASSA (A)**, ele representa a soma do número de prótons (p) (lembrando que $Z = p$) e do número de nêutrons (n) (partícula com carga elétrica neutra) que podem ser encontrados no núcleo de um elemento químico.

Átomo de Oxigênio (O)



Tomemos como exemplo, o átomo do elemento químico Oxigênio, ele possui em seu núcleo 8 (oito) prótons, e a mesma quantidade de nêutrons, isto é 8 (oito) nêutrons, então a Número de Massa (A) do Oxigênio é 16. Expressando isto numa fórmula, **Número de Massa (A) = Número de Prótons (p) + Número de Nêutrons (n)** -> $A = p + n$ -> $A = Z + n$ -> $A = 8 + 8$ -> $A = 16$.

$$A = Z + n$$

A = Número de Massa
Z = p = Número de Prótons
n = Número de Nêutrons

De onde podemos deduzir portanto que, $A = Z + n$ -> $n = A - Z$.

$$n = A - Z$$

n = Número de Nêutrons
A = Número de Massa
Z = p = Número de Prótons

Porém, ao verificarmos na Tabela não vamos encontrar o Número de Massa, mas sim a **MASSA ATÔMICA** do Oxigênio que é **15,999**, um número muito próximo a **16**, isto ocorre por que há uma pequena diferença entre Número de Massa e Massa Atômica. Uma vez que a massa dos elétrons (partícula com carga elétrica negativa) que formam um átomo é praticamente desprezível, a soma dos números de prótons e de nêutrons que formam o núcleo de um átomo forma seu número de massa e também praticamente sua massa total. Ao fazermos o arredondamento (aproximação) da massa do Oxigênio de 15,999 para 16, igualamos a sua Massa Atômica ao seu Número de Massa (A), desfazendo esta diferença.

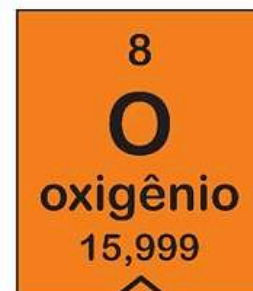
Isto ocorre por que um mesmo elemento químico pode possuir vários isótopos, isto é, átomos que possuem o mesmo número de prótons (Z), porém com diferente número de nêutrons, o que os leva a terem uma Massa Atômica diferente. Sendo assim a Massa Atômica de um elemento que é demonstrada na Tabela corresponde a **média** das massas atômicas dos isótopos mais comuns desse elemento químico, **ponderada** por sua ocorrência na natureza.

Vamos voltar ao Oxigênio, ele possui 3 (três) isótopos mais abundantes na natureza, como veremos a seguir:

- Isótopo ^{16}O (massa atômica **15,995**), equivale à **99,757%** de todos os átomos de oxigênio;
- Isótopo ^{17}O (massa atômica **16,999**), equivale à **0,038%** de todos os átomos de oxigênio;
- Isótopo ^{18}O (massa atômica **17,999**), equivale à **0,205%** de todos os átomos de oxigênio;

Fazendo a Média Ponderada:

$$\frac{(15,995 \times 99,757) + (16,999 \times 0,038) + (17,999 \times 0,205)}{100} = 15,999 \approx 16$$

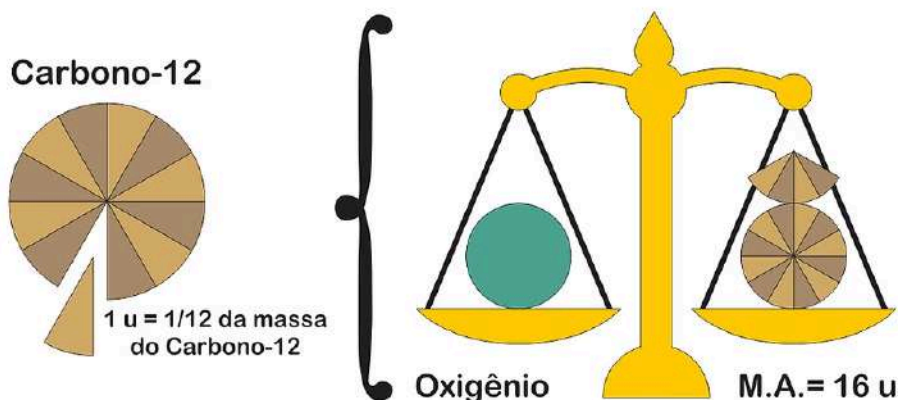


Como mostrado acima:

$$\text{M.A.} = \frac{\sum (\text{Massa Atômica} \times \% \text{ de Ocorrência})}{100}$$

M.A. = Massa Atômica
 Σ = Soma

Dizemos então que a Massa Atômica do Oxigênio é 15,999, ou aproximadamente, 16 u ("u" = unidade de massa atômica, que corresponde a 1/12 (um doze avos) da massa do isótopo de Carbono-12, ou seja ela indica quantas vezes a massa de um átomo é maior que 1/12 da massa de Carbono-12, p. ex., ao dizermos que a massa atômica do Oxigênio é 16, queremos dizer que ele é 16 vezes "mais pesado" que 1/12 da massa do Carbono-12).



GRUPOS:

Como foi dito anteriormente, os elementos químicos que formam um Grupo compartilham propriedades semelhantes, por este motivo os Grupos recebem nomes específicos, que caracterizam um conjunto de elementos, que é importante conhecermos (junto você encontrará dicas de como lembrar dos grupos mais importantes e seus elementos):

• Grupo 1 - Metais Alcalinos:

Hidrogênio (H), Lítio(Li), Sódio(Na), Potássio(K), Rubídio(Rb), Césio(Cs), e Frâncio(Fr).

(Hoje Li Na Kama Robson Crusoe em Francês.)

• Grupo 2 - Metais Alcalinos-Terrosos:

Berílio(Be), Magnésio(Mg), Cálcio(Ca), Estrôncio(Sr), Bário(Ba) e Rádío(Ra).

(Bela Margarida Casou com Senhor BaRão.)

- **Grupo 3 ao Grupo 15:**

Os Grupos recebem o nome do primeiro elemento da coluna vertical, p. ex.: Grupo 3 - Grupo do Escândio(Sc),..., Grupo 15 - Grupo do Nitrogênio(N).

- **Grupo 16 - Calcogênios:**

Oxigênio(O), Enxofre(S), Selênio(Se), Telúrio(Te), Polônio(Po) e Livermório(Lv).

(OS SeTe Porquinhos Livres).

- **Grupo 17 - Halogênios:**

Flúor(F), Cloro(Cl), Bromo(Br), Iodo(I), Astató(At) e Tennesso(Te).

(Foi Cláudio o Bravo que Invadiu Atenas Tenso).

- **Grupo 18 - Gases Nobres:**

Hélio(He), Neônio(Ne), Argônio(Ar), Criptônio(Kr), Xenônio(Xe), Radônio(Rn) e Oganessônio(Og).

(Helio Negou Arroz a Kristina e foi a Xerém com Renata Olga.)

METAIS, AMETAIS, SEMIMETAIS, GASES NOBRES E HIDROGÊNIO:

Os elementos químicos podem também ser organizados de acordo com as propriedades físicas semelhantes que possuem entre si, da seguinte forma:

METAIS: Fazem parte do Grupo dos Metais: Metais Alcalinos, Metais Alcalino-Terrosos, Metais de Transição Externa e de Transição Interna (Lantanídeos e Actinídeos), e Outros Metais. Estes elementos compartilham as seguintes propriedades: Brilhantes (refletem a luz quando esta incide neles), Tilintam (isto é, quando batidos produzem som igual a de um sino badalando), Condutibilidade (são bons condutores de eletricidade e calor), Maleabilidade e Ductibilidade (isto significa que são capazes de se moldarem em lâminas, chapas e fios), Eletropositivos (tem facilidade para formar cátions, espécies com carga positiva), praticamente todos encontram-se no Estado Sólido (isto devido ao seu alto ponto de fusão (passagem do estado sólido para o líquido) e ebulição (passagem do estado líquido para o gasoso), a exceção do Mercúrio, que é o único metal Líquido em temperatura ambiente).

AMETAIS: Chamados também de Não Metais estes elementos químicos tem características opostas aos dos elementos do Grupo dos Metais, que são elas: Opacos (não possuem brilho), Não tilintam, Isolantes (não são bons condutores de eletricidade e calor), Quebradiços (se desfazem em pedaços com facilidade), Eletronegativos (tem facilidade para formar ânions, espécies com carga negativa), Podem ser encontrados nos 3 (três) Estados (Sólido, Líquido e Gasoso).

SEMIMETAIS: Os semimetais são elementos químicos que apresentam tanto características dos Metais como dos Ametais, eles são como um grupo intermediário entre estes dois outros grupos, por exemplo: Brilhantes (como os Metais), Quebradiços (como os Ametais), Podem formar tanto Cátions (Metais) quanto Ânions (Ametais) a depender da situação, Semicondutores (Metais são bons condutores e Ametais são maus condutores).

GASES NOBRES: Todos são encontrados em estado Gasoso em temperatura ambiente (por isso o nome "Gases"), em condições normais são elementos muito estáveis e por isso pouco reagentes, isto é, não formam compostos naturalmente, desse modo são encontrados na sua forma isolada na natureza (por isso o adjetivo "Nobres").

HIDROGÊNIO: O hidrogênio acaba sendo enquadrado em alguns grupos da Tabela Periódica, mas é um elemento bastante peculiar, é o mais abundante do Universo, em temperatura ambiente é um gás incolor (sem cor), inflamável e inodoro (sem cheiro).

PROPRIEDADES PERIÓDICAS:

São aquelas cujos valores aumentam e diminuem sucessivamente, a medida que o número atômico aumenta, ou seja em períodos regulares, são elas:



Raio Atômico

- **1) RAI0 ATÔMICO:** É a metade da distância entre os núcleos de dois átomos de um mesmo elemento, sem estarem unidos e levando-se em conta os átomos sendo esferas. Aumenta de cima para baixo (▼) e da direita para a esquerda (◄).

- **2) ELETROPOSITIVIDADE:** É a tendência do átomo em perder elétrons. Aumenta de cima para baixo (▼) e da direita para a esquerda (◄). (a exceção dos Gases Nobres)

- **3) ELETRONEGATIVIDADE:** É a tendência do átomo em ganhar elétrons. Aumenta de baixo para cima (▲) e da esquerda para a direita (►). (a exceção dos Gases Nobres)



Eletropositividade



Eletronegatividade

- 4) **POTENCIAL (ENERGIA) DE IONIZAÇÃO:** É a energia mínima necessária para retirar um elétron da última

camada de um átomo no estado gasoso. Aumenta de baixo para cima (▲) e da esquerda para a direita (►).



Potencial/Energia de Ionização



Afinidade Eletrônica

- 5) **AFINIDADE ELETRÔNICA (ELETROAFINIDADE):** É energia envolvida quando um elétron é adicionado a um átomo. Aumenta de baixo para cima (▲) e da

esquerda para a direita (►). (a exceção dos Gases Nobres)



Volume Atômico

$$V.A. = \frac{\text{massa molar}}{\text{densidade no estado sólido}}$$

- 6) **VOLUME ATÔMICO (V.A.):** É o volume ocupado por 1 (um) mol de átomos (ou $6,02 \cdot 10^{23}$ átomos - Constante de Avogrado) de um elemento. Pode ser expresso pela fórmula: V.A. é igual massa molar dividida pela densidade do átomo no estado sólido. Aumenta de cima para baixo (▼) e do centro para as extremidades (◄•►).



Ponto de Fusão e Ebulição

- 6) **PONTO DE FUSÃO E EBULIÇÃO:** São temperaturas em que os materiais passam do estado sólido para o líquido (Fusão) e do estado líquido para o gasoso (Ebulição), ou a

temperatura máxima em que o líquido pode permanecer nesse estado físico em uma determinada pressão. Do lado esquerdo da Tabela, aumenta de baixo para cima (▲) e da extremidade para o centro (►•). Do lado direito da Tabela, aumenta de cima para baixo (▼) e da extremidade para o centro (•◄).

Etec "Ver. e Vice-Pref. Sérgio da Fonseca" - Ibitinga/SP - R. Rosalbino Tucci, nº 431 - Centro - CEP: 14.940-088 - Tel.: 16 3341.7046 / 3342.6039

Feito por: Willian de Amorim Camargo (Ass. Adm. - OP 161)

Procure-nos nas Redes Sociais:



Links de referência:

- <<https://brasilecola.uol.com.br/quimica/tabela-periodica.htm>> Acesso em 29.mai.2020.
- <<https://www.sbgq.org.br/>> Acesso em 23.ago.2024

Fo Etec de Ibitinga · 3 de jun. de 2020 · 1 min de leitura

JUNHO VERMELHO



DATA: 03/06/2020 - Os mês de Junho sempre foi dedicado as ações de incentivo a doação de sangue, segundo a Organização Mundial da Saúde (OMS) 20% da população é doadora de sangue, quando o ideal seria 40%. O Mês de Junho é escolhido para a campanha por que no inverno as pessoas tendem a doar menos sangue, e além disso este ano soma-se o agravante da pandemia de COVID-19. Com as ações de divulgação presenciais suspensas o hemocentros estão promovendo campanhas em suas redes sociais, no link do Ministérios da Saúde (<<https://www.saude.gov.br/saude-de-a-z/doacao-de-sangue>> acesso em 03.jun.2020) você pode tirar dúvidas do tipo: Como doar? Quem pode doar? Quais os impedimentos?, além do contato de alguns hemocentros do país. Neste momento é pedido que caso queira doar entre em contato com estes locais para maiores informações e agendamento, eles reforçam que os protocolos de segurança estão sendo seguidos e que, por conta disto, não há risco de contágio.

Etec "Ver. e Vice-Pref. Sérgio da Fonseca" - Ibitinga/SP - R. Rosalbino Tucci, nº 431 - Centro - CEP: 14.940-088 - Tel.: 16 3341.7046 / 3342.6039

Feito por: Willian de Amorim Camargo (Ass. Adm. - OP 161)

Procure-nos nas Redes Sociais:      


Etec de Ibitinga · 28 de mai. de 2020 · 3 min de leitura

DICAS PARA UM NOVO IDIOMA

Atualizado: 11 de set. de 2020



DATA: 28/05/2020 - Seguem algumas dicas de como aprender um novo idioma:



ESTABELEÇA CONTATO COM O IDIOMA

Tente estar em contato o maior tempo possível com o idioma e com sua cultura, da forma que lhe for mais natural e agradável, você pode fazer isso assistindo vídeos (filmes, séries, youtube,...), ouvindo músicas, lendo livros e textos, etc. Um bom exercício com vídeos é: escolha um filme/seriado que você veja e goste muito, assista com a legenda em português, depois com legenda no idioma original e depois sem legenda. Para músicas, escolha uma música que você ouça sempre no outro idioma, escute acompanhado da letra no original, depois acompanhado da tradução e por fim tente cantar a música sem a letra. Na leitura de livros e textos, procure por aqueles estejam disponíveis em português e no outro idioma, depois parte para somente no outro idioma, mas comece com algo mais simples (livros infantis por exemplo) e depois parte para texto mais elaborados. Novamente é importante que você escolha algo que você goste ou assunto que você domine.



USE A TECNOLOGIA A SEU FAVOR

Um dos maiores benefícios que as novas tecnologias são capazes de nos fornecer é a possibilidade de ter acesso infindável ao Conhecimento. Existem diversos meios de se aprender um idioma usando as tecnologias: aplicativos para celular que ensinam idiomas, vídeos de youtubers que falam português e outro idioma e estão dispostos a ensiná-lo, jogos eletrônicos (não só os educativos, os grandes jogos de entretenimento atualmente estão disponíveis em diversos idiomas, dublados e com legendas), procure pessoas nas redes sociais (faça contato via Facebook, Twitter, Instagram, Messenger, etc., de forma segura e responsável, com pessoas que falem outro idioma. Também neste ambientes siga perfis e páginas em outros idiomas. Se conecte com pessoas que também estão interessadas em aprender outros idiomas). Outro recurso interessante é alterar o idioma dos aplicativos e

programas que você usa, por que não usar o Facebook no idioma em que você está interessado em aprender? Ou o sistema operacional do seu celular?



NÃO TRADUZA

A tradução é um hábito que devemos abandonar, precisamos entender que não é necessário saber o significado de todas as palavras para entendermos a mensagem, traduzir só nos leva a perder tempo. Além de ao fazermos isto podemos acabar cometendo erros, principalmente com os falsos cognatos (por exemplo, em inglês, *library* não é livraria é biblioteca, em espanhol, *rubio* não é ruivo é loiro), expressões ou verbos e vocábulos que tem diversos significados dependendo do contexto em que estão inseridos. Outro fator importante é que no processo natural de aprendizagem de uma língua, primeiro associamos significado a imagens e sons, para depois

associarmos significado a palavra escrita, por isso a tradução não ajuda muito no processo de aprendizagem. Um método bom é por exemplo usar o Google Imagens, você não sabe o que é *ostrich*, buscando lá você encontra várias fotos de avestruzes. A associação aqui é entre a palavra *ostrich* e o animal avestruz (imagem), e não entre a palavra *ostrich* e a palavra avestruz, a relação é mais natural entre significado e imagem, e assim você ganhará vocabulário mais facilmente.



NÃO TENHA MEDO DE ERRAR

O erro é parte do processo de aprendizagem, não se obrigue a acertar tudo no início, estes receios e bloqueios só impedem que você aprenda um novo idioma, por isso escreva sem medo de errar, fale sem medo de errar. Não leve este medo nem quando em contato com um nativo do idioma que você está aprendendo, ciente de que você está disposto a aprender um novo idioma e sendo ele a língua materna dele, a maioria se mostrará disposta a colaborar. Você não colaboraria? Nós eventualmente cometemos erros até quando usamos nossa língua materna, o Português, e estamos em contato com ela desde nosso nascimento, a todo o momento, o que dirá um novo idioma, claramente iremos cometer erros. Nunca tenha medo de tirar suas dúvidas e

demonstrar que não sabe algo.

Links de referência:

<https://guiadoestudante.abril.com.br/blog/dicas-estudo/5-dicas-para-aprender-um-novo-idioma-mais-rapidamente/> Acesso em 28.05.2020

<https://exame.com/carreira/4-dicas-da-neurociencia-para-aprender-uma-lingua-mais-rapido/> Acesso em 28.05.2020

<https://catracalivre.com.br/arquivo/12-dicas-para-aprender-um-novo-idioma/> Acesso em 28.05.2020

<https://www.mosalingua.com/pt/por-que-nao-traduzir-quando-falamos-em-ingles/> Acesso em 28.05.2020

Etec "Ver. e Vice-Pref. Sérgio da Fonseca" - Ibitinga/SP - R. Rosalbino Tucci, nº 431 - Centro - CEP: 14.940-088 - Tel.: 16 3341.7046 / 3342.6039

Feito por: Willian de Amorim Camargo (Ass. Adm. - OP 161)

Procure-nos nas Redes Sociais:



Etec de Ibitinga · 26 de mai. de 2020 · 1 min de leitura

COMO FICA O MUNDO DEPOIS

Atualizado: 30 de mai. de 2020



DATA: 26/05/2020 - Matéria do Portal G1 fala "Como ficará o mundo depois de retomar as atividades econômicas?" Baseado em matéria publicada na revista *The Economist*, importante referência para o mundo financeiro, resumidamente surge um novo cenário, a Economia de Baixo Contato, devido as restrições impostas pela pandemia de COVID-19, aparece o termo "figital", neologismo formado pela união dos termos físico e digital. Além dos atrativos comuns ao consumidor, Preço, Atendimento, Qualidade, acrescenta-se a Segurança como um novo diferencial, isto é, comprar sem ter o risco do contágio. Os consumidores tiveram de adquirir novos hábitos, e com isso eles descobriram que comprar a distância é possível, acredita-se que este hábito não será perdido. Para maiores informações acesse o link: <<https://g1.globo.com/economia/pme/pequenas-empresas-grandes-negocios/noticia/2020/05/24/como-ficara-o-mundo-depois-de-retomar-as-atividades-economicas.ghtml>> Acesso em 26.mai.2020.

Etec "Ver. e Vice-Pref. Sérgio da Fonseca" - Ibitinga/SP - R. Rosalbino Tucci, nº 431 - Centro - CEP: 14.940-088 - Tel.: 16 3341.7046 / 3342.6039

Feito por: Willian de Amorim Camargo (Ass. Adm. - OP 161)

Procure-nos nas Redes Sociais:



Fo Etec de Ibitinga · 26 de mai. de 2020 · 4 min de leitura

TEOREMA DE PITÁGORAS

Atualizado: 15 de out. de 2020

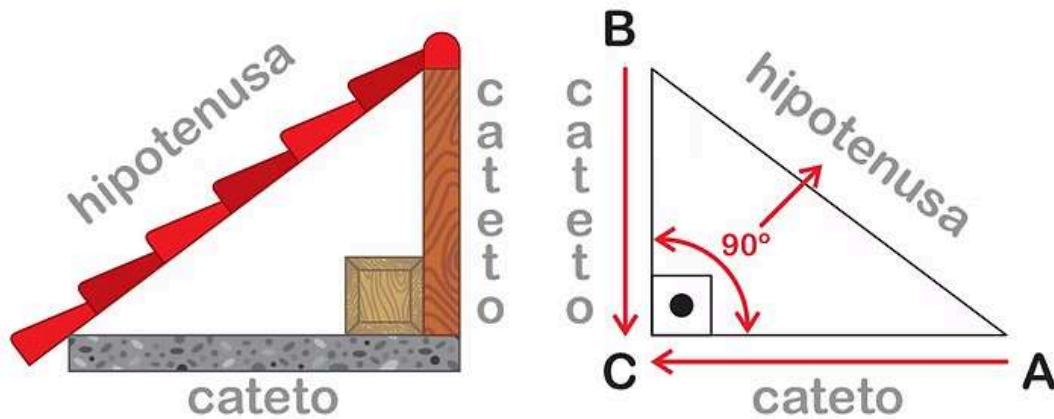


DATA: 26/05/2020 - Dentro da Geometria, ramo da matemática que estuda as formas, tamanhos e relação das formas no espaço, tem como um de seus mais importantes conteúdos a Trigonometria.

A Trigonometria, que é o ramo da Geometria que estuda as relação entre os tamanhos dos dois lados de um triângulo retângulo - triângulo que tem um de seus ângulos reto, ou seja que meça 90 ° (graus) - e os diferentes tamanhos de seus outros ângulos, por sua vez é baseada no importante Teorema de Pitágoras.

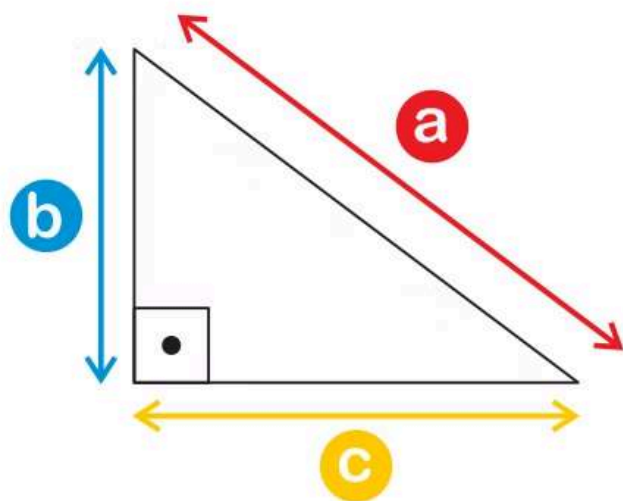
Este Teorema tem o nome daquele ao qual é atribuída sua descoberta e demonstração o filósofo grego Pitágoras, nascido a 2.500 anos atrás na ilha grega de Samos. Apesar de atualmente haverem evidências de demonstração anteriores a Pitágoras, como por exemplo entre estudiosos indianos, chineses, egípcios e babilônicos.

Mas o que diz o Teorema? **"Em qualquer triângulo retângulo, o quadrado do comprimento da hipotenusa é igual à soma dos quadrados dos comprimentos dos catetos."** Tudo bem, mas o que é hipotenusa e o que são os catetos, basicamente, os catetos são os lados do triângulo que formam o ângulos reto, e a hipotenusa é o lado que resta, isto é, aquele que é oposto ao ângulo reto (90°), conforme a figura abaixo:



Baseado na figura acima do triângulo retângulo ABC, os catetos são os segmentos de reta AC e BC, enquanto a hipotenusa é o segmento AB.

O Teorema costuma ser expresso simplificado como "A soma dos quadrados dos catetos é igual ao quadrado da hipotenusa.", transformando isto em uma equação temos:

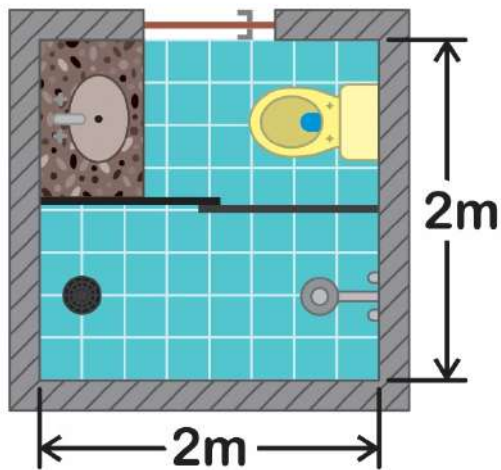


$$a^2 = b^2 + c^2$$

Como o Teorema de Pitágoras trata de uma relação entre ângulos e lados, outra característica interessante do Teorema é a sua reversibilidade, ou seja, qualquer triângulo com lados a , b e c , onde $a^2 = b^2 + c^2$, o ângulo formado pelos lados b e c mede 90° (graus).

Antes de prosseguirmos temos de observar algo interessante, temos expressas nele potências de 2, isto é, números elevados por 2, na Geometria isto é uma indicação de medida de área. Na Geometria para calcularmos a área de uma figura bidimensional (com 2 dimensões) geralmente multiplicamos a sua largura (L) pelo seu comprimento (C).

Por exemplo, temos um banheiro com quatro paredes iguais e que formam quatro ângulos retos, de uma parede a outra temos sempre a mesma medida, 2 metros. Nós acabamos de descrever um quadrado, que é uma figura geométrica com tem quatro lados iguais e quatro ângulos retos. Temos a seguir o banheiro do nosso exemplo:

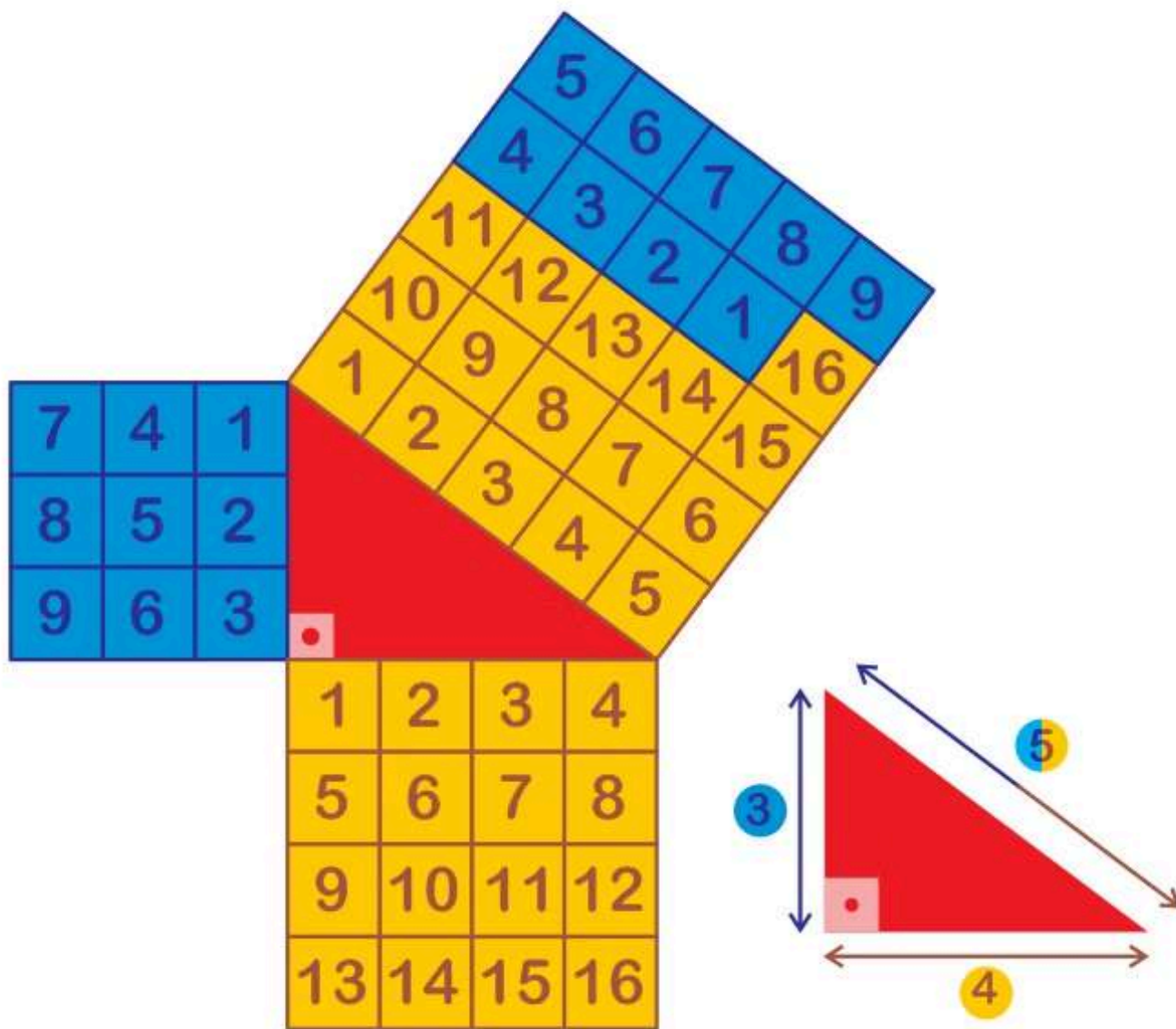


Agora e se quisermos trocar o piso deste banheiro e ao irmos a loja de construção comprar os pisos o vendedor nos perguntar: "Qual a área do banheiro para saber a quantidade de pisos que você precisa comprar?". Se a Área é a multiplicação da largura pelo comprimento, no caso do quadrado estas duas medidas são iguais, que são os seus lados (L), então a Área do quadrado é seu lado multiplicado por seu lado, ou seja, Área do Quadrado = L^2 .

No exemplo, $2 \times 2 = 4$, porém porque quando as pessoas falam a Área do banheiro elas dizem 4 metros quadrados (m^2)? Por que na verdade a conta que se faz é $2 \times m \text{ (metros)} \times 2 \times m \text{ (metros)} = 4 \text{ m}^2 \text{ (metros} \times \text{metros} = \text{metros quadrados} = m^2)$, ou seja, as unidades de medidas também são multiplicadas, no caso os metros, por este motivo, expoente 2 está associado a Área.

Agora voltemos a Pitágoras, o seu Teorema não é "Soma do quadrado dos catetos é igual ao quadrado da hipotenusa.", outro matemático grego, Euclides, as vezes chamado "Pai da Geometria", fez uma interessante demonstração sobre o Teorema de Pitágoras, usando este conceito de Área.

Tomando um triângulo retângulo cujos lados são os números do **trio pitagórico**, ou seja, **3, 4 e 5**, ele demonstrou o Teorema de Pitágoras, como na figura que segue:

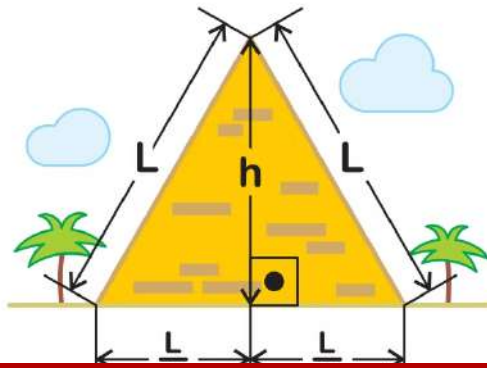


Podemos observar acima que ao desenharmos um quadrado formado pelo lado de tamanho 3, o quadrado azul da imagem, descobrimos que sua área é 9, ou seja 3×3 . Já ao desenharmos um quadrado formado pelo lado 4, o quadrado amarelo da imagem, descobrimos que sua área é 16, ou seja 4×4 . Já ao desenharmos um quadrado formado pelo lado 5, a hipotenusa, descobrimos que sua área é 25, ou seja, a soma dos quadrados amarelos com os quadrados azuis, ou ainda, 5×5 .

Assim Euclides demonstrou que "em qualquer triângulo retângulo, a área do quadrado cujo lado é formado pela hipotenusa é igual à soma das áreas dos quadrados cujos lados são formados pelos catetos.", ou seja, $a^2 = b^2 + c^2$.

Além de seu uso fundamental na Trigonometria, na aplicação das relações entre os lados de um triângulo retângulo, para com os seus ângulos agudos (menores que 90°): seno, cosseno e tangente, o Teorema pode ser aplicado em outras relações, como:

1) Altura do Triângulo Equilátero (aquele que tem todos os ângulos iguais)



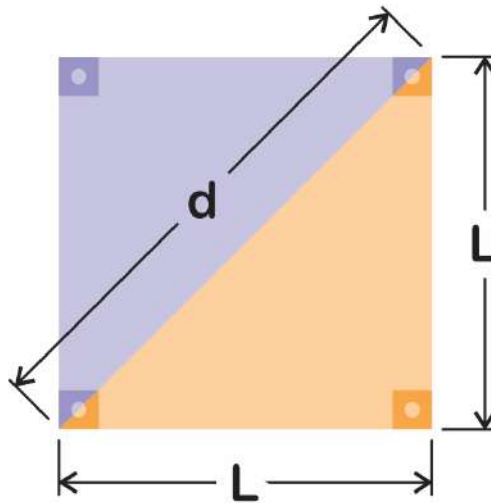
Etec "Ver. e Vice-Pref. Sérgio da Fonseca" - Ibitinga/SP - R. Rosalbino Tucci, nº 431 - Centro - CEP: 14.940-088 - Tel.: 16 3341.7046 / 3342.6039

Feito por: Willian de Amorim Camargo (Ass. Adm. - OP 161)

Procure-nos nas Redes Sociais:

Pitágoras temos: $L^2 = h^2 + (L/2)^2$

2) Diagonal do Quadrado



Sendo d = diagonal do quadrado e L = lado do quadrado, temos que ao traçar a diagonal do quadrado ficamos com dois triângulos retângulos iguais e isósceles (dois lados iguais, no caso L , e um lado diferente, no caso d), aplicando o Teorema de Pitágoras temos: $d^2 = L^2 + L^2 \rightarrow d^2 = 2 \times L^2 \rightarrow d = \sqrt{2 \times L^2} \rightarrow d = L \sqrt{2}$.

Se alguns duvidam que Pitágoras tenha descoberto o Teorema, muitos concordam que foi ele quem deu um uso prático para ele, a medição de distâncias. Ou seja, sabendo a distância entre os pontos AC e BC, e que entre estas distâncias se forma um ângulo reto (90°), isto é elas são perpendiculares, é possível saber a distância entre os pontos AB.

Vamos para a aplicação do Teorema e a resolução de um problema:



Sabendo que a distância entre os pontos A e C é de 60 metros e dos pontos B e C é de 80 metros, sabendo que as distâncias AC e BC são perpendiculares (formam um ângulo reto), qual a distância entre os pontos A e B?

$$AB^2 = AC^2 + BC^2$$

$$AB^2 = 60^2 + 80^2$$

$$AB^2 = 3.600 + 6.400$$

$$AB^2 = 10.000$$


$$AB = \sqrt{100^2}$$

$$AB = 100 \text{ metros}$$

Acesse o link para maiores informações:

<https://pt.wikipedia.org/wiki/Teorema_de_Pit%C3%A1goras>

Acesso em 26.05.2020

 Etec de Ibitinga · 25 de mai. de 2020 · 1 min de leitura

ENEM ATÉ 27/05



DATA: 25/05/2020 - As inscrições foram prorrogadas **até 27 de maio de 2020 (quarta-feira)**. Até o fim de junho será realizada pesquisa junto aos inscritos quanto a data de realização do Exame Segue mensagem site do Enem:

"Os participantes do Exame Nacional do Ensino Médio (Enem) 2020 terão mais dias para se inscrever no exame. O novo prazo, definido pelo Ministério da Educação (MEC) e pelo Instituto Nacional de Estudos e Pesquisas Educacionais Anísio Teixeira (Inep), será até às 23h59 da próxima quarta-feira, 27 de maio. Após a inscrição, o pagamento do boleto deve ser realizado até dia 28 do mesmo mês. A iniciativa decorre de entendimento alcançado entre o Inep e o Conselho Nacional de Secretários de Educação (Consed), em reunião realizada na manhã desta sexta-feira, 22 de maio. O Inep está atento a todas as manifestações da sociedade e do poder público. Como já anunciado anteriormente pelo MEC e Inep, será feita uma enquete com os participantes inscritos, no final de junho, na Página do Participante. As datas do exame serão definidas após a consulta. Por fim, o Inep reforça seu apoio aos estudantes brasileiros que pretendem ingressar em uma instituição de ensino superior por meio do Enem 2020."

Segue link para a Página do Participante onde você pode fazer a inscrição.

(Link: <https://enem.inep.gov.br/participante/#!/>).

Etec "Ver. e Vice-Pref. Sérgio da Fonseca" - Ibitinga/SP - R. Rosalbino Tucci, nº 431 - Centro - CEP: 14.940-088 - Tel.: 16 3341.7046 / 3342.6039

Feito por: Willian de Amorim Camargo (Ass. Adm. - OP 161)

Procure-nos nas Redes Sociais:



DÚVIDAS AULAS ONLINE



DATA: 14/05/2020 - "Para ajudar alunos e professores das Escolas Técnicas (Etecs) e Faculdades de Tecnologia (Fatecs) estaduais a esclarecer dúvidas relacionadas ao período de aulas online, o Centro Paula Souza (CPS) criou um canal" (<<https://www.cps.sp.gov.br/duvidas-aulas-online/>>) "no site com um sistema de perguntas e respostas sobre variadas situações envolvendo acesso às aulas, e-mail institucional, recursos do *Microsoft Teams*, material didático, exercícios e tarefas, entre outros temas. A página também disponibiliza cartilhas, tutoriais em vídeo e formulário para solicitação de suporte.

O conteúdo foi elaborado pelas equipes da Unidade do Ensino Médio e Técnico (Cetec) e da Unidade de Ensino Superior de Graduação (Cesu) do CPS com o intuito de centralizar as informações e permitir que estudantes e educadores possam ter uma boa experiência com as ferramentas disponíveis.

A principal novidade é o mecanismo de perguntas frequentes, em que o interessado deve primeiramente selecionar o seu perfil de acesso. Existem quatro opções: aluno de Etec, aluno de Fatec, professor de Etec ou professor de Fatec. Após selecionar o perfil, o usuário é direcionado para uma barra de busca por palavras-chave ou um índice que permite visualizar todas as perguntas e repostas por categoria."

Esclarecemos que nossos docentes e demais servidores também sempre estarão a disposição para tirarem suas dúvidas de forma remota (e-mail, whatsapp, telefone, celular, etc.)

(Disponível em: <<https://www.cps.sp.gov.br/cps-lanca-canal-para-tirar-duvidas-sobre-aulas-online/>> Acesso em 14.mai.2020)

 Etec de Ibitinga · 14 de jul. de 2020 · 1 min de leitura

CURSOS DO VESTIBULINHO 2º SEM./2020

Atualizado: 16 de jul. de 2020



DATA: 14/07/2020 - Seguem informações a respeito dos Curso Técnicos oferecidos pela Etc de Ibitinga no 2º Semestre de 2020 (clique nas imagens para assistir vídeos curtos sobre os cursos):

CURSO OFERECIDOS PELA ETEC DE IBITINGA NO PROCESSO SELETIVO 2º SEM./2020



TÉCNICO EM

ADMINISTRAÇÃO

EAD

AULAS SOMENTE AOS SÁBADOS PELA MANHÃ

O que é?

É o profissional que executa a rotina administrativa, na elaboração do planejamento da produção e materiais, recursos humanos, financeiros e mercadológicos.

Fomenta ideias e práticas empreendedoras.

Oportunidade

Pode colaborar na gestão de empresas, ou até mesmo administrar o próprio negócio.

**Inscrição de 07/07 até
às 15h do dia 21/07,
através do site**

www.vestibulinhoetec.com.br

Etec
Ibatinga



TÉCNICO EM

INFORMÁTICA

PARA INTERNET

O que é?

É o profissional que desenvolve programas para internet, cria aplicativo para o comércio e marketing eletrônico. Realiza manutenção em sites e portais da internet e intranet.

Oportunidade

Com o crescimento do comércio digital, o Técnico em Informática pode desenvolver sites e aplicativos para vendas na internet.

**Inscrição de 07/07 até
às 15h do dia 21/07,
através do site**

www.vestibulinhoetec.com.br

Etec

Ibitinga



TÉCNICO EM LOGÍSTICA

O que é?

É o profissional que colabora na gestão dos processos de planejamento, operação e controle da produção, na manutenção de máquinas e equipamentos, compras, recebimento e armazenamento de produtos, expedição e transporte de materiais e produtos, além do atendimento aos clientes.

Oportunidade

O Técnico em Logística pode atuar em toda a cadeia de suprimentos e entrega de produtos de empresas públicas e privadas.

**Inscrição de 07/07 até
às 15h do dia 21/07,
através do site**

www.vestibulinhoetec.com.br

Etec
Ibitinga

CLASSE DESCENTRALIZADA EM TABATINGA

O que é?

Colabora na elaboração do plano de marketing da empresa, de acordo com seu ramo ou porte, planeja e implementa ações de vendas e ações de mercado. Executa o controle, estatísticas e operações de telemarketing.

Oportunidade

Com o aumento do comércio eletrônico, o profissional em Técnico em Marketing, pode coordenar o marketing digital e telemarketing nas empresas.

**Inscrição de 07/07 até
às 15h do dia 21/07,
através do site
www.vestibulinhoetec.com.br**

Etec
Ibitinga

CALENDÁRIO:

- 01/07 até 06/07/20 (às 15h) - Solicitação de Redução da Taxa e envio de Documentos no site;
- 07/07 até 21/07/20 (às 15h) - Inscrições do Processo Seletivo no site;
- A partir de 10/07/20 - Resultado da Solicitação de Redução da Taxa;
- A partir de 03/08/20 - Classificados e Convocados para a Prova Online de Aptidão;
- 05/08/2020 (4ª-Feira) - Prova Online de Aptidão para os convocados;
- A partir de 07/08/2020 - Lista de Classificação Geral;
- De 10/08 até 11/08/2020 - 1ª Convocação e Matrícula;
- 12/08/2020 - 2ª Convocação;
- De 13/08 até 14/08/2020 - Matrícula da 2ª Convocação;
- 14/08/2020 - Convocação dos Cursos com Aptidão;
- 17/08/2020 - Matrícula da 1ª Convocação nos Cursos com Aptidão;

TELEFONES PARA INFORMAÇÕES:

- 0800-772 2829 (interior e demais localidades) (das 8:00 às 20:00)
- (11) 3471-4071 (Capital e Grande São Paulo)

SITE DO PROCESSO:

<<http://www.vestibulinhoetec.com.br/>> (ou clique na imagem acima)

 Etec de Ibitinga · 30 de jun. de 2020 · 1 min de leitura

ISENÇÃO UNICAMP 2021

Atualizado: 11 de set. de 2020



DATA: 30/06/2020 - Faça seu pedido de isenção da taxa de inscrição da Unicamp até as 23h59 do dia 8 de julho (quarta-feira), que valerá tanto para o Vestibular Unicamp 2021 quanto para a modalidade Enem-Unicamp 2021. Estudantes formados em escolas públicas e provenientes de famílias de baixa renda, funcionários da Unicamp e candidatos aos Cursos de Licenciatura ou Tecnologia, em período noturno, poderão fazer a solicitação. Considerando a pandemia, a Comvest está flexibilizando alguns procedimentos para atendimento dos estudantes das escolas públicas no Programa de Isenção da Taxa de Inscrição para o ingresso em 2021. Em relação a documentação, como alternativa caso haja dificuldade em conseguir o Histórico Escolar, os candidatos matriculados na rede pública do Estado de São Paulo poderão emitir documento a partir do site: <https://sed.educacao.sp.gov.br/consultapublica/consulta>. Mas atenção, os candidatos que optarem pela declaração deverão, no ato da inscrição no Vestibular Unicamp 2021 ou no Enem-Unicamp 2021, anexar o documento oficial exigido no edital (Histórico Escolar ou Declaração da Escola). Maiores informações acesse o Edital completo do Processo: <

<http://www2.comvest.unicamp.br/wp-content/uploads/2020/04/GR44-2020-Alterada-pela-GR-52-2020-Isen%C3%A7%C3%A3o-daTaxa-de-Inscri%C3%A7%C3%A3o-2021-formato.Comunica%C3%A7%C3%A3o.pdf>>.

(<<https://www2.comvest.unicamp.br/vestibular-2021/isencao-2021/>> Acesso em 30.jun.2020)

Etec "Ver. e Vice-Pref. Sérgio da Fonseca" - Ibitinga/SP - R. Rosalbino Tucci, nº 431 - Centro - CEP: 14.940-088 - Tel.: 16 3341.7046 / 3342.6039

Feito por: Willian de Amorim Camargo (Ass. Adm. - OP 161)

Procure-nos nas Redes Sociais:      

Fo Etec de Ibitinga · 7 de mai. de 2020 · 1 min de leitura

ESCOLA DE INOVADORES 2020



DATA: 07/05/2020 - "A INOVA CPS em conjunto com a Etec Vereador e Vice Prefeito Sérgio da Fonseca – Ibitinga, considerando os problemas que todos enfrentam com relação ao coronavírus e a necessidade de isolamento social, traz uma inovação também em suas atividades.

Agora, a edição 2020 do Programa Escola de Inovadores será totalmente DIGITAL e está com o prazo de inscrições prorrogado até 11 de maio, através do link:

<https://inova.cps.sp.gov.br/inscricao-escola-inovadores-2020-1/>

Esta é mais uma forma dos inovadores terem contato com as novas tecnologias e aprenderem a desenvolver seus negócios dentro de plataformas digitais. São ferramentas e atividades como Business Model Canvas, Design Thinking, Visão de Finanças e Mercados, Marketing para Startups, dentre outras, que visam capacitar o futuro empreendedor a encarar os desafios de maneira mais adequada e efetiva.

Para candidatar-se ao programa não há nenhum requisito de escolaridade ou grau de conhecimento, além de ser totalmente gratuito. A equipe responsável pelo programa está trabalhando para assegurar a adaptação de todos os conteúdos e atividades com a finalidade de obtermos rapidamente os melhores procedimentos e recursos para que os participantes possam desenvolver seu negócio de forma adequada e conveniente.

Acompanhe novas informações pelo nosso site ou pelas nossas redes sociais, acesso pelo link:

<https://inova.cps.sp.gov.br/>

Ficamos à disposição pelo e-mail agente33.inova@cps.sp.gov.br ou inovadores@cps.sp.gov.br.

Fonte: Prof. Gustavo S. Gabriel - Agente de Inovação/Etec Vereador e Vice Prefeito Sérgio da Fonseca"

(Matéria retirada do Portal Ternura FM, acessível em 07.mai.2020 <<https://www.portalternurafm.com.br/noticias/ibitinga/inscricoes-para-escola-de-inovadores-estao-abertas-ate-11-de-maio/69065>>)

Etec "Ver. e Vice-Pref. Sérgio da Fonseca" - Ibitinga/SP - R. Rosalbino Tucci, nº 431 - Centro - CEP: 14.940-088 - Tel.: 16 3341.7046 / 3342.6039

Feito por: Willian de Amorim Camargo (Ass. Adm. - OP 161)

Procure-nos nas Redes Sociais:





Etec de Ibitinga · 6 de mai. de 2020 · 2 min de leitura

USO OBRIGATÓRIO DE MÁSCARAS



DATA: 06/05/2020 - A partir de amanhã, 07 de maio de 2020, quinta-feira, começa valer o Decreto Nº 64.959 de 04/05/2020, publicado no D.O.E. de 05/05/2020 ([link para o Decreto](#)) do Governo do Estado de São Paulo que determina o uso geral e obrigatório de máscaras nas cidades paulistas por prazo indeterminado visando combater à pandemia do coronavírus.

O Decreto estabelece orientações básicas, cabendo as Prefeituras regular o decreto, além de fiscalizarem seu cumprimento e aplicarem as multas. Destacando que o descumprimento trata-se de uma infração de medida sanitária e crime de desobediência, que podem gerar multa de R\$ 276 a R\$ 276 mil, ou mesmo levar a pena de detenção de 1 (um) a 4 (quatro) anos.

ONDE É OBRIGATÓRIO O USO?

- Espaços públicos;
- Estabelecimentos que executem atividades essenciais;
- Repartições públicas estaduais;
- Transporte por aplicativo (não se aplica a ocupantes de carros particulares);

QUEM DEVE USAR?

- Consumidores;
- Fornecedores;
- Clientes;
- Empregados;
- Colaboradores;

- Agentes públicos;
- Prestadores de serviço;

Lembrando que é recomendado que as pessoas façam uso de máscaras caseiras, feitas de tecidos, os demais tipos de máscaras devem ser destinados aos profissionais que estão desempenhando atividades essenciais, em especial na área da Saúde, como médicos, enfermeiros, cirurgiões, etc.

MÁSCARA CONFECCIONADA SEM COSTURA OU COLA:

1) Vídeo extraído do Facebook do Dr. Drauzio Varella, que ensina a fazer uma máscara sem costura, usando apenas um pedaço de tecido e 2 elásticos usados para dinheiro:

<https://www.facebook.com/drauziovarella/videos/596579654267300/?t=35>

2) Vídeo tutorial feito pelo youtuber Iberê Thenório (jornalista e criador do website "Manual do Mundo" especializado em conteúdos educativos e de entretenimento, em parceria com sua esposa, a terapeuta ocupacional Mariana Fulfaro) que conta com a participação também do youtuber Atila Iamarino (biólogo formado em microbiologia e doutor em virologia), no vídeo ele ensina a produzir uma máscara sem costura, com uma camiseta velha:

https://youtu.be/DjmjoM_mJYk

MÁSCARA CONFECCIONADA À MÃO:

Sugerimos o vídeo da Profa. Michele Oliveira (Etec Itararé), que ensina o passo a passo da confecção de uma máscara de pano feita sem a necessidade do uso de máquina de costura, à mão, segue link de vídeo no Facebook (adiantamos material necessário: dois retalhos de 20 x 18 centímetros de algodão puro (de preferência para tecidos leves, como tricoline), agulha nº 7 ou a que tiver em casa, linha para costura, elástico nº 12 (32 cm para cada máscara)):

<https://www.facebook.com/etecitarare/videos/624799788070196/?t=2115>

MÁSCARA CONFECCIONADA EM MÁQUINA DE COSTURA:

Vídeo que mostra em 10 passos como confeccionar uma máscara de tecido utilizando uma máquina de costura produzido pelo "Todos pela Saúde" (<https://www.todospelasaude.org/>), uma iniciativa, em parceria com o SUS, no combate do coronavírus formado por um grupo de especialistas de diversos setores da saúde:

<https://youtu.be/CCaRS-nPvpg>

COMPRA DE MÁSCARAS:

Aqueles que dispõem de recursos podem ajudar o comércio local comprando suas máscaras de tecidos, vários produtores da cidade de Ibitinga (inserida no ramo têxtil) estão dedicando-se a fabricação e comercialização de máscaras, neste momento de pandemia, para superarem a crise financeira quem estão enfrentando. Procure por estes vendedores nas redes sociais: Facebook, Instagram, etc.

Etec "Ver. e Vice-Pref. Sérgio da Fonseca" - Ibitinga/SP - R. Rosalbino Tucci, nº 431 - Centro - CEP: 14.940-088 - Tel.: 16 3341.7046 / 3342.6039

Feito por: Willian de Amorim Camargo (Ass. Adm. - OP 161)

Procure-nos nas Redes Sociais:



Fo Etec de Ibitinga · 6 de mai. de 2020 · 2 min de leitura

ÚLTIMO DIA TÍTULO



DATA: 06/05/2020 - Acaba hoje (quarta-feira, 6 de maio de 2020) o prazo dado pela Justiça Eleitoral para regularização do título de eleitor, porém no intuito de evitar aglomerações que podem vir a ocorrer nos cartórios eleitorais, em tempos de pandemia, o site do Tribunal Superior Eleitoral (TSE) (<http://www.tse.jus.br/>) disponibiliza serviço online (via internet) para quem precisa regularizar seu título.

O que pode ser feito online no site do TSE:

- Expedição do primeiro título;
- Transferência de município eleitoral;
- Mudança de zona eleitoral (quando justificada em virtude da melhora na mobilidade);
- Alteração de dados (que sejam essenciais para expedição de documentos ou garantia de direitos);
- Regularização de título cancelado;
- Expedição de Certidões de Quitação Eleitoral;
- Expedição de documento para pagamento de multa em caso de débito com a Justiça Eleitoral;

Dependendo do serviço requisitado uma série de documentos podem ser solicitados, portanto tenha em mãos a seguinte lista de documentos (que devem ser digitalizados/escaneados ou mesmo terem um foto tirada):

- Documento oficial de identidade com foto (frente e verso);
- Comprovante de residência (dos últimos três meses);
- Comprovante de pagamento de débito com a Justiça Eleitoral (se houver);
- Comprovante de quitação do serviço militar, para o alistamento (quando do sexo masculino e maior de 18 anos e até 31 de dezembro do ano que completar 45 anos);

Quando exigido o documento de identidade oficial com foto, fazer uma "selfie" segurando o documento ao lado do rosto, com o lado da foto voltado para a câmera. Não utilize na foto adereços, roupas ou similares que atrapalhem a visualização de seu rosto (tipo: óculos, bonés, gorros, etc.). Este procedimento serve como garantia de sua identidade junto a Justiça Eleitoral.

Cuidado para que as imagens dos documentos (fotos ou digitalizações) sejam completamente legíveis, isto é com ótima qualidade, para não correr o risco de seu serviço não ser realizado. Tamanho máximo dos arquivos (ou das fotos) é de 10 MB e os formatos das fotos devem ser nas extensões PNG, PDF ou JPG.

Lembrando que a Justiça Eleitoral suspendeu temporariamente o cancelamento dos títulos dos nos municípios brasileiros em que era obrigatório o cadastramento biométrico, uma vez que para regularizar este pendência era exigida a presença física do eleitor. Portanto, os eleitores que tinham tido seus títulos cancelados, por não terem feito este procedimento, poderão votar normalmente nas próximas eleições. Mas devem, assim que a situação se normalizar, procurar regularizar esta condição junto ao TSE.

Etec "Ver. e Vice-Pref. Sérgio da Fonseca" - Ibitinga/SP - R. Rosalbino Tucci, nº 431 - Centro - CEP: 14.940-088 - Tel.: 16 3341.7046 / 3342.6039

Feito por: Willian de Amorim Camargo (Ass. Adm. - OP 161)

Procure-nos nas Redes Sociais:



Fo Etec de Ibitinga · 5 de mai. de 2020 · 1 min de leitura

MS TEAMS ONLINE



DATA: 05/05/2020 - Alunos e alunas da Etec de Ibitinga, o CPS está oferecendo a todos os alunos gratuitamente o acesso ao programa Microsoft Teams que ajudará nas aulas remotas. Com ele é possível a comunicação e a interação entre todos os alunos e professores neste momento de suspensão das aulas, com ele será possível assistir as aulas em tempo real, nos mesmos dias e horários das aulas regulares; acessar materiais de estudo elaborados e selecionados pelos seus professores; além realizar atividades e avaliações.

Caso você não consiga instalá-lo, saiba que pode acessá-lo através do seu navegador de internet (p. ex.: Internet Explorer, Google Chrome, Mozilla Firefox, Opera, etc.) , sem a necessidade de qualquer procedimento de instalação em seu dispositivo eletrônico com acesso a internet notebook ou computador), para você não perder nada, basta clicar no link abaixo:

<<https://teams.microsoft.com/>>

Lembrando que sempre que solicitado o login/usuário é o seu e-mail institucional (que pode ser: @etec.sp.gov.br, @fatec.sp.gov.br, @cps.sp.gov.br ou @cpspos.sp.gov.br) e a senha é aquela que é usada para acessar este mesmo e-mail institucional.

Agora caso você queira instalar no seu dispositivo (notebook ou computador), acesse o site do e-mail institucional clicando no link abaixo (lembrando, login/usuário é o e-mail @etec.sp.gov.br, senha é a usada para acessar este e-mail):

<<http://www.etec.sp.gov.br/>>

Clique em "Instalar o Office" e selecione o tipo de instalação. Depois, siga os passos que serão exibidos na tela do seu computador., o Microsoft Teams é um dos programas que integram o pacote Office oferecido pelo CPS.

Segue link da Cartilha do MS Teams da Etec de Ibitinga (feita pela Profa. Karina A. de Oliveira), clique e acesse:

https://drive.google.com/open?id=1E6LzGQ2ONGia00BhmfA6Rfs97uXd3CP_

Etec "Ver. e Vice-Pref. Sérgio da Fonseca" - Ibitinga/SP - R. Rosalbino Tucci, nº 431 - Centro - CEP: 14.940-088 - Tel.: 16 3341.7046 / 3342.6039

Feito por: Willian de Amorim Camargo (Ass. Adm. - OP 161)

Procure-nos nas Redes Sociais:



Fo Etec de Ibitinga · 5 de mai. de 2020 · 2 min de leitura

PACIÊNCIA SENHA @ETEC



DATA: 05/05/2020 - Alunos e alunas da Etec de Ibitinga, após um pedido de redefinição de senha de seu e-mail @etec.sp.gov.br procure ter paciência. Não faça mais de um pedido. Devido a sobrecarga de solicitações que tem sido feitas ao departamento responsável, o processo tem se tornado mais lento que o normal, em média 48 horas. Muitos pedidos só aumentam a fila de espera do serviço, além de que, pode ser que você já tenha recebido uma senha no seu e-mail, sem que você percebesse, e ela acaba perdendo sua validade, pois você fez um novo pedido depois desse. Por isso aqui vão algumas dicas:

- 1 - Não confie 100% na sua capacidade de memorização, então sempre que receber uma nova senha ANOTE, para acabar não se esquecendo e tendo de refazer procedimentos, num processo que acaba por demorar e prejudicar o andamento do seu estudo.
- 2 - Caso você não encontre a mensagem de redefinição na sua "Caixa de Entrada" do seu e-mail, verifique também em outras caixas de mensagens que você possa ter, do tipo "Lixeira", "Spam", "Lixo Eletrônico", erros no seu e-mail podem acabar levando a mensagem a estes outros lugares.
- 3 - É vital que você siga os procedimentos indicados em nossos tutoriais, em hipótese alguma clique em "Esqueci minha senha", quando estiver para digitar sua senha no ambiente do sistema @etec, isto gera um bloqueio no seu pedido e atrapalha seu processo de redefinição de senha.
- 4 - Ao criar sua nova senha para o e-mail @etec tenha em mente que: A) A Senha deve ter pelo menos 08 (oito) caracteres (p.ex.: numerais, letras, símbolos, etc.); B) A Senha não deve conter o nome do usuário ou parte do nome, nem nome real ou conhecido (p.ex.: empresa, marca, etc.); C) A Senha não deve ser uma palavra completa; D) A Nova Senha deve ser diferente das Senhas Anteriores; E) A Senha deve conter Letras Maiúsculas (p.ex.: A,B,C,...) e Minúsculas (p.ex.: d,e,f,...), Números (p.ex.: 1,2,3,...) e Símbolos (p.ex.: !,@,#,...).

INSCRIÇÕES ENEM

Atualizado: 5 de mai. de 2020



DATA: 04/05/2020 – Fazer a inscrição no Enem é essencial para que você participe do processo, este procedimento deve ser feito mesmo por aqueles que tiveram sua isenção de taxa de inscrição aprovada. Por tanto, não deixe para a última hora! As inscrições vão de 11 de maio (segunda-feira) até 22 de maio de 2020 (sexta-feira), e são feitas exclusivamente pela internet, na Página do Participante (Link: <https://enem.inep.gov.br/participante/#/>). Aqueles que não conseguiram isenção da taxa de inscrição devem pagar R\$ 85,00, de 11 a 28 de maio de 2020, em qualquer Banco ou correspondente bancário (como casa lotérica e agência do Correio). A respeito do pagamento, 1) se puder, pague a taxa de inscrição via sites ou aplicativos bancário, evitando assim o contato com outras pessoas e prevenindo a propagação do coronavírus, 2) cuidado com o agendamento de pagamentos, tenha certeza de que o valor da taxa seja pago antes da data limite e de que tenha saldo em sua conta. Até a data fim, 22 de maio, você pode acompanhar sua inscrição, atualizando dados de contato, alterando cidade onde irá realizar a prova, opção da prova de língua estrangeira ou alterando o tipo de atendimento especializado para pessoa com deficiência. Depois disso prepare-se para as provas, as Matrizes de Referência do Enem informam o que é esperado do candidato em cada área do conhecimento, é importante conhecê-las. O Inep tem em seu site as provas e os gabaritos dos anos anteriores para você se familiarizar com a prova. Mas ter mais informações sobre o Enem você pode ainda verificar o seu Edital completo através do link a seguir (Acesso em 04.mai.2020 <http://download.inep.gov.br/educacao_basica/enem/edital/2020/edital_enem2020_impresso.pdf>)

• QUAIS AS NOVIDADES EM 2020?

- Participantes deverão marcar a cor do seu Caderno de Questões no Cartão-Resposta.
- Os seguintes documentos, Carteira de Trabalho, Certificado de Reservista e Certificado de Dispensa de Incorporação, não serão mais aceitos como documento de identificação.
- A Inclusão de foto no sistema de inscrição passa a ser obrigatória.
- Aplicação experimental do exame via computador para 100 mil participantes que escolherem participar da primeira edição do Enem Digital, que tem seu próprio edital, acessível no link a seguir (Acesso em 04.mai.2020 <http://download.inep.gov.br/educacao_basica/enem/edital/2020/edital_enem2020_digital.pdf>).
- Os atendimentos específicos agora fazem parte do atendimento especializado.

- Candidatos cegos ou surdocegos poderão usar leitor de tela, desde que solicitem na inscrição.
- Participantes lactantes, que levarem o lactente e o acompanhante para a aplicação, terão 60 minutos adicionais para fazer as provas, desde que solicitem na inscrição.
- Participantes autistas e surdocegos terão banca especial para correção das provas.
- Redações escritas em braille serão corrigidas no Sistema Braille.
- Participantes com doenças infectocontagiosas deverão entrar em contato com o Inep para comprovar esta condição, eles não poderão comparecer ao local de provas, mas terão a oportunidade de participar da reaplicação.

• O QUE É O ENEM?

É sempre bom relembrar ou mesmo saber do que se trata o Enem, sigla para Exame Nacional do Ensino Médio, que avalia o desempenho do estudante do Ensino Médio e colabora para o acesso à Educação Superior (em programas como Sisu, Prouni e algumas instituições portuguesas) ou ao financiamento e apoio estudantil (em programas como Fies e Proun), além de servir como instrumento de autoavaliação, e desenvolvimento de estudos e indicadores educacionais. O exame consiste de 4 provas objetivas (1 - Linguagens, códigos e suas tecnologias, 2 - Ciências humanas e suas tecnologias, 3 - Ciências da natureza e suas tecnologias e 4 - Matemática e suas tecnologias) , com 45 questões cada e uma redação, de no máximo 30 linhas (um texto dissertativo-argumentativo desenvolvido a partir de uma situação-problema)

Etec "Ver. e Vice-Pref. Sérgio da Fonseca" - Ibitinga/SP - R. Rosalbino Tucci, nº 431 - Centro - CEP: 14.940-088 - Tel.: 16 3341.7046 / 3342.6039

Feito por: Willian de Amorim Camargo (Ass. Adm. - OP 161)

Procure-nos nas Redes Sociais:



CALENDÁRIO UNICAMP



DATA: 29/04/2020 - Considerando a pandemia a Unicamp está ajustando o calendário e alguns procedimentos para atender aos estudantes das escolas públicas em seu Programa de Isenção da Taxa de Inscrição para o ingresso em 2021. A isenção valerá tanto para o Vestibular Unicamp 2021 quanto para a modalidade Enem-Unicamp 2021. As inscrições foram adiadas para os meses de junho/julho e estarão abertas a partir das 9 horas do dia 22 de junho de 2020 até às 23h59min (horário de Brasília) do dia 08 de julho de 2020. A documentação exigida deverá ser enviada também até o dia 8 de julho. Candidatos devem solicitar a isenção, exclusivamente pela internet, no site: www.comvest.unicamp.br. Já os documentos, em tendo dificuldade de conseguir junto às escolas, no momento da isenção, os alunos matriculados na rede pública do Estado de São Paulo, poderão emitir seu Histórico Escolar (e converter em pdf) a partir do site:

<https://sed.educacao.sp.gov.br/consultapublica/consulta>. (Observação: Os alunos candidatos que anexaram a declaração deverão, no ato da inscrição no Vestibular Unicamp 2021 ou no Enem-Unicamp 2021, ter em mãos o documento oficial, Histórico Escolar ou Declaração da Escola). O pedido de isenção tem 03 (três) novidades este ano, na modalidade 1, (6.680 isenções) que exige comprovação de renda, a Unicamp irá usar o cadastro do CadÚnico do governo federal, para não haver necessidade de anexar documentação. Na modalidade 2, exclusiva para funcionários Unicamp/Funcamp, haverá um número ilimitado de isenções. Na modalidade 3, também com um número ilimitado de isenções, está sendo estendida para os cursos noturnos de Tecnologia, além das Licenciaturas. Todos os detalhes pode ser conferidos no Edital disponível na página da Comvest (Comissão Permanente para os Vestibulares da Unicamp) na internet. Os requisitos para isenção são: ter cursado o ensino médio integralmente em instituições da rede pública (não se aplica à modalidade 3) e já ter concluído ou concluir em 2020 o ensino médio. A lista dos estudantes que tiveram isenção será divulgada dia 27 de julho, a partir desta data, estes receberão, via e-mail, a confirmação. Observação importante, os contemplados não estão inscritos no Vestibular Unicamp 2021 e no Enem-Unicamp 202, eles tem de fazer suas inscrições, utilizando o código de isenção, no período normal de inscrições. O calendário com o período de inscrições e as provas do Vestibular Unicamp 2021 e bem como inscrição na modalidade Enem-unicamp 2021 esta disponível no site: www.comvest.unicamp.br.



Etec de Ibitinga · 1 de mai. de 2020 · 2 min de leitura

MENSAGEM RETORNO AS AULAS



DATA: 21/04/2020 - Confira o recado da Diretora-Superintendente do CPS, Profa. Laura Laganá, aos estudantes das Etecs e Fatecs do Centro Paula Souza sobre a retomada das aulas, dia 22/04/2020, em formato virtual como medida para reduzir a proliferação do coronavírus. Clique no link a seguir ou na imagem para acessar o vídeo no Youtube. (Acesso em 01.mai.2020 <<https://youtu.be/H5akDBmGRuY>>) Segue a mensagem transcrita: "Olá, eu estou gravando este vídeo pra você que é aluno ou aluna das nossas Etecs e Fatecs do Centro Paula Souza. Imagino como você deve estar angustiado com este momento tão delicado e de tantas incertezas, mas precisamos ser muito cautelosos e fortes ao mesmo tempo para enfrentarmos este tamanho desafio. Como você sabe, nós antecipamos o recesso escolar para preservar a saúde de nossos alunos, professores, servidores e seus familiares, mas nesse período nossas equipes de especialistas, gestores, supervisores, trabalham firmes em busca de uma alternativa pedagógica para retomada das atividades e assim o Centro Paula Souza está oferecendo a todos os seus alunos o acesso gratuito ao Microsoft Teams, um ambiente virtual de aprendizagem onde você vai poder assistir a aula em tempo real e também interagir com seus colegas, tudo de uma forma muito simples e intuitiva, e eu tenho certeza que você irá dominar esta ferramenta tecnológica num curtíssimo espaço de tempo. E o que vai acontecer nos próximos dias, na primeira semana você vai poder assistir palestras muito interessantes e estudar as cartilhas tutoriais para utilização do Teams. Em maio começam as aulas com os conteúdos dos seus cursos, sem dúvidas demos um passo muito corajoso neste período, pois não estávamos preparados para esta situação tão inusitada e por isso estamos nos reinventando e aprendendo juntos, mas precisamos da sua colaboração e do seu entusiasmo para aprimoramos essas novas formas de aprendizagem, então lá vai o nosso pedido. Organize seus horários. Cumpra suas tarefas. Não perca as aulas online. E faça sugestões. Sabemos que muitas dúvidas vão surgir, mas fique muito tranquilo, seu professor está a um clique de distância e como sempre muito disposto a te ajudar. Desejo a vocês um ótimo retorno e muito sucesso nessa nova jornada. Forte abraço."

Etec "Ver. e Vice-Pref. Sérgio da Fonseca" - Ibitinga/SP - R. Rosalbino Tucci, nº 431 - Centro - CEP: 14.940-088 - Tel.: 16 3341.7046 / 3342.6039

Feito por: Willian de Amorim Camargo (Ass. Adm. - OP 161)

Procure-nos nas Redes Sociais:



Fo Etec de Ibitinga · 30 de abr. de 2020 · 1 min de leitura

ETEC REFERÊNCIA DE ENSINO



DATA: 29/04/2020 - "Um quinto dos 1.026 paulistanos entrevistados apontaram as Etecs, de forma espontânea, como referência em ensino técnico. O Senai-SP ficou empatado com as unidades do CPS na mesma categoria. A margem de erro da pesquisa é de três pontos percentuais e o nível de confiança é de 95%. O levantamento foi tema da última edição da Revista São Paulo, publicada pelo jornal Folha de S. Paulo." Mais informações acesse o link. (Acesso em 30.abr.2020 <<https://saopaulo.folha.uol.com.br/o-melhor-de-saopaulo/2020/servicos/04/em-alta-ensino-tecnico-nao-da-conta-da-demanda-de-alunos.shtml?>>)

Etec "Ver. e Vice-Pref. Sérgio da Fonseca" - Ibitinga/SP - R. Rosalbino Tucci, nº 431 - Centro - CEP: 14.940-088 - Tel.: 16 3341.7046 / 3342.6039

Feito por: Willian de Amorim Camargo (Ass. Adm. - OP 161)

Procure-nos nas Redes Sociais:      

Fo Etec de Ibitinga · 30 de abr. de 2020 · 1 min de leitura

AÇÕES SOLIDÁRIAS CPS



DATA: 29/04/2020 - "Iniciativas envolvem mais de 150 professores, funcionários e alunos de Etecs e Fatecs de várias regiões do Estado. Estão sendo produzidos mais 800 quilos de álcool em gel e 150 litros de sabão líquido, além de 15 mil máscaras de tecido e 4 mil de acetato para serem doadas nas próximas semanas a hospitais, casas de repouso e entidades sociais." Mais informações acesse o link. (Acesso em 30.abr.2020
<<https://www.cps.sp.gov.br/guardioes-provida-unem-educadores-e-empresarios-contra-coronavirus/>>)

Etec "Ver. e Vice-Pref. Sérgio da Fonseca" - Ibitinga/SP - R. Rosalbino Tucci, nº 431 - Centro - CEP: 14.940-088 - Tel.: 16 3341.7046 / 3342.6039

Feito por: Willian de Amorim Camargo (Ass. Adm. - OP 161)

Procure-nos nas Redes Sociais:



Fo Etec de Ibitinga · 29 de abr. de 2020 · 1 min de leitura

GINÁSTICA LABORAL



DATA: 29/04/2020 - A partir de 24/04/20, a URH (Unidade de Recursos Humanos) do CPS, disponibilizou em seus site (<https://urh.cps.sp.gov.br/>) inscrições para alas "on-line" de ginástica laboral e academia a todos professores e servidores da Instituição. As atividades serão realizadas através plataforma Microsoft Teams e todas as orientações estão também disponibilizadas também no site. O URH destaca a todos os servidores a inegável importância da prática diária de atividades física. Clique no link a seguir ou na imagem a cima para maiores informações. (Acesso em 29.abr.2020 <<https://urh.cps.sp.gov.br/unidade-de-recursos-humanos-abre-inscricoes-para-aulas-on-line-de-ginastica-laboral-e-academia-aos-professores-e-servidores/>>)

Etec "Ver. e Vice-Pref. Sérgio da Fonseca" - Ibitinga/SP - R. Rosalbino Tucci, nº 431 - Centro - CEP: 14.940-088 - Tel.: 16 3341.7046 / 3342.6039

Feito por: Willian de Amorim Camargo (Ass. Adm. - OP 161)

Procure-nos nas Redes Sociais:      

Fo Etec de Ibitinga · 28 de abr. de 2020 · 1 min de leitura

PORTARIA SEPRT Nº 10.486



DATA: 28/04/2020 - No Diário Oficial da União de 24/04/2020, foi publicada a Portaria SEPRT Nº 10.486 de 22 de abril de 2020 que edita as normas relativas ao processamento e pagamento do Benefício Emergencial de que trata a Medida Provisória nº 936, de 1º de abril de 2020, relativa ao Programa Emergencial de Manutenção do Emprego e da Renda. (Acesso em 28.abr.2020 <<http://www.in.gov.br/web/dou/-/portaria-n-10.486-de-22-de-abril-de-2020-253754485>>)

Etec "Ver. e Vice-Pref. Sérgio da Fonseca" - Ibitinga/SP - R. Rosalbino Tucci, nº 431 - Centro - CEP: 14.940-088 - Tel.: 16 3341.7046 / 3342.6039

Feito por: Willian de Amorim Camargo (Ass. Adm. - OP 161)

Procure-nos nas Redes Sociais:



 Etec de Ibitinga · 24 de abr. de 2020 · 1 min de leitura

CALENDÁRIO FUVEST 2020/2021



DATA: 24/04/2020 - "A FUVEST divulga o calendário do Concurso Vestibular 2021. O manual do candidato será disponibilizado em 3 de agosto e as inscrições acontecerão entre 10 de agosto e 18 de setembro de 2020 por meio do site www.fuvest.br. A prova da 1ª fase será realizada no dia 29 de novembro. Já as provas da 2ª fase serão aplicadas nos dias 3 e 4 de janeiro de 2021 e a primeira chamada de candidatos aprovados no Concurso Vestibular será divulgada em 22 de janeiro. A taxa de inscrição terá o mesmo valor da edição passada do vestibular, R\$ 182,00. Para os candidatos que desejarem pedir redução de taxa, a solicitação deverá ser feita entre 15 de junho e 10 de julho de 2020. A lista de documentos necessários para o pedido estará disponível nesse período no site da FUVEST." (Acesso em 24.abr.2020 <<https://www.fuvest.br/fuvest-2021-fuvest-divulga-calendario-do-concurso-vestibular-2021/>>)

Etec "Ver. e Vice-Pref. Sérgio da Fonseca" - Ibitinga/SP - R. Rosalbino Tucci, nº 431 - Centro - CEP: 14.940-088 - Tel.: 16 3341.7046 / 3342.6039

Feito por: Willian de Amorim Camargo (Ass. Adm. - OP 161)

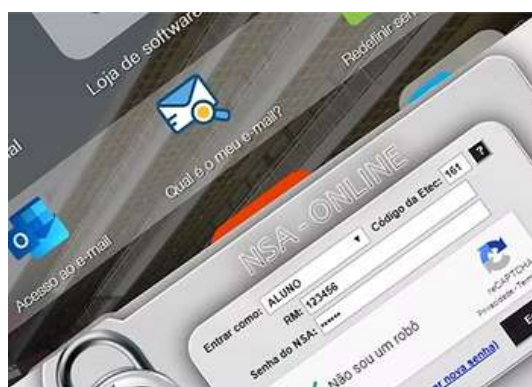
Procure-nos nas Redes Sociais:



Fo Etec de Ibitinga · 21 de abr. de 2020 · 1 min de leitura

CARTILHA NSA E @ETEC

Atualizado: 24 de abr. de 2020




DATA: 21/04/2020 – Cartilha contendo informações a respeito do NSA Online e do E-mail Institucional (@etec.sp.gov.br), sendo elas:

- Acessar o site do NSA Online;
- Descobrir número do RM e redefinir senha do NSA Online;
- Acessar o sistema do NSA Online;
- Alterar senha de acesso ao NSA Online;
- Alterar e-mail pessoal cadastrado no NSA Online;
- Descobrir seu e-mail institucional (@etec.sp.gov.br) pelo NSA;
- Descobrir sua senha do e-mail institucional;

Esperamos que este material o ajude.

Clique na imagem acima ou no link a seguir para acessar a cartilha:

<https://drive.google.com/open?id=1JX1gAF-NhK5LLH5pZhxlqWwglA0bmY7E>

 Etec de Ibitinga · 21 de abr. de 2020 · 1 min de leitura

CARTILHA TEAMS



DATA: 21/04/2020

"Querido Aluno(a),

Venho apresentar a você essa Cartilha que irá orientá-lo passo a passo como acessar o seu e-mail institucional, o ambiente TEAMS, assistir suas aulas e realizar as tarefas no ambiente virtual.

Existem algumas dicas essenciais antes de começarmos:

- Mantenha seu e-mail institucional ativo;
- Acesse o ambiente no seu horário de aula normal, ou seja, de acordo com o período do curso que frequenta, pois será nesse horário que os professores também estarão online para acompanhar seu desenvolvimento e tirar dúvidas;
- Se puder, escolha um cantinho da casa onde você consiga ficar quieto e se concentrar nas atividades.
- Organize a sua rotina de estudos (teremos uma orientação mais a frente);
- Permaneça nos grupos de WhatsApp de seu curso e os números de telefone atualizados;
- Sempre que tiver uma dúvida ou dificuldade entrar em contato comigo (OE Profª Karina) ou seu Coordenador de Curso.
- E NÃO SE ESQUEÇA, ESTAMOS AQUI POR VOCÊ E PARA VOCÊ!!!! #JUNTOSSOMOSMAISFORTES

Ao lado, segue meu e-mail institucional e estou no grupo da sua Turma no TEAMS, sempre que precisar me procure via chat e vamos resolver as dificuldades. Pode confiar!

Agradeço por acessar este material, feito com muito carinho para lhe ajudar.

Atenciosamente,

Profª Karina Angelucci de Oliveira
Orientadora Educacional"

Clique na imagem acima do logo do Microsoft Teams ou no link a seguir para acessar a cartilha:

<<https://drive.google.com/open?id=1E6LzGQ2ONGia00BhmfA6Rfs97uXd3CP> >

Etec "Ver. e Vice-Pref. Sérgio da Fonseca" - Ibitinga/SP - R. Rosalbino Tucci, nº 431 - Centro - CEP: 14.940-088 - Tel.: 16 3341.7046 / 3342.6039

Feito por: Willian de Amorim Camargo (Ass. Adm. - OP 161)

Procure-nos nas Redes Sociais:



VOLTA AS AULAS REMOTA



DATA: 17/04/2020 - "Com o fim do recesso escolar no início da próxima semana, professores e estudantes das Escolas Técnicas (Etecs) e Faculdades e Tecnologia (Fatecs) estaduais voltam às atividades na próxima quarta-feira (22). Até 30 de abril, eles vão participar de capacitações sobre a utilização de ferramentas de aprendizagem virtual. As aulas começam a ser retomadas em formato remoto a partir de 4 de maio, conforme o cronograma adotado por cada unidade."

"Para as Etecs, por exemplo, está prevista uma série de atividades que incluem masterclasses (expressão inglesa que se refere a aula dada por especialista em determinado tema) com profissionais estabelecidos em diversos setores produtivos. A primeira será com o especialista em soluções de tecnologia da Microsoft, Francisco Bezerra, que vai falar sobre utilização de ferramentas da empresa norte-americana para o ambiente escolar na próxima quinta-feira (23). Também haverá aula sobre como começar a investir com poucos recursos, com um dos criadores do Favelado Investidor, Murilo Duarte."

"Atendendo às recomendações do Governo do Estado e das autoridades de saúde, recessos inicialmente programados para determinados períodos entre os meses de abril, julho e outubro foram concentrados entre os dias 23 de março e 21 de abril. A medida foi tomada para proteger a comunidade escolar e servidores, visando reduzir a proliferação do coronavírus."

"Os dois primeiros vídeos com tutoriais para os alunos sobre o *Microsoft Teams*, ferramenta de aprendizagem virtual utilizada pelo CPS, já estão disponíveis na internet. Todos os estudantes e professores das Etecs e Fatecs podem acessar os recursos do aplicativo pelo celular ou computador por intermédio do e-mail institucional."

- Visão geral da ferramenta Microsoft Teams:

(Acesso em 17.abr.2020: <<https://youtu.be/-zssaFnTYk8>>)

- Ambiente do Aluno dentro da Ferramenta:

(Acesso em 17.abr.2020: <<https://youtu.be/U4b2k03wkxg>>)

Etéc "Ver. e Vice-Pref. Sérgio da Fonseca" - Ibitinga/SP - R. Rosalbino Tucci, nº 431 - Centro - CEP: 14.940-088 - Tel.: 16 3341.7046 / 3342.6039

Feito por: Willian de Amorim Camargo (Ass. Adm. - OP 161)

Procure-nos nas Redes Sociais:



 Etec de Ibitinga · 17 de abr. de 2020 · 1 min de leitura

VÍDEOS NSA, @ETEC,...



DATA: 17/04/2020 - Estamos disponibilizando diversos links de vídeos do Canal do Youtube da Profa. Gislaíne Conceição, da Etec "Dr. Adail Nunes da Silva", em Taquaritinga, todas as instruções são bem úteis, só ressaltamos que quando a professora fala que a Etec dela sempre é **019** lembramos que a nossa sempre é **161**, este número é fixo e varia de Etec para Etec, tendo isso em mente, os vídeos a seguir podem ser úteis:

- Email Institucional Parte 1:
<https://www.youtube.com/watch?v=9u7tnfGx87o&t=214s>
- Email Institucional Parte 2:
<https://www.youtube.com/watch?v=2lP01jyRYzg>
- Redefinição de senha de acesso ao NSA Online para Alunos
https://www.youtube.com/watch?v=r_PNwNeu228&t=200s
- Como acessar o Microsoft Teams como aluno da Etec
<https://www.youtube.com/watch?v=orQjwclDRUs>

(Acesso em 17.abr.2020 <<https://www.youtube.com/channel/UCl6-9gIQjeqdCNpK3b6mlcw>>)

Restando dúvida entre em contato conosco pelo canais oficiais:

- Cel.: (16) 99608-6060 (whatsapp)
- E-mail: e161dir@cps.sp.gov.br

Etec "Ver. e Vice-Pref. Sérgio da Fonseca" - Ibitinga/SP - R. Rosalbino Tucci, nº 431 - Centro - CEP: 14.940-088 - Tel.: 16 3341.7046 / 3342.6039

Feito por: Willian de Amorim Camargo (Ass. Adm. - OP 161)

Procure-nos nas Redes Sociais:      



Etec de Ibitinga · 12 de mai. de 2020 · 1 min de leitura

GOLPES COVID-19



DATA: 12/05/2020 - A empresa Google, buscando garantir a segurança nos ambientes on-line, além de trabalhar no desenvolvimento de tecnologias avançadas de segurança, presente nos produtos e serviços oferecidos a seus usuários, desenvolveu uma página para ajudar a todos no sentido de detectar e bloquear possíveis ameaças antes mesmo que elas possam lhe prejudicar. Com o período de isolamento social imposto pela COVID-19, houve um crescimento nas atividades online e junto com ele o número de fraudes. Segue um link para um conjunto de dicas de segurança para ajudar a reconhecer e evitar golpes e garantir a segurança online. (Acesso em 12.mai.2020 <<https://safety.google/securitytips-covid19/?lang=pt-br>>)

Etec "Ver. e Vice-Pref. Sérgio da Fonseca" - Ibitinga/SP - R. Rosalbino Tucci, nº 431 - Centro - CEP: 14.940-088 - Tel.: 16 3341.7046 / 3342.6039

Feito por: Willian de Amorim Camargo (Ass. Adm. - OP 161)

Procure-nos nas Redes Sociais:



DIA DA ENFERMAGEM



DATA: 12/05/2020 - Na data de hoje é comemorado o Dia da Enfermagem, importante categoria de profissional da Saúde, atualmente na linha de frente na luta contra a pandemia de COVID-19. No início, a profissional estava diretamente ligada a maternidade e era exclusiva para mulheres. O desenvolvimento técnico e científico da Ciência da Enfermagem Moderna iniciou-se no século XIX, através de profissionais como a inglesa Florence Nightingale, por meio do importante papel que estes profissionais tiveram nos períodos de guerra. O cuidado realizado através dos fatos observáveis em doentes fundamentou o desenvolvimento desta Ciência, fortemente baseada na manutenção de registros (anotações) clínicos, que resultaram na implantação do ainda utilizado processo clínico do doente. Órgãos internacionais trabalham incessantemente na atualização desta Ciência, utilizando para isso avaliações dos resultados alcançados pelos cuidados de enfermagem, aprimoramento de manuais de diagnósticos, planejamento de intervenções, entre outros processos. A enfermagem está perfeitamente integrada ao serviço de Saúde, atuando na implementação, desenvolvimento e coordenação de ações sanitárias, além da elaboração e promoção de políticas de saúde. No Brasil, entre os dias 12 de maio (data de nascimento de Florence Nightingale) e 20 de maio (data de morte de Anna Nery, pioneira da enfermagem no Brasil, atuante na Guerra do Paraguai) se comemora a Semana da Enfermagem, vamos aplaudir estes profissionais!

Etec "Ver. e Vice-Pref. Sérgio da Fonseca" - Ibitinga/SP - R. Rosalbino Tucci, nº 431 - Centro - CEP: 14.940-088 - Tel.: 16 3341.7046 / 3342.6039

Feito por: Willian de Amorim Camargo (Ass. Adm. - OP 161)

Procure-nos nas Redes Sociais:





Etec de Ibitinga · 11 de mai. de 2020 · 1 min de leitura

PRORROGAÇÃO PEARSON

Atualizado: 18 de mai. de 2020



DATA: 11/05/2020 - Em atenção ao momento que estamos vivenciando, a Pearson Brasil prorrogou o acesso à sua Biblioteca Virtual Pearson até 15/05/2020 (sexta-feira próxima), formada por um catálogo de livros eletrônicos (e-books) com mais de 8 mil títulos em diversas áreas. Desta forma, aproveitem esse material até 15/05/2020, bastando acessar o link a seguir, incluir o login e a senha que foram enviados por e-mails.

<https://plataforma.bvirtual.com.br/>

Ressaltamos que o login, senha e link foram criados pela Pearson, especificamente para uso do CPS até o dia 15/05/2020, sem previsão de extensão deste período.

OBSERVAÇÃO: Ficou confirmado que Pearson não prorrogou o acesso novamente, sendo assim desde o dia 16/05/2020, os beneficiados por esta medida no CPS deixaram de ter o acesso à Biblioteca Virtual da Pearson.

Etec "Ver. e Vice-Pref. Sérgio da Fonseca" - Ibitinga/SP - R. Rosalbino Tucci, nº 431 - Centro - CEP: 14.940-088 - Tel.: 16 3341.7046 / 3342.6039

Feito por: Willian de Amorim Camargo (Ass. Adm. - OP 161)

Procure-nos nas Redes Sociais:



 Etec de Ibitinga · 7 de abr. de 2020 · 1 min de leitura

AUXÍLIO R\$ 600

Atualizado: 8 de abr. de 2020



DATA: 07/04/2020 - "O Auxílio Emergencial é um benefício financeiro destinado aos trabalhadores informais, microempreendedores individuais (MEI), autônomos e desempregados, e tem por objetivo fornecer proteção emergencial no período de enfrentamento à crise causada pela pandemia do Coronavírus - COVID 19. O benefício no valor de R\$ 600,00 será pago por três meses, para até duas pessoas da mesma família.

- Para as famílias em que a mulher seja a única responsável pelas despesas da casa, o valor pago mensalmente será de R\$1.200,00.
- Quem estava no Cadastro Único até o dia 20/03, e que atenda as regras do Programa, receberá sem precisar se cadastrar no site da CAIXA.
- Quem recebe Bolsa Família poderá receber o Auxílio Emergencial, desde que seja mais vantajoso. Neste período o Bolsa Família ficará suspenso.
- As pessoas que não estavam no Cadastro Único até 20/03, mas que têm direito ao auxílio poderão se cadastrar no site auxilio.caixa.gov.br ou pelo APP CAIXA|Auxílio Emergencial.

Depois de fazer o cadastro, a pessoa pode acompanhar se vai receber o auxílio emergencial, consultando no próprio site ou APP." (Acesso em 07.abr.2020 <auxilio.caixa.gov.br>)

Etec "Ver. e Vice-Pref. Sérgio da Fonseca" - Ibitinga/SP - R. Rosalbino Tucci, nº 431 - Centro - CEP: 14.940-088 - Tel.: 16 3341.7046 / 3342.6039

Feito por: Willian de Amorim Camargo (Ass. Adm. - OP 161)

Procure-nos nas Redes Sociais:



ENEM 2020 ISENÇÃO E JUSTIFICATIVA



DATA: 08/04/2020 – A temporada do Exame Nacional do Ensino Médio (Enem) 2020 já está aberta. O prazo para solicitar a **isenção da taxa de inscrição** teve início e, **06/04/2020** e termina no dia **17/04/2020** (sexta-feira). No mesmo período, ocorrem as justificativas de ausência dos participantes que solicitaram isenção em 2019, porém faltaram ao exame e desejam solicitar isenção em 2020. Atenção! Esses procedimentos não garantem inscrição em 2020. Todos os candidatos interessados em participar do processo em 2020, inclusive os que tiverem a sua solicitação de isenção aprovada, deverão fazer a **inscrição** para o Enem 2020 entre os dias **11/05/2020 e 22/05/2020** no site do Enem. Os resultados dos pedidos de isenção e das justificativas de ausência serão disponibilizados em 24 de abril. As provas do Enem estão previstas para ocorrerem em 1º e 8 de novembro de 2020.

QUEM PODE SOLICITAR ISENÇÃO?

- 1) Aqueles que estão cursando a última série do ensino médio em 2020, em escola da rede pública declarada ao Censo da Educação Básica;
- 2) Aqueles que tenham cursado todo o ensino médio em escolas públicas ou como bolsista integral na rede privada, e tenha renda per capita igual ou inferior a um salário mínimo e meio;
- 3) Aqueles que declaram estar em situação de vulnerabilidade socioeconômica, por ser membro de família de baixa renda, inscrita no Cadastro Único para Programas Sociais do Governo Federal (CadÚnico), que exige renda familiar per capita de até meio salário mínimo ou renda familiar mensal de até três salários mínimos.

QUEM DEVE JUSTIFICAR AUSÊNCIA?

Os candidatos que tiveram isenção da taxa em 2019 e não compareceram as duas datas das provas devem justificar a ausência para realizar novo pedido de isenção em 2020. O processo é feito pela internet pela [Página do Participante do Enem](#), devendo anexar documentos que comprovem a ausência, do tipo: boletim de ocorrência policial, certidão de óbito de parente e certidão de nascimento. Maiores detalhes no mesmo site.

QUEM DEVE SE CADASTRAR AGORA?

Aqueles que irão justificar sua ausência em 2019 e/ou solicitar a isenção em 2020, estes deverão se cadastrar na conta única do Governo Federal, o portal.gov.br, cujo acesso poderá ser feito pela [Página do Participante do Enem](#). O candidato deve guardar ou memorizar sua senha, pois ela será necessária para acompanhar todas as próximas etapas do exame.

ENEM DIGITAL?

Uma modalidade digital do exame será ofertada a partir de 2020, através implantação gradual e aplicação-piloto para 100 mil candidatos em todo o país. A estrutura das provas é a mesma do modelo impresso. O modelo digital tem seu próprio edital, mas as regras para pedidos de isenção e justificativas de ausência são as mesmas descritas acima. As provas do Enem Digital estão previstas para ocorrer em 11 e 18 de outubro.

Maiores informações acessem os sites abaixo:

- Site do Enem: <https://enem.inep.gov.br/>
- Página do Participante: <https://enem.inep.gov.br/participante/>
- Acesso ao Gov.br : <http://solicitacao.servicos.gov.br/>

Etec "Ver. e Vice-Pref. Sérgio da Fonseca" - Ibitinga/SP - R. Rosalbino Tucci, nº 431 - Centro - CEP: 14.940-088 - Tel.: 16 3341.7046 / 3342.6039

Feito por: Willian de Amorim Camargo (Ass. Adm. - OP 161)

Procure-nos nas Redes Sociais:



Fo Etec de Ibitinga · 2 de abr. de 2020 · 1 min de leitura

NSA, COMO ACESSAR?



DATA: 02/04/2020 - Segue link com cartilha desenvolvida pela Diretoria de Serviço Acadêmica (Secretaria) da Etec de Ibitinga, direcionada aos alunos e seus responsáveis, com os primeiros passos para acessar o NSA (Novo Sistema Acadêmico), ferramenta que fornece inúmeras facilidades, entre elas: acesso ao boletim online, verificação de aulas dadas e faltas, contato dos professores (e-mails), espaço de sugestões e reclamações, solicitação de declarações, rematrículas, etc. Esperamos que este material possa ajudá-los, mas estamos sempre à disposição para qualquer dúvida. Link: https://drive.google.com/open?id=1Whs3iyy3ywpjt_j8Klux4bemj4Z6r_sU

Etec "Ver. e Vice-Pref. Sérgio da Fonseca" - Ibitinga/SP - R. Rosalbino Tucci, nº 431 - Centro - CEP: 14.940-088 - Tel.: 16 3341.7046 / 3342.6039

Feito por: Willian de Amorim Camargo (Ass. Adm. - OP 161)

Procure-nos nas Redes Sociais:      

Fo Etec de Ibitinga · 26 de mar. de 2020 · 1 min de leitura

BIBLIOTECA PEARSON

Atualizado: 18 de mai. de 2020



DATA: 26/03/2020 - Devido ao momento pelo qual estamos passando e, ainda, entendendo que a Educação é o melhor caminho para combater as dificuldades que enfrentamos, a Pearson (empresa britânica, a maior de mundo no ramo de educação e editoração de livros) gentilmente está disponibilizando para professores e alunos do CPS acesso à sua Biblioteca Virtual, que conta com um catálogo de livros eletrônicos (e-books) de mais de 8 mil títulos em diversas áreas do conhecimento, por um período de 30 dias. Todos os beneficiados receberão um e-mail, nestas próximas horas, contendo as informações sobre o acesso a [Plataforma da Biblioteca Virtual Pearson](#) (login, senha, manual, etc.), pelo período de vigência da ação. Ressaltamos que o acesso está restrito ao CPS e pelo período de vigência da ação, ou seja, o acesso ficará liberado somente na quarentena. Desejamos a todos nossos professores e alunos bons estudos neste período!


OBSERVAÇÃO: Ficou confirmado que no dia 16/05/2020 o acesso dado pela Pearson aos beneficiados por esta medida no CPS deixaram de ter o acesso à Biblioteca Virtual da Pearson.

Etec "Ver. e Vice-Pref. Sérgio da Fonseca" - Ibitinga/SP - R. Rosalbino Tucci, nº 431 - Centro - CEP: 14.940-088 - Tel.: 16 3341.7046 / 3342.6039

Feito por: Willian de Amorim Camargo (Ass. Adm. - OP 161)

Procure-nos nas Redes Sociais:



 Etec de Ibitinga · 25 de mar. de 2020 · 1 min de leitura

APRESENTAÇÃO DA LOJA DE SOFTWARE



DATA: 18/03/2020 - Imagem da Equipe de Suporte da Loja de Software do Centro Paula Souza (CPS) apresentando a Loja de Software:



Etec "Ver. e Vice-Pref. Sérgio da Fonseca" - Ibitinga/SP - R. Rosalbino Tucci, nº 431 - Centro - CEP: 14.940-088 - Tel.: 16 3341.7046 / 3342.6039

Feito por: Willian de Amorim Camargo (Ass. Adm. - OP 161)

Procure-nos nas Redes Sociais:



 Etec de Ibitinga · 6 de abr. de 2020 · 1 min de leitura

VÍDEO MENSAGEM

Atualizado: 7 de abr. de 2020



DATA: 06/04/2020 - Segue vídeo mensagem produzida para a comunidade da Etec de Ibitinga a respeito do período da quarentena imposto pela pandemia de coronavírus, assistam e compartilhem, link: <https://biteable.com/watch/etec-ibitinga-1-2499284>

Fo Etec de Ibitinga · 23 de mar. de 2020 · 1 min de leitura

TRABALHO ADMINISTRATIVO



DATA: 20/03/2020 - "O Centro Paula Souza (CPS) informa que a partir de segunda-feira (23) todos os servidores que não realizam atividade caracterizada como essencial para a manutenção do serviço público devem ser colocados em regime de teletrabalho. A medida vale para os servidores administrativos e estagiários da Administração Central, Escolas Técnicas (Etecs) e Faculdades de Tecnologia (Fatecs) estaduais. Para quem desempenha atividades consideradas essenciais, será implantado um sistema de rodízio conforme orientação do superior imediato. A determinação tem como objetivo proteger a saúde dos profissionais e conter a disseminação do coronavírus, conforme anunciado pelo Governador João Doria, durante coletiva de imprensa, nesta sexta-feira (20), no Palácio dos Bandeirantes. Na próxima semana, serão enviadas informações sobre treinamentos a distância para utilização do aplicativo *Microsoft Teams*, disponível no pacote Office 365 ao qual todos os servidores já têm acesso. As orientações serão encaminhadas para os e-mails institucionais @etec.sp.gov.br, @fatec.sp.gov.br e @cps.sp.gov.br. É fundamental ativar e ficar atento ao e-mail organizacional.


Já os professores e alunos terão o recesso antecipado." <<https://www.cps.sp.gov.br/servidores-administrativos-do-cps-devem-trabalhar-de-casa/>>
(Acesso em 23.mar.2020)

Etec "Ver. e Vice-Pref. Sérgio da Fonseca" - Ibitinga/SP - R. Rosalbino Tucci, nº 431 - Centro - CEP: 14.940-088 - Tel.: 16 3341.7046 / 3342.6039

Feito por: Willian de Amorim Camargo (Ass. Adm. - OP 161)

Procure-nos nas Redes Sociais:



 Etec de Ibitinga · 25 de mar. de 2020 · 1 min de leitura

MICROSOFT PROJECT E VISIO 2019 PRO



DATA: 25/03/2020 - Imagem da Equipe de Suporte da Loja de Software do Centro Paula Souza (CPS) apresentando os softwares Microsoft Project 2019 Pro e Microsoft Visio 2019 Pro:



Etec "Ver. e Vice-Pref. Sérgio da Fonseca" - Ibitinga/SP - R. Rosalbino Tucci, nº 431 - Centro - CEP: 14.940-088 - Tel.: 16 3341.7046 / 3342.6039

Feito por: Willian de Amorim Camargo (Ass. Adm. - OP 161)

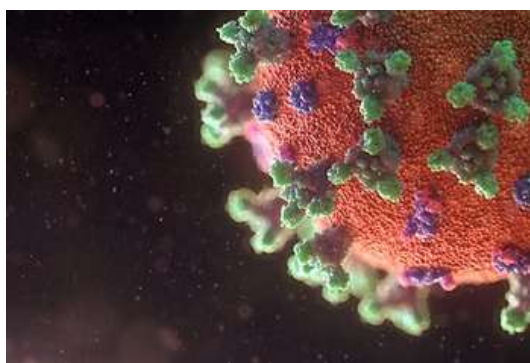
Procure-nos nas Redes Sociais:



Fo Etec de Ibitinga · 20 de mar. de 2020 · 1 min de leitura

CORONAVÍRUS 19/03/2020

Atualizado: 23 de mar. de 2020



DATA: 19/03/2020 - "O Centro Paula Souza (CPS) vai antecipar, a partir de segunda-feira (23), o recesso escolar de todos os cerca de 15 mil professores das Escolas Técnicas (Etecs) e Faculdades de Tecnologia (Fatecs) do Estado por 30 dias. A medida atende às determinações do Governador João Doria anunciadas nesta quinta-feira (19), no Palácio dos Bandeirantes. Os recessos inicialmente programados para determinados períodos entre os meses de abril, julho e outubro serão concentrados entre os dias 23 de março e 21 de abril. No momento, estão sendo realizadas capacitações de supervisores e gestores pedagógicos regionais para utilização de plataformas eletrônicas para trabalho e ensino a distância. A partir do dia 23 de março, serão disponibilizadas capacitações online para professores, coordenadores pedagógicos e de cursos com o intuito de retomar as atividades com os alunos utilizando ambiente virtual. Durante o recesso, os docentes podem aproveitar a oportunidade para replanejar as atividades de acordo com a nova realidade de superação de desafios para combater o coronavírus e oferecer alternativas de estudo para os jovens. "

Acesso o COMUNICADO CORONAVÍRUS - 6 na íntegra clicando no link a seguir:

<<https://drive.google.com/open?id=1R6mQvHYSW72JeVxb1rtFJHWy39R94zhH>>

Etec "Ver. e Vice-Pref. Sérgio da Fonseca" - Ibitinga/SP - R. Rosalbino Tucci, nº 431 - Centro - CEP: 14.940-088 - Tel.: 16 3341.7046 / 3342.6039

Feito por: Willian de Amorim Camargo (Ass. Adm. - OP 161)

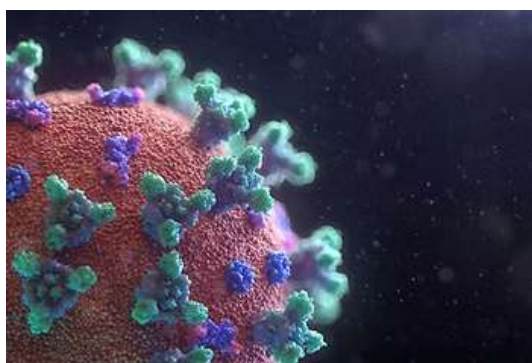
Procure-nos nas Redes Sociais:



Fo Etec de Ibitinga · 17 de mar. de 2020 · 1 min de leitura

CORONAVÍRUS CPS

Atualizado: 23 de mar. de 2020



DATA: 17/03/2020 - O CPS (Centro Paula Souza), através de seu Comitê de Prevenção e Orientação para monitoramento e acompanhamento do Covid-19, criou dentro de seu site um espaço a fim de divulgar informações sobre as formas de transmissão, sintomas e prevenção, além de informações sobre as medidas de combate a transmissão do coronavírus, segue o link para este espaço: <<https://www.cps.sp.gov.br/cps-informa-sobre-novas-medidas-de-enfrentamento-ao-coronavirus/>> (Acesso em 17.mar.2020)

Etec "Ver. e Vice-Pref. Sérgio da Fonseca" - Ibitinga/SP - R. Rosalbino Tucci, nº 431 - Centro - CEP: 14.940-088 - Tel.: 16 3341.7046 / 3342.6039

Feito por: Willian de Amorim Camargo (Ass. Adm. - OP 161)

Procure-nos nas Redes Sociais:



Fo Etec de Ibitinga · 19 de mar. de 2020 · 1 min de leitura

CORONAVÍRUS 18/03/20

Atualizado: 23 de mar. de 2020



DATA: 18/03/2020 - "Em resposta à emergência de saúde pública, o Centro Paula Souza (CPS) adotou novas medidas seguindo as diretrizes da Secretaria Estadual de Saúde e demais autoridades sanitárias. **A partir desta quarta-feira (18), todos os professores** de Escolas Técnicas (Etecs) e Faculdades de Tecnologia (Fatecs), incluindo os docentes em regime de jornada integral (RJI), passam a realizar suas atividades remotamente, **sem necessidade de comparecimento às unidades de ensino**. Também está estendido o regime de teletrabalho aos servidores não abrangidos no decreto 64.864-2020 nas unidades de ensino. Porém, a unidade deve garantir o **funcionamento mínimo, no período das 10 às 16 horas**, adotando para isso um esquema de rodízio de trabalho. A partir do dia 23 de março, serão disponibilizadas capacitações a distância para professores, coordenadores pedagógicos e de cursos com o intuito de retomar as atividades com os alunos utilizando ambiente virtual." <<https://www.cps.sp.gov.br/professores-de-etecs-e-fatecs-entram-em-regime-de-teletrabalho/>> (Acesso em: 19/03/2020)

Acesse o COMUNICADO CORONAVÍRUS - 5 na íntegra clicando abaixo:


<https://drive.google.com/open?id=1KCGiZiiw8fKd_7586Ry00Ewwz9WE6vrB>

Etec "Ver. e Vice-Pref. Sérgio da Fonseca" - Ibitinga/SP - R. Rosalbino Tucci, nº 431 - Centro - CEP: 14.940-088 - Tel.: 16 3341.7046 / 3342.6039

Feito por: Willian de Amorim Camargo (Ass. Adm. - OP 161)

Procure-nos nas Redes Sociais:



 Etec de Ibitinga · 16 de mar. de 2020 · 1 min de leitura

LAVAR AS MÃOS



DATA: 16/03/2020 - Instruções de como higienizar as mãos de forma simples dadas pela ANVISA (Agência Nacional de Vigilância Sanitária) e Ministério da Saúde:



- 1 - Abra a torneira e molhe as mãos, evitando encostar na pia.



- 2 - Aplique na palma da mão quantidade suficiente de sabonete líquido para cobrir todas as superfícies das mãos (seguir a quantidade recomendada pelo fabricante).



- 3 - Ensaboe as palmas das mãos, friccionando-as entre si.



- 4 - Esfregue a palma da mão direita contra o dorso da mão esquerda (e vice-versa) entrelaçando os dedos.



- 5 - Entrelace os dedos e friccione os espaços interdigitais.



- 6 - Esfregue o dorso dos dedos de uma mão com a palma da mão oposta (e vice-versa), segurando os dedos, com movimento de vai-e-vem.



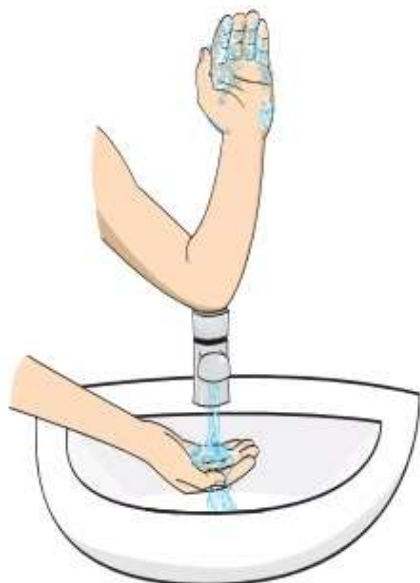
- 7 - Esfregue o polegar direito, com o auxílio da palma da mão esquerda (e vice-versa), utilizando movimento circular.



- 8 - Friccione as polpas digitais e unhas da mão esquerda contra a palma da mão direita, fechada em concha (e vice-versa), fazendo movimento circular.



- 9 - Esfregue o punho esquerdo, com o auxílio da palma da mão direita (e vice-versa), utilizando movimento circular.



- 10 - Enxágue as mãos, retirando os resíduos de sabonete. Evite contato direto das mãos ensaboadas com a torneira.



- 11 - Seque as mãos com papel-toalha descartável, iniciando pelas mãos e seguindo pelos punhos.

Para a técnica de Higienização Anti-séptica das mãos, seguir os mesmos passos e substituir o sabonete líquido comum por um associado a anti-séptico.

Clique no link para acessar o material original disponibilizados pela ANVISA e o Ministério da Saúde:


<http://www.anvisa.gov.br/servicosade/control/higienizacao_simplesmao.pdf> (Acesso em 16.mar.2020)

Etec "Ver. e Vice-Pref. Sérgio da Fonseca" - Ibatinga/SP - R. Rosalbino Tucci, nº 431 - Centro - CEP: 14.940-088 - Tel.: 16 3341.7046 / 3342.6039

Feito por: Willian de Amorim Camargo (Ass. Adm. - OP 161)

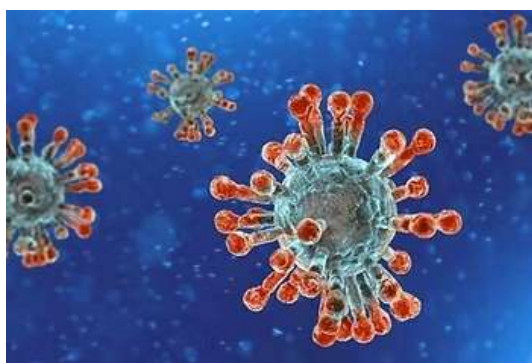
Procure-nos nas Redes Sociais:



 Etec de Ibitinga · 17 de mar. de 2020 · 1 min de leitura

PERGUNTAS E RESPOSTA CORONAVÍRUS

Atualizado: 23 de mar. de 2020



DATA: 17/03/2020 - O CPS criou um espaço de FAQ (Frequently Asked Questions) do Coronavírus, isto é , um local com respostas para as dúvidas mais frequentes sobre o funcionamento das Escolas Técnicas (Etecs) e Faculdades de Tecnologia (Fatecs) estaduais administradas pelo Centro Paula Souza (CPS): <<https://www.cps.sp.gov.br/coronavirus-duvidas-mais-comuns-sobre-aulas-nas-etecs-e-fatecs/>> (Acesso em 17.mar.2020)

Etec "Ver. e Vice-Pref. Sérgio da Fonseca" - Ibitinga/SP - R. Rosalbino Tucci, nº 431 - Centro - CEP: 14.940-088 - Tel.: 16 3341.7046 / 3342.6039

Feito por: Willian de Amorim Camargo (Ass. Adm. - OP 161)

Procure-nos nas Redes Sociais:      

Fo Etec de Ibitinga · 14 de abr. de 2020 · 2 min de leitura

ACESSO NSA E @ETEC



DATA: 14/04/2020 - Prezado(a) aluno(a) e responsável(is), seu login e senha do NSA foram entregues no ato da matrícula do aluno, e por ele você pode também acessar seu e-mail institucional para acessar as aulas on-line. Nos casos de perda ou esquecimentos temos as seguintes orientações, para os casos solicitados:

NSA - AMBIENTE DO ALUNO

- 1 - Acessar o site: <https://nsa.cps.sp.gov.br/>
- 2 - Para nova senha: "esqueci minha senha" e preencha os dados solicitados. Após clicar em Enviar, verifique e confirme se o e-mail está correto. Ele vai mandar para seu e-mail pessoal e institucional um link para redefinição, verifique para qual e-mail o NSA encaminhou o link
- 3 - Para acessar as informações no NSA, clique/digite:
 - 3.1 - Código da Etec = 161
 - 3.2 - Login = (seu RM)
 - 3.3 - Senha =
 - 3.4 - Não sou robô
 - 3.5 - Enviar

E-MAIL INSTITUCIONAL (xxxxx@etec.sp.gov.br)

- 1 - Acessar o site: www.etec.sp.gov.br
- 2 - clique em E-MAIL INSTITUCIONAL, onde terá 03 opções:
 - 2.1 - 1ª. Acesso ao e-mail (para aqueles que já sabem o e-mail e senha)
 - 2.2 - 2ª. Qual é o meu e-mail? (para quem não sabe ou não tem certeza)
 - 2.3 - 3ª. Redefinir Senha (para quem não sabe ou esqueceu/perdeu sua senha)
- 3 - Escolha uma das opções e continue o procedimento conforme o site solicitar.
- 4 - O link enviado para redefinir senha, você clica nele para colocar uma nova senha.
- 5 - Para instalar o Teams e o Forms precisa clicar em Instalar Pacote Office.

Clique no link a seguir para acessar cartilha em pdf de como acessar o e-mail @etec e como dentro do NSA alterar e-mail pessoal e solicitar troca de senha: [link para a cartilha](#).

Esperamos que este post possa ajudá-los, porém continuamos a disposição em nossos contatos oficiais para lhe orientar. (cel. (whatsapp): (16) 99608-6060 / e-mail: e161dir@cps.sp.gov.br)

Etec "Ver. e Vice-Pref. Sérgio da Fonseca" - Ibitinga/SP - R. Rosalbino Tucci, nº 431 - Centro - CEP: 14.940-088 - Tel.: 16 3341.7046 / 3342.6039

Feito por: Willian de Amorim Camargo (Ass. Adm. - OP 161)

Procure-nos nas Redes Sociais:



PRESERVAÇÃO EMPREGO E RENDA MP936/2020

Atualizado: 28 de abr. de 2020



DATA: 06/04/2020 - Em 06/04/2020, o governo federal colocou no ar o site do Programa Emergencial de Manutenção do Emprego e da Renda, "O Programa foi instituído pelo Governo Federal, através do Ministério da Economia, por meio da Medida Provisória Nº 936. Este Programa oferece medidas trabalhistas para enfrentamento do estado de calamidade pública e da emergência de saúde pública decorrente do coronavírus (Covid-19). O Benefício Emergencial de Preservação do Emprego e da Renda (BEm) será pago quando houver acordos entre trabalhadores e empregadores nas situações de: 1) redução proporcional de jornada de trabalho e de salário; e 2) suspensão temporária do contrato de trabalho.

Valor do Benefício: Calculado a partir do valor que o trabalhador teria direito de receber como seguro-desemprego, com base na média dos últimos três salários.

Pagamento do Benefício: Em 30 dias (após a comunicação do acordo pelo empregador, ao Ministério da Economia). Trabalhador pode indicar ao empregador uma conta corrente, ou conta poupança, em que seja o titular. O BEm não será pago em contas de terceiros. (Caso não seja informada uma conta, ou haja erros na conta informada pelo empregador, o pagamento será feito em uma conta digital aberta pelo Ministério da Economia, em nome do trabalhador, junto ao Banco do Brasil ou à Caixa Econômica.)" (Acesso em 14.abr.2020 <<https://servicos.mte.gov.br/bem/>>) A Secretaria Especial de Previdência e Trabalho, que faz parte do Ministério da Economia, também lançou uma Cartilha com Perguntas e Respostas sobre a MP936/2020 que é muito esclarecedora, segue o link: http://trabalho.gov.br/images/Documentos/coronavirus/Perguntas_e_respostas_MP936-2020.pdf



Fo Etec de Ibitinga · 14 de abr. de 2020 · 1 min de leitura

CONFEÇÃO DE MÁSCARAS

Atualizado: 30 de abr. de 2020



DATA: 11/04/2020 - Hoje, 11 de abril de 2020, ex- alunas (Elaine, Erika, Sandra, Simone e Vânia) e ex-professoras (Larissa e Eliete) do Curso Técnico em Vestuário, a ex-coordenadora do Curso, Profa. Juliana, e funcionária da Etec, Sra. Ednalva, se reuniram na Sala Ateliê da Escola, seguindo todas as recomendações para evitar o contágio, para continuarem a confecção de máscaras de tecido que iniciaram em suas casas, em uma ação de solidariedade para colaborar com a nossa cidade de Ibitinga, doando sua produção. Agradecemos em especial a Empresa Juma Tecidos, na figura do Sr. Osvaldo, pela doação de tecido. Parabéns a todos os envolvidos na ação! Clique no link e veja um vídeo: <https://biteable.com/watch/mscarasetec-2534961EMBED>

Etec "Ver. e Vice-Pref. Sérgio da Fonseca" - Ibitinga/SP - R. Rosalbino Tucci, nº 431 - Centro - CEP: 14.940-088 - Tel.: 16 3341.7046 / 3342.6039

Feito por: Willian de Amorim Camargo (Ass. Adm. - OP 161)

Procure-nos nas Redes Sociais:



REGULARIZAÇÃO CPF



DATA: 14/04/2020 - Conforme anúncio do Governo Federal está disponível a população auxílio emergencial de R\$ 600,00 devido a pandemia da Covid-19. Um dos requisitos para o recebimento do benefício é a solicitação por meio de um aplicativo específico e estar com o CPF em situação regular. O aplicativo da Caixa do benefício de Auxílio Emergencial teve um enorme número de acessos, que pode ter impedido algumas pessoas de ter conseguido o benefício.

A Receita Federal, a princípio, orienta que o interessado acesse novamente o aplicativo da Caixa, em diferentes horário do dia para fazer seu cadastro, pois pode ser que o mesmo não aconteça na primeira tentativa.

Não conseguindo realizar o cadastro por pendência no CPF, verificar qual a situação de CPF por meio da consulta ao site da Receita Federal, no link que segue:

<https://servicos.receita.fazenda.gov.br/Servicos/CPF/ConsultaSituacao/ConsultaPublica.asp>

Se o CPF estiver em situação "Regular", qualquer restrição apresentada pelo aplicativo da Caixa não está relacionada a uma pendência portanto na Receita Federal.

Quando por preencher o cadastro no aplicativo da Caixa a pessoa deve conferir se informações que está fornecendo como nome, data de nascimento, e outros dados, coincidem com os dados que constam no CPF da Receita Federal.

Porém, se houver necessidade de regularizar de dados de seu CPF a pessoa poderá fazer de forma online e gratuita pelo site da Receita Federal nas seguintes opções:

- 1º - Preenchendo o formulário "Alteração de Dados Cadastrais no CPF" acessível pelo link:

<https://servicos.receita.fazenda.gov.br/Servicos/CPF/alterar/default.asp>

- 2º - Chat (bate-papo) Online da Receita Federal, acessível pelo link:

<http://receita.economia.gov.br/contato/chat>

Para os casos em que não for possível regularizar pelo site, o atendimento poderá ser feito via e-mail Receita Federal ou presencialmente em um de suas unidades, porém devido a pandemia da Covid-19, o atendimento presencial está sendo realizada de forma excepcional, portanto certifique-se antes de se dirigir a uma agência.

No caso do atendimento via e-mail, a pessoa deve enviar o e-mail de acordo com o seu estado de jurisdição, conforme tabela abaixo, solicitando o serviço de regularização de CPF acompanhado da documentação descrita no link a seguir:

<http://receita.economia.gov.br/orientacao/tributaria/cadastros/cadastro-de-pessoas-fisicas-cpf/servicos/regularizacao-cpf>

Tabela de jurisdição por estado e respectivos e-mails corporativos

- 8ª Região Fiscal (SP)> atendimentorfb.08@rfb.gov.br
- 1ª Região Fiscal (DF, GO, MT, MS e TO)> atendimentorfb.01@rfb.gov.br
- 2ª Região Fiscal (AC, AM, AP, PA, RO e RR)> atendimentorfb.02@rfb.gov.br
- 3ª Região Fiscal (CE, MA e PI)> atendimentorfb.03@rfb.gov.br
- 4ª Região Fiscal (AL, PB, PE e RN)> atendimentorfb.04@rfb.gov.br
- 5ª Região Fiscal (BA e SE)> atendimentorfb.05@rfb.gov.br
- 6ª Região Fiscal (MG)> atendimentorfb.06@rfb.gov.br
- 7ª Região Fiscal (ES e RJ)> atendimentorfb.07@rfb.gov.br
- 9ª Região Fiscal (PR e SC)> atendimentorfb.09@rfb.gov.br
- 10ª Região Fiscal (RS)> atendimentorfb.10@rfb.gov.br

Segue link para Cartilha passo a passo da Receita Federal para regularização do CPF:

<http://receita.economia.gov.br/interface/lista-de-servicos/cadastros/texto-voucher-caixa-final.pdf>


Este post foi baseado numa nota de esclarecimento sobre regularização do CPF para recebimento de auxílio emergencial de R\$ 600,00 para trabalhadores informais, desempregados, MEIs e contribuintes individuais do INSS da Receita Federal (Acesso em 24.04.2020: <<http://receita.economia.gov.br/noticias/ascom/2020/abril/nota-de-esclarecimento-sobre-regularizacao-do-cpf-para-recebimento-de-auxilio-emergencial-de-r-600-00-para-trabalhadores-informais-desempregados-meis-e-contribuintes-individuais-do-inss>>)

Etéc "Ver. e Vice-Pref. Sérgio da Fonseca" - Ibitinga/SP - R. Rosalbino Tucci, nº 431 - Centro - CEP: 14.940-088 - Tel.: 16 3341.7046 / 3342.6039

Feito por: Willian de Amorim Camargo (Ass. Adm. - OP 161)

Procure-nos nas Redes Sociais:



 Etec de Ibitinga · 9 de abr. de 2020 · 1 min de leitura

CALENDÁRIO VESTIBULINHO



DATA: 09/04/2020 - "Neste momento em que se faz necessário manter o isolamento social como forma de prevenção à Covid-19, o Centro Paulo Souza (CPS) informa que serão alteradas as datas do Vestibular das Faculdades de Tecnologia (Fatecs) do Estado e o Vestibulinho das Escolas Técnicas Estaduais (Etecs) para o segundo semestre de 2020. Na hora oportuna, o CPS vai divulgar o novo calendário dos dois processos seletivos." (Acesso em 09.abr.2020: <<https://www.cps.sp.gov.br/processos-seletivos-das-etecs-e-fatecs-terao-as-datas-alteradas/>>)

Etec "Ver. e Vice-Pref. Sérgio da Fonseca" - Ibitinga/SP - R. Rosalbino Tucci, nº 431 - Centro - CEP: 14.940-088 - Tel.: 16 3341.7046 / 3342.6039

Feito por: Willian de Amorim Camargo (Ass. Adm. - OP 161)

Procure-nos nas Redes Sociais:      

 Etec de Ibitinga · 7 de abr. de 2020 · 1 min de leitura

MÁSCARA DE PANO

Atualizado: 6 de nov. de 2020



DATA: 07/04/2020 - As máscaras de pano:

“• Em primeiro lugar, é preciso dizer que a máscara é individual. Não pode ser dividida com ninguém, nem com mãe, filho, irmão, marido, esposa etc. Então se a sua família é grande, saiba que cada um tem que ter a sua máscara, ou máscaras;

- A máscara deve ser usada por cerca de duas horas. Depois desse tempo, é preciso trocar. Então, o ideal é que cada pessoa tenha pelo menos duas máscaras de pano;
- Mas atenção: a máscara serve de barreira física ao vírus. Por isso, é preciso que ela tenha pelo menos duas camadas de pano, ou seja, dupla face;
- Também é importante ter elásticos ou tiras para amarrar acima das orelhas e abaixo da nuca. Desse jeito, o pano estará sempre protegendo a boca e o nariz e não restarão espaços no rosto;
- Use a máscara sempre que precisar sair de casa. Saia sempre com pelo menos uma reserva e leve uma sacola para guardar a máscara suja, quando precisar trocar;
- Chegando em casa, lave as máscaras usadas com água sanitária. Deixe de molho por cerca de dez minutos;
- Para cumprir essa missão de proteção contra o coronavírus, serve qualquer pedaço de tecido, vale desmanchar aquela camisa velha, calça antiga, cueca, cortina, o que for.”



Etec "Ver. e Vice-Pref. Sérgio da Fonseca" - Ibitinga/SP - R. Rosalbino Tucci, nº 431 - Centro - CEP: 14.940-088 - Tel.: 16 3341.7046 / 3342.6039

Feito por: Willian de Amorim Camargo (Ass. Adm. - OP 161)

Procure-nos nas Redes Sociais:      

(Acesso em 07.abr.20202 <<https://www.saude.gov.br/noticias/agencia-saude/46645-mascaras-caseiras-podem-ajudar-na-prevencao-contr-o-coronavirus>>)

 Etec de Ibitinga · 9 de abr. de 2020 · 2 min de leitura

MERENDA EM CASA



DATA: 09/04/2020 - O benefício Merenda em Casa, do Governo do Estado de São Paulo, será oferecido aos alunos da rede pública estadual de São Paulo, cujas famílias tenham renda mensal de até R\$ 89 por pessoa e estejam cadastradas no CadÚnico, ou para alunos de famílias beneficiadas pelo Programa Bolsa Família. O benefício de R\$ 55 mensais por aluno é integralmente subsidiado pelo Governo de São Paulo e será oferecido enquanto as aulas da rede pública estadual permanecerem suspensas. O pagamento será feito por meio do aplicativo de celular PicPay, o cadastro no aplicativo deve ser realizado no nome da pessoa responsável pela Unidade Familiar no CadÚnico ou no nome da pessoa responsável pelo saque do Bolsa Família. Nenhum taxa bancária será cobrada, a empresa PicPay arcará com estas cobranças tarifárias (saques, transferências, etc.). O dinheiro é depositado automaticamente na conta dentro dos prazos estabelecidos pelo Governo. Os recursos poderão ser sacados em qualquer caixa da rede 24hrs, em maquininhas de cartão de crédito ou transferidos para a conta corrente do mercado de sua região.

PASSO A PASSO:

- Pesquise por "PicPay" nas lojas virtuais, tanto de dispositivos iOS quanto Android, e faça o download do aplicativo;
- Crie uma conta no PicPay com nome completo, número do CPF e data de nascimento do responsável pela família;
- Valide sua identidade, para isso o usuário receberá notificações no aplicativo pedindo o envio de uma selfie e uma foto do RG ou CNH. A medida garante a segurança do usuário no aplicativo e a confirmação da família como beneficiária do programa;
- Após a confirmação da selfie e do documento, o benefício é creditado na conta PicPay do usuário;

Dúvidas sobre o programa podem ser solucionadas por do telefone 0800 025 8000 ou pelo site: <https://merendaemcasa.educacao.sp.gov.br/>

(Acesso em 09.abr.2020: <<https://merendaemcasa.educacao.sp.gov.br/>>)



Fo Etec de Ibitinga · 13 de mar. de 2020 · 1 min de leitura

ETEC 3,6 MIL VAGAS NAS PÚBLICAS



DATA: 13/03/2020 - Levando-se em conta apenas as instituições estaduais públicas paulistas de ensino superior, como: Fatecs, Unesp, Unicamp e USP, foram mais de 2 mil aprovados entre os alunos que cursaram os Ensinos Médio e Integrado nas Etecs (Escolas Técnicas) na temporada de vestibulares para o 1º (primeiro) semestre do ano de 2020, para ter mais informação clique no link a seguir e veja notícia no site do CPS: <https://www.cps.sp.gov.br/estudantes-das-etecs-conquistam-mais-de-36-mil-vagas-nas-publicas/>

Etec "Ver. e Vice-Pref. Sérgio da Fonseca" - Ibitinga/SP - R. Rosalbino Tucci, nº 431 - Centro - CEP: 14.940-088 - Tel.: 16 3341.7046 / 3342.6039

Feito por: Willian de Amorim Camargo (Ass. Adm. - OP 161)

Procure-nos nas Redes Sociais:



Fo Etec de Ibitinga · 4 de mar. de 2020 · 2 min de leitura

CORONAVÍRUS

Atualizado: 3 de abr. de 2020



DATA: 04/03/2020 - O Ministério da Saúde vem desmentindo inúmeras informações que andam circulando pela internet sobre o coronavírus. As Fake News (notícias falsas) só causam pânico e atrapalham as ações desenvolvidas pelas autoridades competentes, então a melhor arma para se combater isto é a informação. Mas lembrando que até o momento ainda estão sendo realizados estudos e investigações a respeito da doença, e que assim que aparecerem os primeiros sintomas, é fundamental procurar imediatamente ajuda médica para se ter um diagnóstico preciso e se iniciar o tratamento.

Seguem algumas informações que se tem até o momento:

Sintomas:

- Febre.
- Tosse.
- Dificuldade para respirar.

Prevenção:

- Lavar as mãos frequentemente com água e sabonete por pelo menos 20 segundos, respeitando os 5 momentos de higienização. Se não houver água e sabonete, usar um desinfetante para as mãos à base de álcool.
- Evitar tocar nos olhos, nariz e boca com as mãos não lavadas.
- Evitar contato próximo com pessoas doentes.
- Ficar em casa quando estiver doente.
- Cobrir boca e nariz ao tossir ou espirrar com um lenço de papel e jogar no lixo.
- Limpar e desinfetar objetos e superfícies tocados com frequência.

Transmissão:

- Transmissão ocorre de pessoa a pessoa (numa área de cerca de 1m), através de: gotículas de saliva, espirro, tosse, catarro, contato pessoal próximo (toque ou aperto de mão), contato com objetos ou superfícies contaminadas, seguido de contato com a boca, nariz ou olhos.
- Os coronavírus apresentam uma taxa de transmissão menor que o vírus da gripe.
- O tempo médio de incubação do corona vírus é de 5 dias a 12 dias, período em que aparecem os primeiros sintomas.

Diagnóstico:

- O diagnóstico é feito por meio da coleta de materiais respiratórios (aspiração de vias aéreas ou indução de escarro). É necessária a coleta de duas amostras na suspeita de infecção por corona vírus.

Tratamento:

- Não existe nenhum tratamento específico ainda.
- Indicações: repouso e consumo de bastante água.
- Ações para alívio dos sintomas: medicamentos para dor e febre, uso de umidificador, banhos quentes para o alívio da dor de garanta e tosse.

Estas informações foram extraídas do site do Ministério da Saúde a respeito da Gripe: <<https://www.saude.gov.br/saude-de-a-z/coronavirus>> (Acesso em: 04 de mar. de 2020)

Etéc "Ver. e Vice-Pref. Sérgio da Fonseca" - Ibitinga/SP - R. Rosalbino Tucci, nº 431 - Centro - CEP: 14.940-088 - Tel.: 16 3341.7046 / 3342.6039

Feito por: Willian de Amorim Camargo (Ass. Adm. - OP 161)

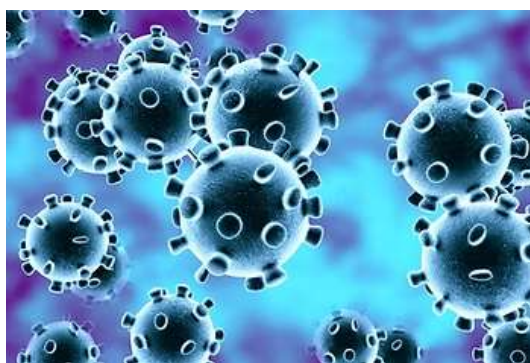
Procure-nos nas Redes Sociais:



Fo Etec de Ibitinga · 12 de mar. de 2020 · 1 min de leitura

CORONAVÍRUS 12/03/20

Atualizado: 23 de mar. de 2020




DATA: 12/03/2020 - "Nesta quinta-feira (12), o Centro Paula Souza (CPS) divulgou orientações aos diretores e funcionários das Escolas Técnicas (Etecs) e Faculdades de Tecnologia (Fatecs) estaduais e Administração Central sobre as condutas a serem adotadas diante do coronavírus (Covid-19). De acordo com o comunicado, as aulas nas unidades estão mantidas seguindo as diretrizes da Secretaria Estadual de Saúde e demais autoridades sanitárias que indicam, neste momento, não haver recomendação para suspensão de aulas. Qualquer atualização nesse cenário será imediatamente informada. O texto esclarece também que, de acordo com o Conselho Estadual de Educação de São Paulo, todas as unidades escolares continuam orientadas a cumprir os 200 dias de efetivo trabalho escolar, conforme previsto na legislação brasileira. O CPS informou também que instalou um Comitê de Prevenção e Orientação para acompanhamento e monitoramento do Covid-19." Indica acesso ao site do Centro de Contingência do Coronavírus do Estado de São Paulo que contém com informações úteis sobre o tema: <http://saopaulo.sp.gov.br/coronavirus/>

Etec "Ver. e Vice-Pref. Sérgio da Fonseca" - Ibitinga/SP - R. Rosalbino Tucci, nº 431 - Centro - CEP: 14.940-088 - Tel.: 16 3341.7046 / 3342.6039

Feito por: Willian de Amorim Camargo (Ass. Adm. - OP 161)

Procure-nos nas Redes Sociais:      

 Etec de Ibitinga · 4 de mar. de 2020 · 1 min de leitura

VEREADORES MIRINS 2020



DATA: 04/03/2020 - Nesta data foram eleitos os estudantes que irão compor a 11ª Legislatura do Parlamento Jovem para o ano de 2020. Durante a cerimônia eles foram diplomados e tomaram posse em Sessão Solene realizada no plenário do Poder Legislativo de Ibitinga. Na mesma data, foram eleitos a Mesa Diretora Mirim, que também foram empossados para esta Legislatura. A solenidade foi prestigiada por autoridades municipais do Legislativo, Executivo, professores, representantes de instituições, familiares, amigos e convidados. Parabéns ao nossos alunos e vereadores mirins Abner Mauricio dos Santos e Gabriel Henrique Martins Lino!

Etec "Ver. e Vice-Pref. Sérgio da Fonseca" - Ibitinga/SP - R. Rosalbino Tucci, nº 431 - Centro - CEP: 14.940-088 - Tel.: 16 3341.7046 / 3342.6039

Feito por: Willian de Amorim Camargo (Ass. Adm. - OP 161)

Procure-nos nas Redes Sociais:      

Fo Etec de Ibitinga · 2 de mar. de 2020 · 2 min de leitura

ORIGEM DO 08 DE MARÇO

Atualizado: 8 de mar. de 2021



DATA: 02/03/2020 - O **Dia Internacional da Mulher** é fruto da luta das mulheres através de manifestações, greves, comitês, etc., que se iniciaram no século XX, e que fixaram o dia 8 de março como uma data de reflexão e luta.

Esta data está ligada a um série de eventos, o mais lembrados deles é o incêndio nas instalações de uma indústria têxtil em Nova York, no dia 8 de março de 1857, o qual vitimou 129 operárias. O evento teria sido causado pelo próprios donos da fábrica como forma de repressão as exigências das funcionárias, que teriam sido trancadas no local, mas há um consenso de que este evento não ocorreu.

O que teria ocorrido de fato foi um outro incêndio, porém no dia **25 de março de 1911**, também em **Nova York**, na Triangle Shirtwaist Company, vitimando 125 mulheres e 21 homens, em sua maioria judeus, este fato sim estaria ligado ao Dia das Mulheres, uma vez que o ocorrido teria sido causado pelas péssimas condições das instalações elétricas, material que compunha o solo e das divisórias da fábrica, além da grande quantidade de

tecido armazenado. De fato, na hora do incêndio, os funcionários estavam trancados na fábrica, fato comum na época, para que se evitassem as manifestações dos operários, como as greves.

A que se destacar que o ocorrido em Nova York expôs as péssimas condições de trabalho no âmbito da Revolução Industrial, mas não deve ser desassociado da luta feminina iniciada desde a metade do século XIX, tanto no EUA como na Inglaterra.

Ocorreu em 1910 na cidade de Copenhague, Dinamarca, o II Congresso Internacional de Mulheres Socialistas, apoiado pela Internacional Comunista, no qual **Clara Zetkin**, membro do Partido Comunista Alemão, sugeriu a **criação de um Dia Internacional da Mulher**, sem especificar uma data, como resposta a ascensão do feminismo e dos pensamentos de esquerda, como comunismo e anarquismo. Clara Zetkin estava ligada a luta pelo direito do trabalho das mulheres, e acreditava que a luta do movimento operário pudesse dar maior visibilidade à causa feminina.

O evento nos EUA em 1911, acabou se tornando simbólico para as mulheres, pois além de propor melhores condições de trabalho, acabava por reivindicar direitos trabalhista e eleitorais as mulheres.

O movimento feminista na época acabava por se associar as manifestações de ordem revolucionária, como acabou ocorrendo na **Rússia**, em **08 de março de 1917**, trabalhadoras russas de tecelagens entraram em greve com apoio dos trabalhadores do setor metalúrgico. O ano de 1917 ficou marcado na Rússia por uma transição revolucionária, que depôs a monarquia e deu início a Revolução Bolchevique, promovida pelo Partido Operário Social Democrata Russo.

Após a 2ª Guerra Mundial, o dia 08 de março tornou-se aos poucos o principal símbolo de homenagem às mulheres, devido ao movimento das mulheres russas e ao incêndio de 1911 em Nova York. Nos anos de 1960, a data já era comemorada, mas só foi em 1975 que a ONU oficializou a data como o Dia Internacional da Mulher.

Fonte <<https://brasilescola.uol.com.br/datas-comemorativas/dia-da-mulher.htm>> (Acesso em 02 de mar. de 2020)


Etec "Ver. e Vice-Pref. Sérgio da Fonseca" - Ibitinga/SP - R. Rosalbino Tucci, nº 431 - Centro - CEP: 14.940-088 - Tel.: 16 3341.7046 / 3342.6039

Feito por: Willian de Amorim Camargo (Ass. Adm. - OP 161)

Procure-nos nas Redes Sociais:      

Fo Etec de Ibitinga · 2 de mar. de 2020 · 1 min de leitura

ETIQUETA DA TOSSE



DATA: 02/03/2020 - No intuito de reduzir risco infecção e transmissão de doenças respiratórias, em especial as com grande potencial de infectividade, como a gripe, recomenda-se que além da vacinação, sejam adotadas as seguintes medidas de prevenção, conhecidas como Etiqueta da Tosse:

- Higienização frequente das mãos com água e sabão ou álcool em gel, principalmente antes de consumir alimentos.
- Utilizar lenço descartável para higiene nasal e descarta-los imediatamente no lixo.
- Cobrir nariz e boca com a parte interna do braço quando for espirrar ou tossir.
- Higienizar as mãos após tossir ou espirrar.
- Evitar tocar as mucosas dos olhos, nariz e boca.
- Não compartilhar alimentos e objetos de uso pessoal, como talheres, pratos, copos ou garrafas.
- Evitar contato próximo a pessoas que apresentem sinais ou sintomas de gripe.
- Evitar sair de casa em período de transmissão da doença.
- Evitar aglomerações e ambientes fechados, procurando manter os ambientes ventilados.
- Adotar hábitos saudáveis, como alimentação balanceada e ingestão de líquidos.

- Proceder com afastamento temporário (trabalho, escola etc.) até 24 horas após cessar a febre.

Estas informações foram extraídas do site do Ministério da Saúde a respeito da Gripe: <<https://saude.gov.br/saude-de-a-z/gripe>> (Acesso em: 03 de mar. de 2020)

Etec "Ver. e Vice-Pref. Sérgio da Fonseca" - Ibitinga/SP - R. Rosalbino Tucci, nº 431 - Centro - CEP: 14.940-088 - Tel.: 16 3341.7046 / 3342.6039

Feito por: Willian de Amorim Camargo (Ass. Adm. - OP 161)

Procure-nos nas Redes Sociais:



Fo Etec de Ibitinga · 2 de mar. de 2020 · 1 min de leitura

DRAMATIZAÇÃO 1º ETIM ADM




DATA: 02/03/2020 - Atividade de "Dramatização, Apresentação de Cenas Relacionadas a Compra (pelo Consumidor) de Produtos por Desejo ou por Necessidade", realizada pela turma do 1º ano de Administração do Integrado ao Ensino Médio.

Etec "Ver. e Vice-Pref. Sérgio da Fonseca" - Ibitinga/SP - R. Rosalbino Tucci, nº 431 - Centro - CEP: 14.940-088 - Tel.: 16 3341.7046 / 3342.6039

Feito por: Willian de Amorim Camargo (Ass. Adm. - OP 161)

Procure-nos nas Redes Sociais:



 Etec de Ibitinga · 17 de fev. de 2020 · 1 min de leitura

ENEM 2019




DATA: 17/02/2020 - Alguns dos alunos da Etec de Ibitinga que participaram do Projeto de Redeção e obtiveram bons resultados no ENEM. Parabéns a todos!

Etec "Ver. e Vice-Pref. Sérgio da Fonseca" - Ibitinga/SP - R. Rosalbino Tucci, nº 431 - Centro - CEP: 14.940-088 - Tel.: 16 3341.7046 / 3342.6039

Feito por: Willian de Amorim Camargo (Ass. Adm. - OP 161)

Procure-nos nas Redes Sociais:      

 Etec de Ibitinga · 21 de fev. de 2020 · 1 min de leitura

DINÂMICAS 3º ETIM ADM




DATA: 20/02/2020 - No dia 07/02/20 foi realizada atividade durante as aulas de Gestão de Pessoas II, com o 3º Ano do ETIM (Administração), "Dinâmica do Balão", que simula a contratação de repositores para supermercado. Já no dia 20/02/20, houveram dinâmicas com ferramentas de seleção de pessoas.

Etec "Ver. e Vice-Pref. Sérgio da Fonseca" - Ibitinga/SP - R. Rosalbino Tucci, nº 431 - Centro - CEP: 14.940-088 - Tel.: 16 3341.7046 / 3342.6039

Feito por: Willian de Amorim Camargo (Ass. Adm. - OP 161)

Procure-nos nas Redes Sociais:



 Etec de Ibitinga · 17 de fev. de 2020 · 1 min de leitura

APROVADOS 2020

Atualizado: 17 de mar. de 2020



DATA: 17/02/2020 - Alguns dos alunos aprovados pela Etec de Ibitinga no ano de 2020. Parabéns a todos os nossos alunos aprovados e a todos os membros da equipe que trabalha em nossa Escola!

Etec "Ver. e Vice-Pref. Sérgio da Fonseca" - Ibitinga/SP - R. Rosalbino Tucci, nº 431 - Centro - CEP: 14.940-088 - Tel.: 16 3341.7046 / 3342.6039

Feito por: Willian de Amorim Camargo (Ass. Adm. - OP 161)

Procure-nos nas Redes Sociais:



Fo Etec de Ibitinga · 10 de fev. de 2020 · 1 min de leitura

FALANTE NATIVO DE ESPANHOL




DATA: 10/02/2020 - Os alunos da Classe Descentralizada de Tabatinga, do Curso de Técnico em Recursos Humanos, receberam o Sr. Efraim Segura, chileno, que mora em Ibitinga, para uma bate papo sobre a língua espanhola, disciplina que estão estudando neste módulo. Aprenderam sobre as oscilações da língua, termos engraçados, linguagem técnica e cultura chilena.

Etec "Ver. e Vice-Pref. Sérgio da Fonseca" - Ibitinga/SP - R. Rosalbino Tucci, nº 431 - Centro - CEP: 14.940-088 - Tel.: 16 3341.7046 / 3342.6039

Feito por: Willian de Amorim Camargo (Ass. Adm. - OP 161)

Procure-nos nas Redes Sociais:



 Etec de Ibitinga · 3 de fev. de 2020 · 1 min de leitura

ENCONTRO NOVOS E EX-ALUNOS




DATA: 03/02/2020 - Início das aulas! Hoje foi dia de alguns de nossos ex-alunos visitarem a escola e conversarem com os alunos do 1º anos do Ensino Técnico Integrado ao Médio (ETIM Administração e Desenvolvimento de Sistemas) e contar da alegria de terem ingressado em uma Faculdade. A Escola está sempre de braços abertos aos seus ex-alunos e deseja Boas Vindas aos seus mais novos alunos!

Etec "Ver. e Vice-Pref. Sérgio da Fonseca" - Ibitinga/SP - R. Rosalbino Tucci, nº 431 - Centro - CEP: 14.940-088 - Tel.: 16 3341.7046 / 3342.6039

Feito por: Willian de Amorim Camargo (Ass. Adm. - OP 161)

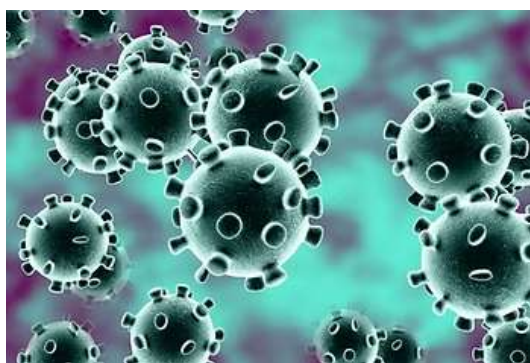
Procure-nos nas Redes Sociais:



 Etec de Ibitinga · 17 de mar. de 2020 · 1 min de leitura

GUIA DE PREVENÇÃO CORONAVÍRUS

Atualizado: 23 de mar. de 2020



DATA: 17/03/2020 - CPS (Centro Paula Souza) lança "Guia de Prevenção Coronavírus (Corvid-19)" segue abaixo:

GUIA DE PREVENÇÃO

CORONAVÍRUS (COVID-19)

Comitê de Prevenção e Orientação para monitoramento e acompanhamento do Covid-19

Em caso de dúvidas, fale conosco: combatecoronavirus@cps.sp.gov.br

O QUE É O CORONAVÍRUS?

A doença provocada pelo novo coronavírus é denominada oficialmente como COVID-19, sigla em inglês para "coronavirus disease 2019" (doença por coronavírus 2019, na tradução).

É um vírus que causa doença respiratória leve a moderada, semelhante a uma gripe. Alguns casos podem ser mais graves, por exemplo, em pessoas que já possuem outras doenças. Em casos extremos, **pode levar a óbito**.

QUAIS SÃO OS SINTOMAS?

As pessoas atingidas pelo coronavírus apresentam sintomas muito parecidos com os de uma gripe ou resfriado. Os principais sintomas são:

- **Coriza;**
- **Dificuldade para respirar;**
- **Febre;**
- **Tosse.**

COMO É A TRANSMISSÃO?

De acordo com as últimas pesquisas, a transmissão se dá pelo ar ou por contato pessoal com secreções contaminadas, como:



Espiro



Tosse



Contato físico



Superfícies infectadas



Catarro e secreções



Partículas de saliva

COMO SE PREVENIR?

- Lave as mãos frequentemente com água e sabão e use, principalmente, antisséptico de mãos à base de álcool gel 70% após tossir ou espirrar, depois de cuidar de pessoas doentes, após ir ao banheiro e antes/depois de comer.
 - Ao tossir e espirrar, cubra a boca e o nariz, usando os braços ou lenço descartável. Evite usar as mãos. Mas, se usar, lembre-se de lavar bem com água e sabão. Se usar um lenço, jogue-o fora imediatamente e lave as mãos. Use, preferencialmente, lenços descartáveis.
 - Evite ficar em contato próximo a pessoas com febre e tosse.
 - Procure um serviço médico se apresentar os sintomas acima.
- No momento, não há recomendação para uso de máscaras, para a população no geral. Quem estiver saudável não precisa se preocupar com isso. Mas todos devem sempre fazer a higienização das mãos com água e sabão ou álcool gel, e evitar contato com mucosas de nariz, boca e olhos.
- São cuidados simples, importantes e que devem ser frequentes para prevenir doenças contagiosas.

Fonte: Ministério da Saúde

MAIS INFORMAÇÕES

Estão disponíveis no site do Centro Paula Souza as orientações do Governo do Estado de São Paulo, incluindo cartilhas



Etec "Ver. e Vice-Pref. Sérgio da Fonseca" - Ibitinga/SP - R. Rosalbino Tucci, nº 431 - Centro - CEP: 14.940-088 - Tel.: 16 3341.7046 / 3342.6039

Feito por: Willian de Amorim Camargo (Ass. Adm. - OP 161)

Procure-nos nas Redes Sociais:



Comitê de Prevenção e Orientação
para monitoramento e acompanhamento do Covid-19

SAÚDE
136

CPS
Centro
Paula Souza

SAO PAULO
GOVERNO DO ESTADO

Secretaria de
Desenvolvimento Econômico

Fo Etec de Ibitinga · 6 de mar. de 2020 · 1 min de leitura

ALUNO DO MÊS



DATA: 06/03/2020 - O pessoal do 3º Módulo do Curso Técnico em Recursos Humanos da Descentralizada de Tabatinga estão aplicando em sala de aula algumas formas usuais de valorização do funcionário, neste caso, de alunos. Essas são as alunas do mês, aquelas que apresentaram maior índice de frequência e se destacaram neste critério.

Etec "Ver. e Vice-Pref. Sérgio da Fonseca" - Ibitinga/SP - R. Rosalbino Tucci, nº 431 - Centro - CEP: 14.940-088 - Tel.: 16 3341.7046 / 3342.6039

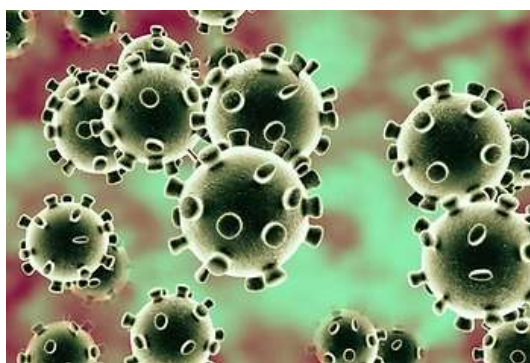
Feito por: Willian de Amorim Camargo (Ass. Adm. - OP 161)

Procure-nos nas Redes Sociais:      

Fo Etec de Ibitinga · 16 de mar. de 2020 · 1 min de leitura

CORONAVÍRUS 13/03/20

Atualizado: 23 de mar. de 2020



DATA: 13/03/2020 – Comunicado oficial do Centro Paula Souza (CPS) a respeito das ações iniciais a serem tomadas diante do Coronavírus:

"São Paulo, 13 de março de 2020

COMUNICADO CORONAVÍRUS – 3

O Centro Paula Souza (CPS) informa que as aulas presenciais em todas as Fatecs serão suspensas a partir de segunda-feira (16). A decisão segue as diretrizes da Secretaria Estadual de Saúde e demais autoridades sanitárias, conforme anunciado em coletiva de imprensa pelo Governador João Doria na noite desta sexta-feira (13).

A mesma medida será adotada nas **Etecs a partir do dia 23/03**. Ao longo da próxima semana, as unidades serão orientadas sobre os próximos procedimentos.

Esclarecemos que a Administração Central e os setores administrativos das Etecs e Fatecs, a princípio, devem manter suas atividades normalmente.

...

Mais uma vez contamos com a colaboração de todos para que juntos possamos superar esse momento tão delicado.

Atenciosamente,

Profª Laura Laganá

Diretora-superintendente do Centro Paula Souza"

Acesse o COMUNICADO CORONAVÍRUS – 3 clicando no link abaixo:

<<https://drive.google.com/open?id=19pM7vK6umBmagwVgVfEXWasy5449xsmp>>

Etec "Ver. e Vice-Pref. Sérgio da Fonseca" - Ibitinga/SP - R. Rosalbino Tucci, nº 431 - Centro - CEP: 14.940-088 - Tel.: 16 3341.7046 / 3342.6039

Feito por: Willian de Amorim Camargo (Ass. Adm. - OP 161)

Procure-nos nas Redes Sociais:

