


**SOLICITAÇÃO DE REGIME DE EXERCÍCIOS DOMICILIARES DE
ALUNO VIA SIGA**

Acesse o site do SIGA Aluno

← → ↻ siga.cps.sp.gov.br/ALUNO/login.aspx?

📁 Cursos 📁 Fatec 📞 WhatsApp

 Sistema Integrado de Gestão Acadêmica

Usuário


Senha

[Solução para problemas no Acesso](#)

Vá até a ABA SOLICITAÇÕES e clique em
REGIME DE EXERCÍCIOS DOMICILIARES

PRAZO DE INTEGRALIZAÇÃO
Cursado: 6 Máximo: 10 Faltam: 4
Email Institucional
Fatec

- Menu
 - Matricula
 - Matricula (fechada)
 - Consultas
 - Avisos
 - Histórico
 - Histórico (Grade)
 - Histórico Completo
 - Horário
 - Notas Parciais
 - Faltas Parciais
 - Agenda
 - Calendário de Provas
 - Segurança
 - Troca de Senha
 - Troca de Email
 - Solicitações
 - Rev.Nota/Falta/Exame Geral
 - Solicitação de Documentos
 - Regime de Exercícios Domiciliares**



Preencha todos os campos e clique em INCLUIR JUSTIFICATIVA

Regime Domiciliar

[***Regulamento\(Download\)***](#)

1

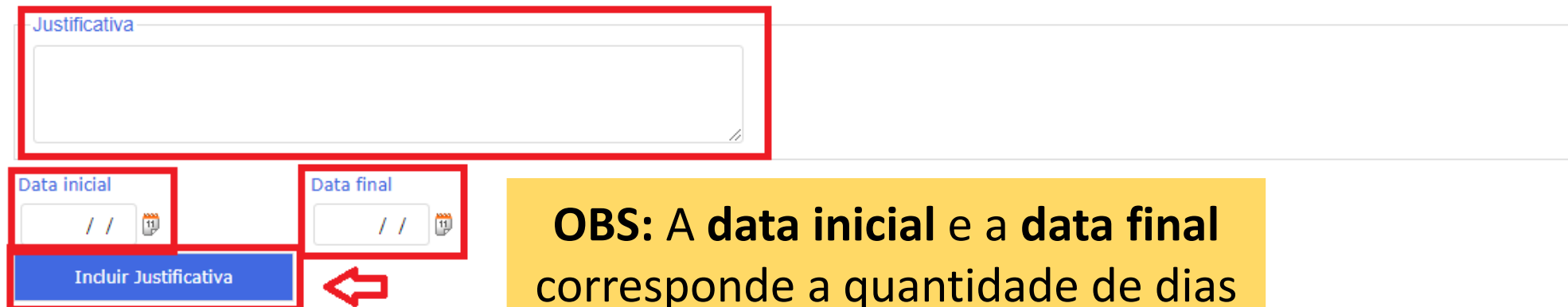
Prezado estudante, preencha abaixo sua justificativa para sua solicitação de exercício de regime domiciliar bem como a data inicial e final.

Justificativa

Data inicial

Data final

Incluir Justificativa



OBS: A data inicial e a data final corresponde a quantidade de dias corridos informado no atestado

Após a sua solicitação for criada,
anexe o ATESTADO e em seguida
clique em INCLUIR DOCUMENTO

Regime Domiciliar

[***Regulamento\(Download\)***](#)

Solicitação criada
pelo aluno

01/08/24 10:03

2

Nesta operação você deverá incluir o laudo médico contendo a assinatura e o CRM.
As extensões de arquivo aceitas são imagens (jpeg, jpg e png) e documentos (doc, docx e pdf).

Carga do laudo médico

Selecione o arquivo:

Escolher arquivo

lenh...lhido

Incluir Documento

OBS: O laudo deve conter a
assinatura e o CRM do médico

Após incluir o documento a mensagem
“ARQUIVO ANEXADO COM SUCESSO”, o
processo será encaminhado a Diretoria
Acadêmica

2

Nesta operação você deverá incluir o laudo médico contendo a assinatura e o CRM.
As extensões de arquivo aceitas são imagens (jpeg, jpg e png) e documentos (doc, docx e pdf).

Carga do laudo médico

Selecione o arquivo:

Escolher arquivo images.png

Incluir Documento

Arquivo anexado com sucesso. Processo encaminhado a Diretoria Acadêmica

STATUS NA INTERFACE DO ALUNO

Após análise da Secretaria, caso não haja necessidade de correção, a solicitação será encaminhada para o coordenador

Após a validação da coordenação, a solicitação será encaminhada para o Diretor

Solicitação Efetuada

Encaminhada ao Coordenador

Encaminhada ao Diretor

O Diretor pode Deferir ou Indeferir o pedido, caso seja Deferido o status muda para Deferido Diretor, caso contrário o status muda para Indeferido Diretor

O ALUNO DEVE ACOMPANHAR TODO O PROCESSO PELA INTERFACE DO SIGA ALUNO