


Etapas de realização TG

DEFINIÇÃO DA LINHA DE PESQUISA:

- **Gestão de negócios;**
- **Gestão de recursos:** Pessoas, finanças, marketing, logística e operações;
- **Ética e Sustentabilidade;**
- **Comunicação, Sistemas de informação e Linguagens empresariais**

**Tipo de
Trabalho**



Artigo Científico


Monografia.

Artigo Científico


O artigo seguirá o modelo acadêmico onde for submetido

**Formato
padrão de
artigos**

**Número de
Páginas**
Entre 20 e 25



**Itens
necessários**



- Título
- Autores
- Resumo
- Introdução
- Desenvolvimento
- Considerações Finais
- Referências

Trabalho de Graduação

A estrutura deve conter os itens descritos na norma ABNT 14724

- Capa
- Folha de Rosto
- Folha de Aprovação / Errata
- Dedicatória/Agradecimentos/Epígrafe
- Resumo
- Abstract
- Sumário

- Introdução
- Fundamentação Teórica
- Metodologia
- Discussão de Dados
- Conclusão
- Referências Bibliográficas

Capa

- Nome da Instituição (opcional)
- Nome do Autor
- Título
- Subtítulo (se houver)
- Local (idade) da instituição onde deve ser apresentado
- Ano de Depósito

FACULDADE DE TECNOLOGIA DE TAUBATÉ

(Letra 14 , negrito, Arial, centralizado)

NOME DO AUTOR

(Letra 14 , negrito, Arial, centralizado)

TÍTULO DO TRABALHO DE GRADUAÇÃO

(Letra 16, negrito, maiúsculo, Arial, centralizado, espaço duplo)

LOCAL

ANO

(Letra 14, times Arial, centralizado)

Folha de Rosto

- Nome do Autor
- Título Principal do Trabalho
- Natureza (Tese, Dissertação, Monografia, TG, etc.) e Objetivo (Grau pretendido)
- Nome do Orientador e Co-orientador (se houver)
- Local (cidade) da instituição onde deve ser apresentado
- Ano de Depósito

NOME DO AUTOR

(Letra 14, negrito, Arial, centralizado)

TÍTULO DO TRABALHO DE GRADUAÇÃO

(Letra 16, negrito, maiúsculo, Arial, centralizado, espaço duplo)

Trabalho de Graduação apresentado à Coordenação do Curso Superior de Tecnologia em xxxxxx xxxxxx do Centro Estadual de Educação Tecnológica Paula Souza para a obtenção do diploma de Tecnólogo em xxxxxx xxxxxx.

(Letra 12, Arial)

Orientador:

Prof. Titulação e Nome

Co-orientador:

Prof. Titulação e Nome

(Letra 12, negrito, Arial)

LOCAL

ANO

(Letra 14, Arial, centralizado)

Folha de Aprovação

- Nome do Autor
- Título do Trabalho
- Natureza
- Objetivo
- Nome da Instituição
- Área de Concentração
- Data de Aprovação
- Nome, Titulação e Assinatura da Banca Examinadora

NOME DO AUTOR

(Letra 14 , negrito, Arial, centralizado)

TÍTULO DO TRABALHO DE GRADUAÇÃO

(Letra 16, negrito, maiúsculo, Arial, centralizado, espaço duplo)

Trabalho de Graduação apresentado
a Faculdade de Tecnologia de
Taubaté, como parte das exigências
para a obtenção do diploma de
Tecnólogo em **xxxxxx xxxxxx**.

(Letra 12, Arial)

Local, ____ de _____ de 20__.

BANCA EXAMINADORA

Prof. Titulação e Nome
Instituição

Prof. Titulação e Nome
Instituição

Prof. Titulação e Nome
Instituição

(Letra 12, Arial)

DEDICATÓRIA

(Letra 14, Arial, centralizado)

Dedico este trabalho a meus pais pelo apoio, incentivo e exemplo diário de luta e fé.

(Letra 12, Arial)

AGRADECIMENTOS

(Letra 14, Arial, centralizado)

A todos que, direta ou indiretamente, contribuíram para a realização deste trabalho. Aos meus pais João e Maria, que proporcionaram toda condição necessária para a conclusão desta faculdade, e aos meus irmãos Carlos e Ana, pela amizade.

Ao professor José, pelo inestimável apoio na orientação deste trabalho.

Aos colegas de classe, com quem nesses anos de estudo tive a felicidade de conviver.

(Letra 12, Arial)

Sempre que te perguntarem se podes fazer um trabalho, responde que sim e te ponhas em seguida a aprender como se faz.

(F. Roosevelt)

(Letra 12, Arial, justificado)

Resumo

- **Elemento obrigatório;**
- **Composto por uma sequência de frases concisas, afirmativas e não em enumeração de tópicos;**
- **Não ultrapassar 500 palavras;**
- **Seguido, logo abaixo, das palavras representativas do conteúdo do trabalho, isto é, palavras-chave.**

RESUMO

(Letra 14, negrito, maiúsculo, Arial, centralizado)

Apresentação concisa dos pontos relevantes do documento deve ser exposta no resumo. No presente caso o resumo será informativo, assim deverá ressaltar o objetivo, a metodologia, os resultados e as conclusões do documento. A ordem desses itens depende do tratamento que cada item recebe no documento original. O resumo deve ser composto por uma sequência de frases concisas, afirmativas e não em enumeração de tópicos. Deve ser escrita em parágrafo único e espaçamento de 1,5. A primeira frase deve ser significativa, explicando o tema principal do documento. Deve-se usar o verbo na voz ativa e na terceira pessoa do singular. Quanto a sua extensão, o resumo deve possuir de 150 a 500 palavras.

Palavras-Chave: Com máximo 10 palavras, separadas entre si por ponto e vírgula “;” e finalizadas por ponto. As palavras-chave são palavras representativas do conteúdo do documento.

(Letra 12, Arial, justificado)

Abstract

- Elemento obrigatório;
- Mesmas características do resumo porém em língua estrangeira.
- Recomenda-se que para o texto do abstract o autor traduza a versão do resumo em português ;
- É importante observar que o título e texto **NÃO DEVEM** estar em itálico.
- Seguido, logo abaixo, das palavras representativas do conteúdo do trabalho, isto é, Keywords.

ABSTRACT

(Letra 14, negrito, maiúsculo, Arial, centralizado)

O abstract é o resumo da obra em língua estrangeira, que basicamente segue o mesmo conceito e as mesmas regras que o texto em português. Recomenda-se que para o texto do abstract o autor traduza a versão do resumo em português e faça, se necessário, os ajustes referentes à conversão dos idiomas. É importante observar que o título e texto NÃO DEVEM estar em itálico.

Keywords: Recomenda-se que o autor traduza para o inglês as Palavras-Chave em português e faça, se necessário, os ajustes referentes à conversão dos idiomas.

(Letra 12, Arial, justificado)

Lista de figuras, tabelas, abreviaturas e símbolos

- **Elementos opcionais;**
- **Palavra “ Lista de Figuras, Tabela, Abreviaturas ou Símbolos”
deve estar centralizada no início da folha**
- **Iniciar sempre no anverso da folha**
- **Tópicos alinhado a esquerda**
- **Não deve constar os elementos pré-textuais**

LISTA DE FIGURAS/TABELAS

(Letra 14, negrito, maiúsculo, Arial, centralizado)

NOME 1 _____	00
NOME 2 _____	11
NOME 3 _____	22
NOME 4 _____	33
NOME 5 _____	44
NOME 6 _____	55
NOME 7 _____	66
NOME 8 _____	77

(Letra 12, Arial, Maiúsculo)

LISTA DE ABREVIATURAS/SÍMBOLOS

(Letra 14, negrito, maiúsculo, Arial, centralizado)

- A** Letra a
- B** Letra b
- C** Letra c
- D** Letra d
- E** Letra e
- F** Letra f
- G** Letra g
- H** Letra h

(Letra 12, Arial)

Sumário

- Elemento obrigatório
- Último elemento pré-textual
- Palavra “Sumário” deve estar centralizada no início da folha
- Iniciar sempre no anverso da folha;
- Tópicos alinhado a esquerda

SUMÁRIO

(Letra 14, negrito, maiúsculo, Arial, centralizado)

1	INTRODUÇÃO	00
2	FUNDAMENTAÇÃO TEÓRICA	11
2.1	Primeiro tópico	22
2.2	Segundo tópico	33
3	METODOLOGIA	44
3.1	Primeiro passo	55
3.1.1	Primeiro ensaio	66
3.1.2	Segundo ensaio	77
4	RESULTADOS	88
5	CONCLUSÃO	99
	REFERÊNCIAS	00

(Letra 12, Arial)

Introdução

- Elemento obrigatório
- Deve conter a delimitação do assunto, objetivo e Justificativa da pesquisa
- Formatação:
- Fonte: tamanho 12 para o texto
- Espaçamento: 1,5 entrelinhas (dois espaços entre seções)
- Citações de mais de três linhas, notas de rodapé, paginação, legenda de ilustrações e tabelas em tamanho menor e uniforme (10) e espaçamento simples

1 INTRODUÇÃO *(Letra 12, negrito, maiúsculo, Arial, dois espaços do texto que o sucede)*

Neste capítulo serão introduzidos todos os assuntos abordados por este documento. Pretende-se apresentar a motivação, os objetivos e a organização do texto. *(Letra 12, Arial, espaçamento de 1,5 entrelinhas)*

1.1 Objetivos *(Letra 12, negrito, minúsculo, Arial, dois espaços do texto que o precede e o sucede)*

Este trabalho tem por objetivo...

Para a consecução deste objetivo foram estabelecidos os objetivos específicos:

- Realizar uma investigação sobre os atuais....;
- Propor;

1.2 Justificativa

A justificativa deste documento se dá a necessidade da elaboração de modelo para a concepção dos Trabalho de graduação para os alunos dos cursos da Fatec Taubaté.

Desenvolvimento

- **Parte principal do texto que contém a exposição ordenada do assunto:**
- **Fundamentação Teórica:** Revisão de textos, artigos, livros, periódicos, enfim, todo o material pertinente à revisão da literatura que será utilizada no desenvolvimento do trabalho.
- **Metodologia:** Explicação detalhada e exata de toda ação desenvolvida na realização do trabalho.
- **Discussão de Dados:** Apresentação dos resultados e comentários.

Desenvolvimento

- **Observações:**
- **Ilustrações:** Desenhos, esquemas, fluxogramas, fotografias, gráficos, mapas, organogramas, plantas, retratos e outros
- Citada no texto e centralizada
- Identificação na parte inferior, tamanho 12, precedida da fonte e ano, tamanho 10
- Inserida o mais próximo do texto a que se refere

Desenvolvimento

- **Quadros e Tabela:**
- **Quadros:** Tem por finalidade à síntese de informações textuais, composto por linhas horizontais e verticais (fechado)
- **Tabelas:** Tem por finalidade à síntese de dados numéricos, composta por linhas horizontais (aberta)
- Citada no texto e centralizada
- identificação na parte superior, tamanho 12, fonte e ano na parte inferior, tamanho 10

Desenvolvimento

- **Equações:**
- Devem ser citadas no texto que as sucede
- Destacadas no texto e centralizadas
- Numeradas com algarismos entre parênteses alinhados à direita

$$x^2 + y^2 = z^2 \quad (1)$$

$$(x^2 + y^2)/5 = n \quad (2)$$