

# ACADEMIA INOVA

## CAPACITAÇÕES: TUTORIAL PARA INSCRIÇÃO

Seguem os passos para a inscrição nas capacitações da Academia INOVA CPS.

1 - Acesse o link <https://inova.cps.sp.gov.br/academia-inovacps/> e você será direcionado para o calendário informativo das capacitações, verifique os cursos, datas e melhor horário.

dom	seg	ter	qua	qui	sex	sáb
		1	2	3	4	5
6	7	8	9	10	11	12
13	14	15	16	17	18	19
20	21	22	23	24	25	26

2 - Quando acessar a capacitação de sua preferência, acesse o link – FAÇA SUA INSCRIÇÃO

**18** **Mar** 2022 **Pensamento Computacional Aplicado a Projetos #06**

A capacitação em Pensamento Computacional tem como principais objetivos compreender, conhecer, analisar e refletir quanto ao termo e uso de ferramentas em sala de aula, proporcionando desenvolver habilidades do pensamento computacional para a resolução de problemas adotadas por cientistas de computação que podem ser aplicadas em outras áreas de conhecimento. A proposta é apresentar uma visão geral e sistemática do Pensamento Computacional, oferecendo conteúdo teórico e prática para o desenvolvimento dos 4 pilares do Pensamento Computacional.

das 19:00 até as 22:00

Local: TRAMS

**Faça sua inscrição**

CONTEUDO

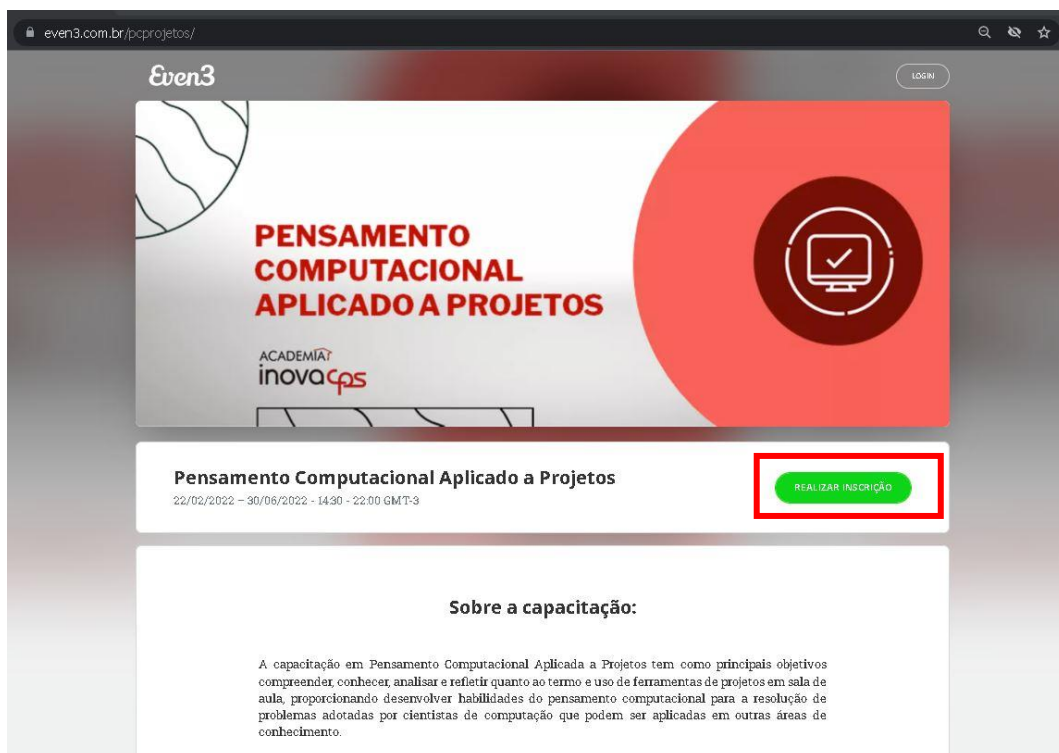
1. Introdução ao Pensamento Computacional;
2. Referências nos estudos do pensamento computacional;
3. Apontamentos importantes;
4. Os 4 Pilares do Pensamento Computacional;
5. Aplicações em Projetos Acadêmicos;
6. Atividades desplugadas;
7. Atividades plugadas;
8. Referências e agradecimentos

CARGA HORÁRIA TOTAL: 3 horas (com emissão de certificado).

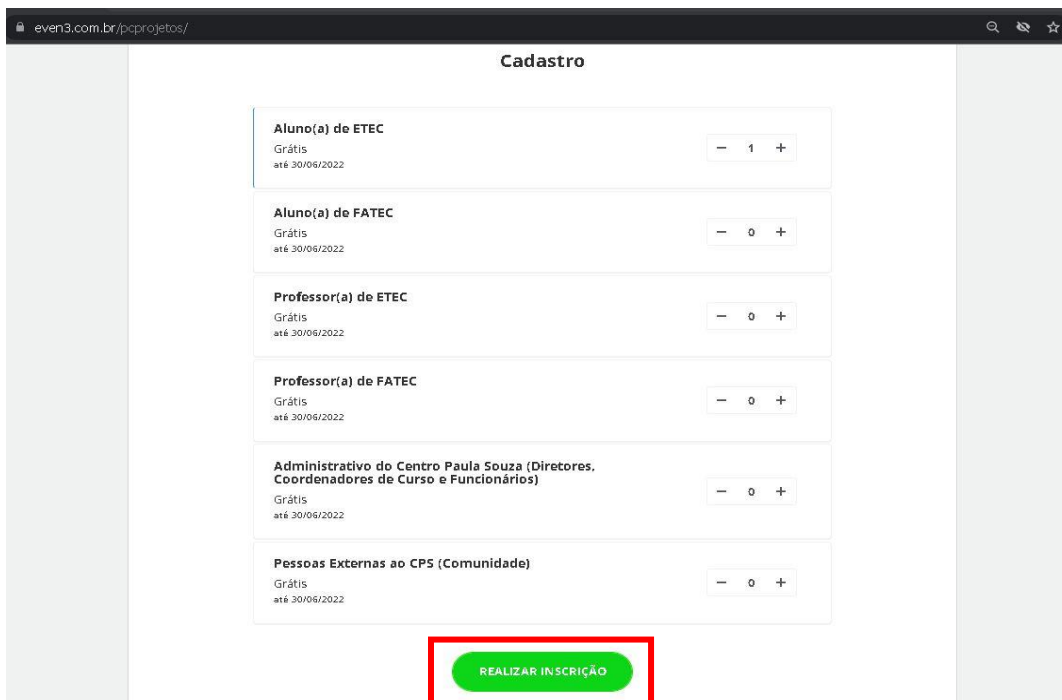
Agentes INOVACPS:

Wellington da Silva  
Gerson Zuzarte

3 - Você será direcionado para a página da Plataforma Even3, então selecione o botão verde “REALIZAR INSCRIÇÃO”



4 - Na área de cadastro, com os tipos de entrada, selecione o seu perfil no sinal ( + ) e em seguida click no botão “REALIZAR INSCRIÇÃO”



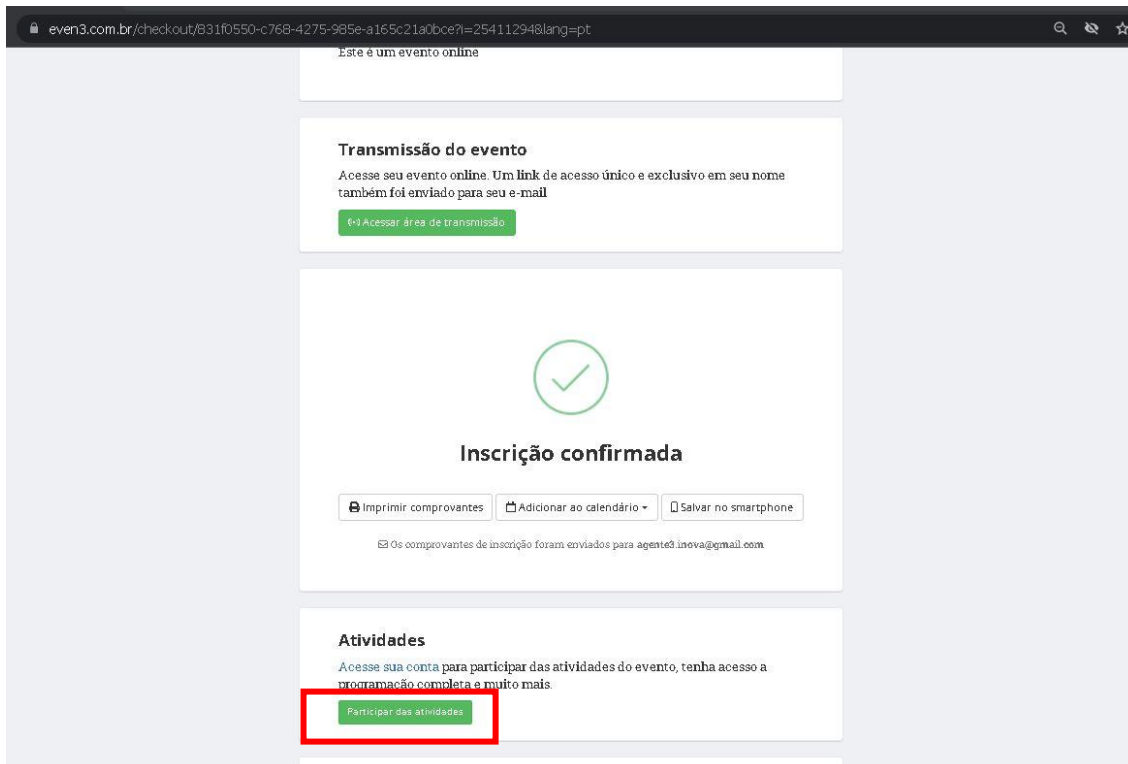
5 - Será aberta uma tela de cadastro, preencha os dados solicitados e o nome completo - o certificado será emitido conforme o cadastrado - depois selecione “CONTINUAR”

The screenshot shows a checkout page for the event 'Pensamento Computacional Aplicado a Projetos' on the website even3.com.br. The page includes the event title, dates (22/02/2022 - 30/06/2022), and time (14:30 - 22:00). A yellow warning bar indicates a 14:46 deadline. Below this is a registration form titled 'Dados do participante' with fields for 'Nome completo', 'Email', 'Confirmar email', and 'Instituição'. A blue 'Continuar' button is highlighted with a red box.

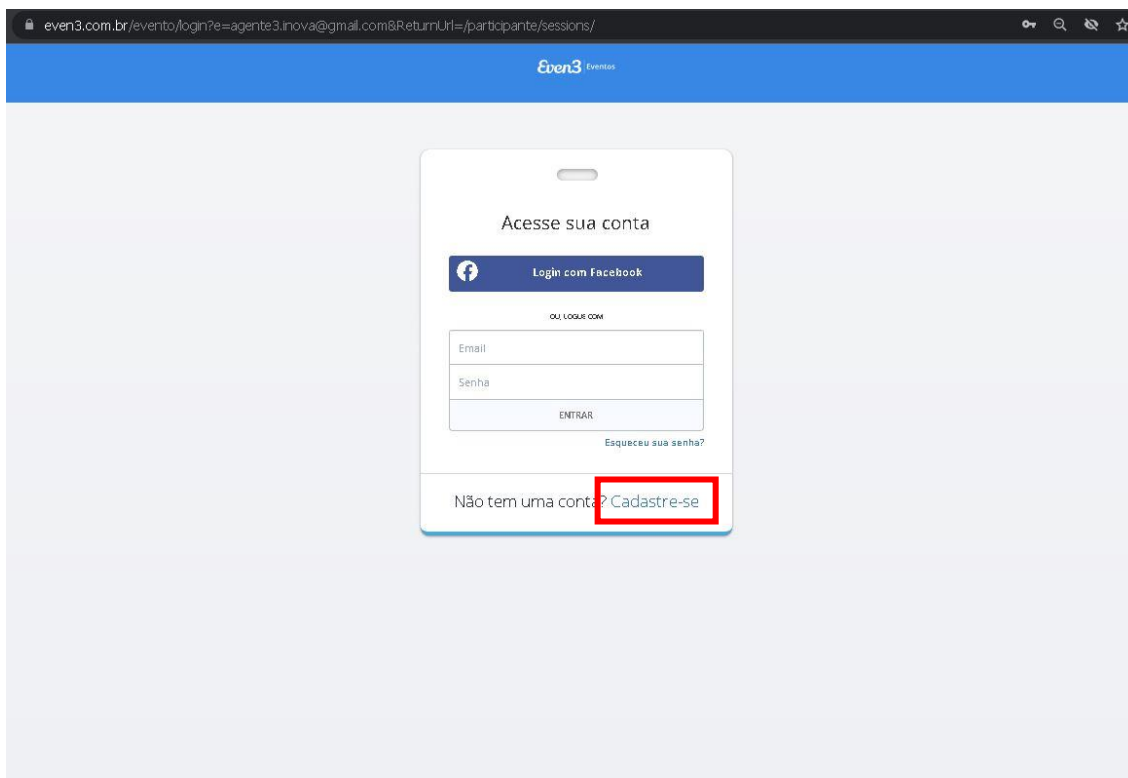
6 - Será exibida uma tela com a confirmação do pedido para a inscrição na capacitação, selecione “CONCLUIR INSCRIÇÃO” – **IMPORTANTE:** agora falta selecionar a melhor data e horário da atividade;

The screenshot shows the same checkout page, but now displaying the order summary and participant information. The 'Resumo do pedido' section shows one item: 'Inscrição - Aluno(a) de ETEC' with a quantity of 1. The 'Resumo dos participantes' section shows the name 'Wellington da Silva' and email 'agente3.inova@gmail.com'. A green 'Concluir inscrição' button is highlighted with a red box.

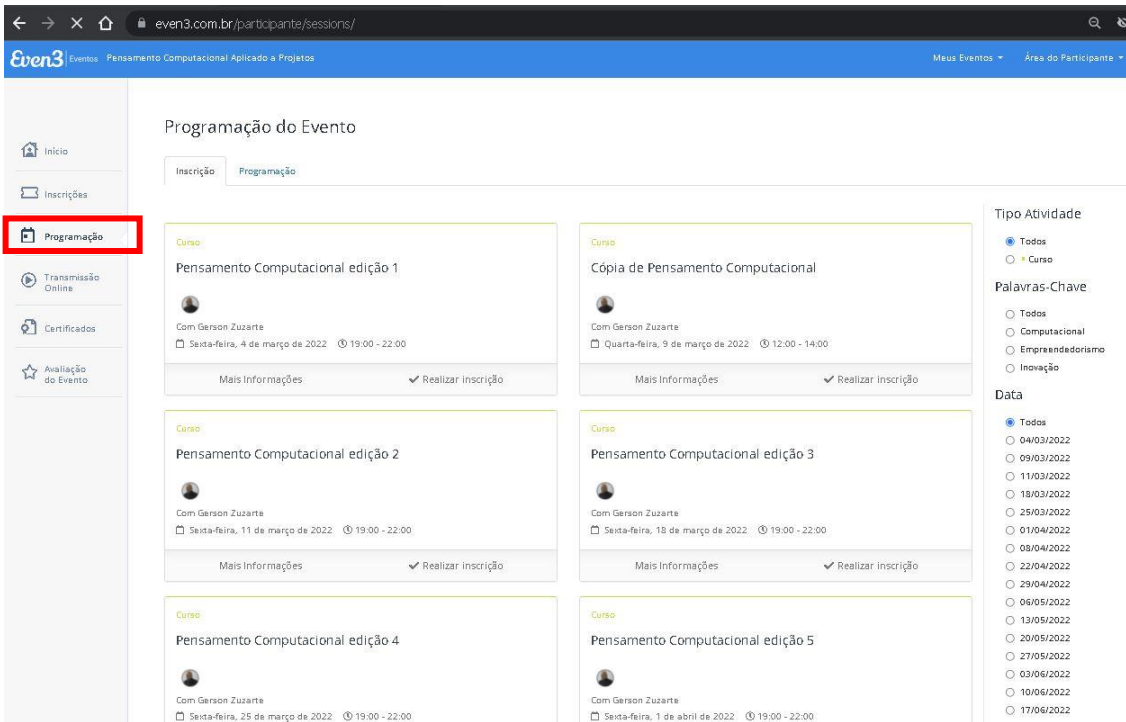
7 – O sistema confirmará sua inscrição no curso, agora é necessário “PARTICIPAR DAS ATIVIDADES” – para escolher o dia e horário.



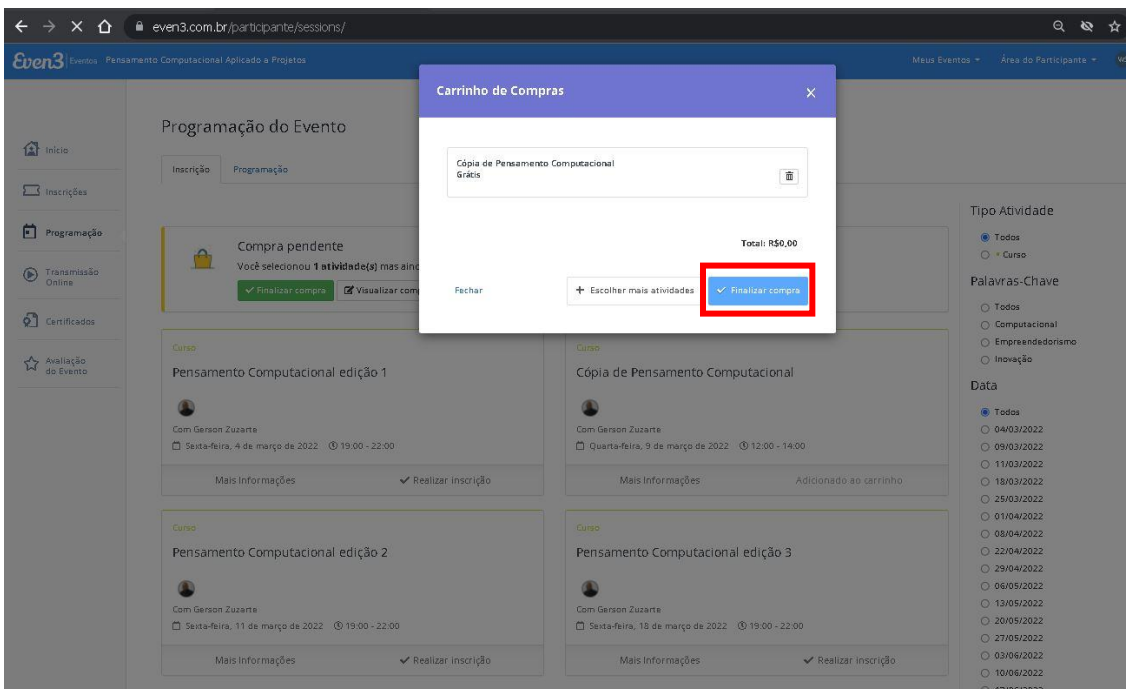
8 - A plataforma EVEN3 exibirá a tela para você acessar com seu e-mail e senha, e caso não tenha cadastro na plataforma selecione “CADASTRE-SE”



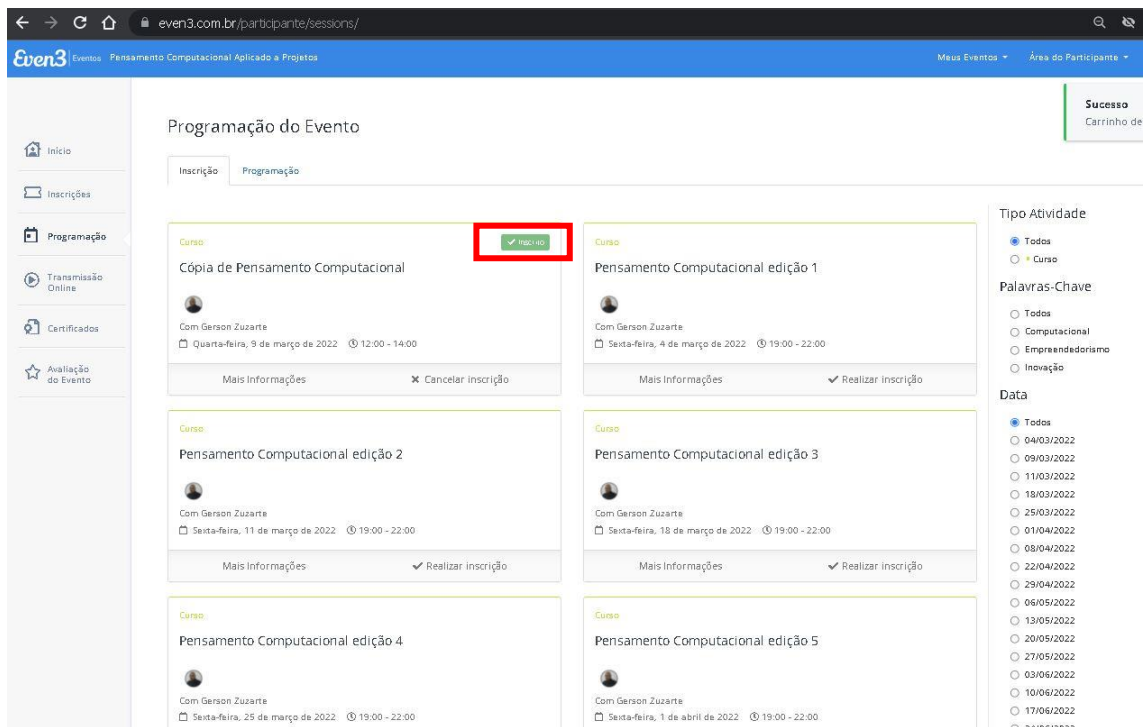
9 - Agora com seu cadastro e na sua conta da plataforma EVEN3, você conseguirá verificar a programação do evento. Serão exibidas todas as datas disponíveis para a capacitação desejada.



10 - Verifique a melhor data e horário, selecione “realizar a inscrição”, abrirá uma caixa de mensagem, marque Finalizar compra – fique tranquilo(a) o evento é gratuito.

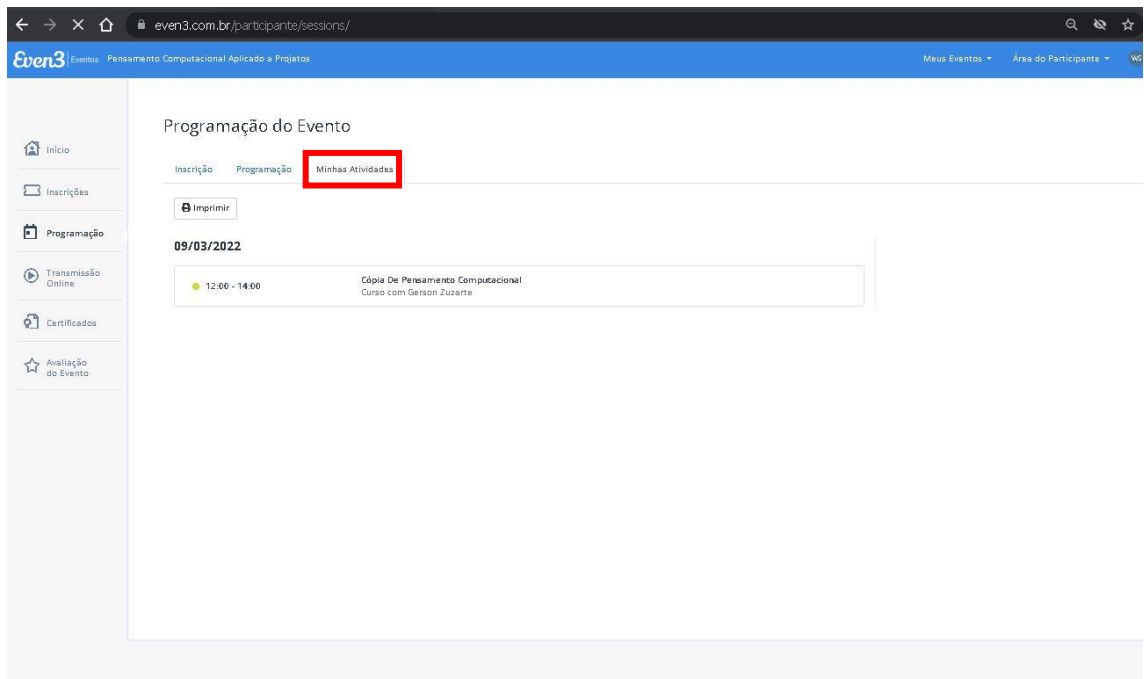


11 - Você verificará que está inscrito com a sinalização em verde no dia e horário escolhido.



12 - Na sua conta da plataforma Even3, você poderá conferir na guia lateral em “Programação”, na aba “Minhas Atividades” que está inscrito corretamente.

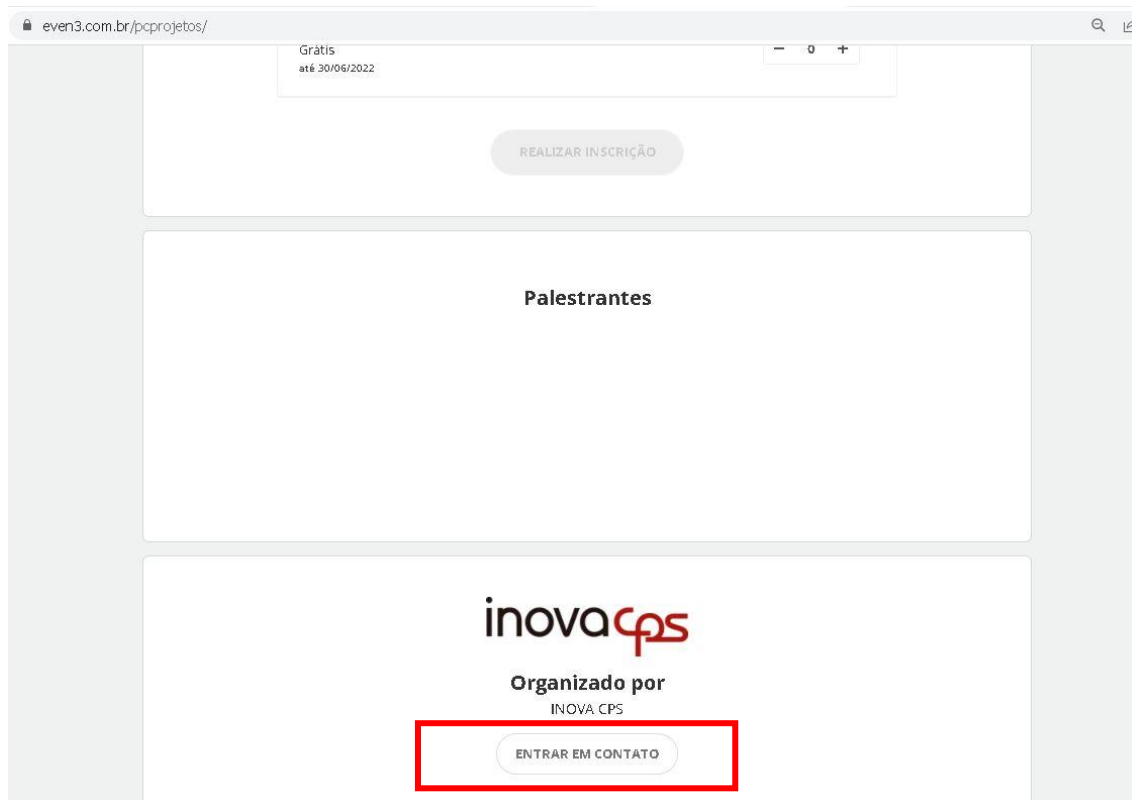
Pronto! Sua inscrição e o registro na atividade com data e horário está realizada.



13 - Agora é só aguardar o contato da organização do evento para que você receba as informações sobre o curso.

14 - Assim que você concluir o curso, a organização disponibilizará o seu certificado e orientamos que faça o download imediatamente, pois a plataforma EVEN3 poderá realizar cobranças para a emissão do certificado após 30 dias da finalização do curso.

15 - Caso tenha alguma dúvida, acesse a página principal do curso desejado na plataforma Even3 - na parte inferior selecione "ENTRAR EM CONTATO", preencha o formulário e aguarde retorno da organização.



Desejamos um ótimo curso!

Atenciosamente,

Academia INOVA