




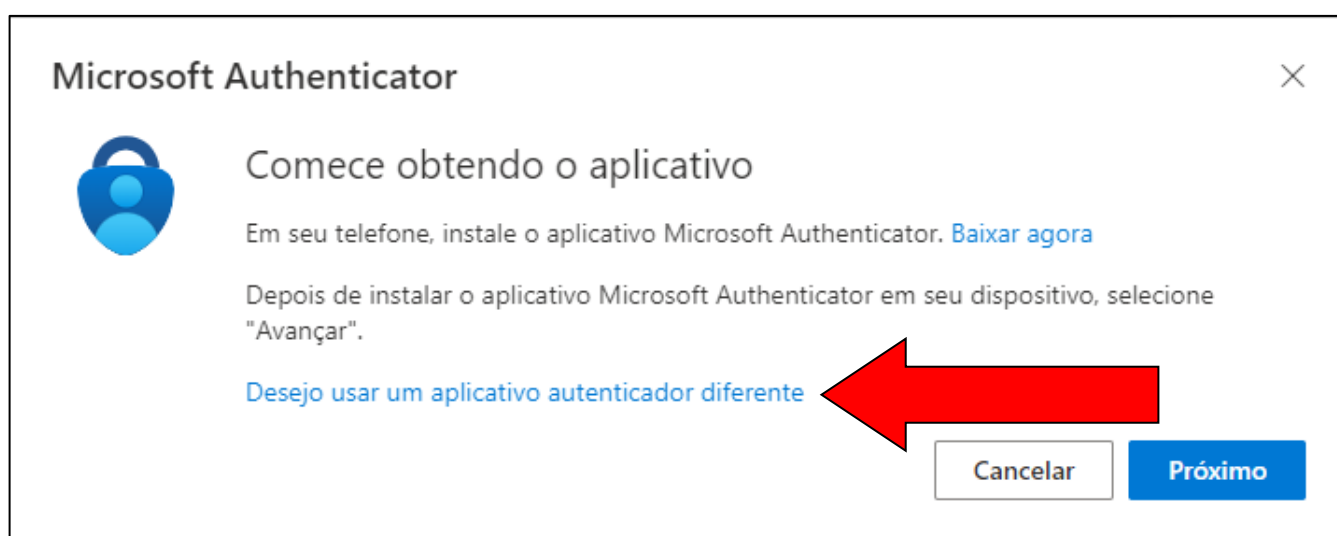
**Procedimento exclusivo para acesso ao Microsoft Teams pelo computador com Google Authenticator instalado no celular.**

É possível utilizar o **Google Authenticator no lugar do Microsoft Authenticator**. O autenticador do Google vincula a autenticação de 2 etapas do e-mail institucional à sua conta pessoal Google (ao invés de vincular ao aparelho celular).

- 1) Baixe e instale o app Google Authenticator na loja de aplicativos de seu smartphone:



- 2) Ao acessar o Microsoft Teams, na tela abaixo, clique em Clique em Desejo usar um aplicativo autenticador diferente:



- 3) Um código QR será carregado similar ao mostrado abaixo que deverá ser escaneado pelo app Google Authenticator:



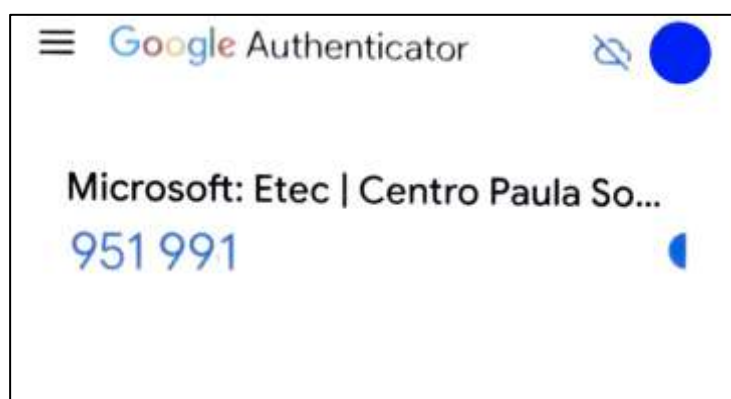
- 4) Adicione sua conta Google ao Google Authenticator:



- 5) Abra o app Google Authenticator, em seu celular, toque em Adicionar um código e depois em Ler código QR e escaneie o código QR gerado no acesso ao Microsoft Teams:



- 6) Se tudo der certo, uma tela semelhante a imagem aberta será carregada. Toda vez que o Google Authenticator for aberto será gerado um código de 6 dígitos:



- 7) A partir de agora, cada vez que acessar o Microsoft Teams e outros recursos do e-mail institucional, o portal solicitará que você informe o número gerado, em seu Google Authenticator, em seu celular.