

# Etec

## Peruíbe



Escola Técnica Estadual Etec de Perúibe

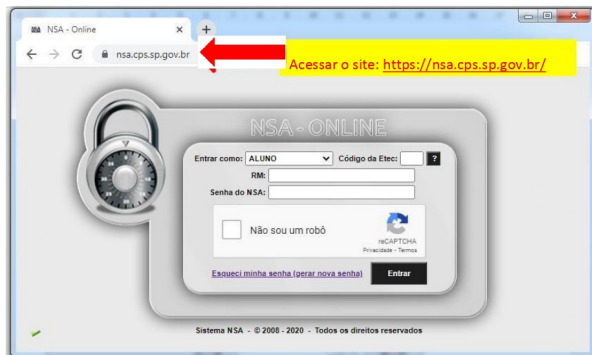
# Sumário

Gerar senha do NSA .....	3
Alterar senha do e-mail institucional pelo NSA.....	8

## TUTORIAL PARA GERAR SENHA NO NSA

3

### 1º PASSO



### 2º PASSO



**3º PASSO**

The screenshot shows the 'REDEFINIÇÃO DE SENHA' (Password Recovery) page on the NSA-Online system. The page has a header with the NSA logo and the text 'NSA ONLINE'. Below the header, there is a form with the following fields and instructions:

- 1- Escolha a opção: ALUNO**: A dropdown menu labeled 'Enviar como:' is set to 'ALUNO'.
- 2- Digite:266**: A text input field labeled 'Código da Etec:'.
- 3- Digite seu CPF**: A text input field labeled 'CPF do aluno:'.
- 4- Clique em Não sou um robô, e espere aparecer o sinal de conferência verde.**: A checkbox labeled 'Não sou um robô' is checked, and a green checkmark is visible to its left.
- 5 - Clique em Enviar**: A black button labeled 'Enviar'.

At the bottom of the page, there is a footer: 'Sistema NSA - © 2008 - 2020 - Todos os direitos reservados'.

**4º PASSO**

Aparecerá uma mensagem de que a senha foi enviada para o seu e-mail pessoal, que você cadastrou na época da inscrição.

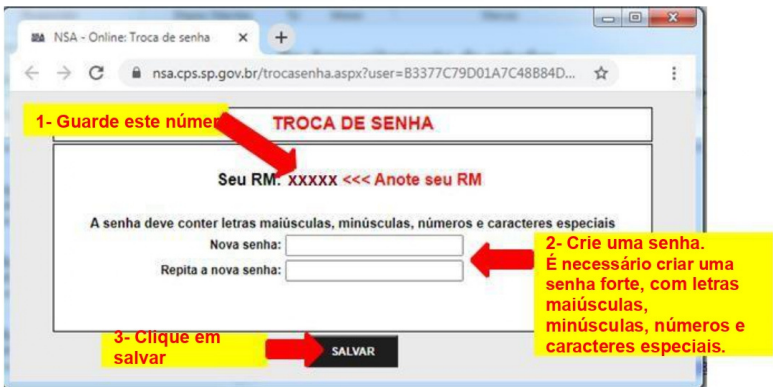
The screenshot shows the confirmation page on the NSA-Online system. The page has a header with the NSA logo and the text 'NSA - Online'. Below the header, there is a large white box with the following content:

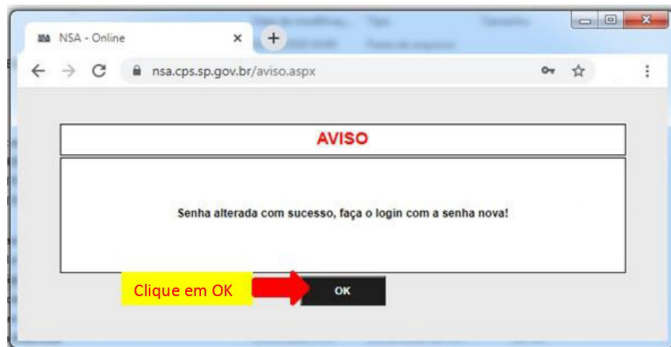
- AVISO**: A red heading.
- Senha enviada para [redacted]@gmail.com**: A message indicating the password has been sent to the user's email.
- OK**: A black button with a red arrow pointing to it and the text 'Clique em OK' next to it.

At the bottom of the page, there is a footer: 'Sistema NSA - © 2008 - 2020 - Todos os direitos reservados'.

**5º PASSO**

Verifique na caixa de entrada, caso não tenha recebido verifique na lixeira ou spam do seu e-mail pessoal.

**6º PASSO**

**7º PASSO****8º PASSO**

## ALTERAÇÃO DA SENHA DO E-MAIL INSTITUCIONAL POR MEIO DO NSA

Acesse: <https://nsa.cps.sp.gov.br/>

The image shows a screenshot of the NSA-ONLINE login page. The page title is "NSA-ONLINE". The login form includes a dropdown menu for "Entrar como:" set to "RESPONSÁVEL", a "Código da Etec:" field with "107" entered, a "Login:" field with "XXXXXX", and a "Senha do NSA:" field. Below the password field is a CAPTCHA area with a green checkmark and the text "Não sou um robô". At the bottom of the form is an "Entrar" button. Blue arrows point from the numbered instructions on the right to these specific elements on the page.

1º - Entre como aluno ou responsável

2º - Digite o código da Etec de Peruíbe: 266

3º - Login: digite o RM do aluno

4º - Senha do NSA: digite sua senha

5º - Marque: Não sou um robô

6º - Clique em "Entrar"

nsa.cps.sp.gov.br/aluno/frmmenu.aspx

**Etec Peruíbe** **CPS** Centro Paula Souza **SÃO PAULO GOVERNO DO ESTADO**

INÍCIO DOWNLOADS DIÁRIO BOLETIM PROFESSORES SUGESTÕES OU RECLAMAÇÕES CADASTRO REMATRICULA PESQUISA SAIR

Identificação do Aluno

Foto

Projeto Oficina 365

E-MAIL INSTITUCIONAL: [emailinstitucional@etec.sp.gov.br](mailto:emailinstitucional@etec.sp.gov.br)

[Solicitar a troca de senha](#)

TERMO DE US

[Para acessar seu e-mail institucional e outros benefícios: clicat.sp.gov](#)

Mensagens para o aluno

Data	Assunto	Remetente
29/11/2019	COMUNICAÇÃO FINAL	SECRETARIA
27/02/2019	SAÍDAS DE SEDE DA DOE-MAIL INSTITUCIONAL	NSA - ONLINE

RM: XXXXXX  
Nome: XXXXX XXXX XXXX

Habilitação:  
TÉCNICO EM XXXXXXXXXXXXXXX

Sit. Matrícula: CURSANDO  
Turma: TURMA A  
Semestre: 02  
Ano: 02, 2020  
Módulo Série: 1ª SÉRIE  
Grupo de Ensino: GRUPO A

Essa é a tela inicial do NSA

1º - Verifique seu e-mail institucional

2º - Clique em "Solicitar a troca da senha"

Obs.: As instruções de redefinição serão enviadas para seu e-mail pessoal



Para saber qual e-mail pessoal está cadastrado, acesse o menu “CADASTRO”, em seguida o menu “DADOS PESSOAIS”

Identificação do Aluno

Foto

Matr. XXXXX  
Nome XXXX XXXX XXXX

Inscrição: TÉCNICO EM 30000000000

1ª Matrícula: 00000000  
Turma 10/1000  
Exercício 001  
Ano 00/2000  
Módulo 0000000000  
Grupo de Estudos GRUPO A

ALTERAÇÃO DE E-MAIL PESSOAL

E-mail  Alterar

Retornar para

DOCUMENTOS PESSOAIS PARA CONSULTA - CPF

ALTERAÇÃO DE DADOS DE ENDEIXO

Endereço  nº

APTO  Bloco

Nome  CEP

Cidade  UF

Sexo  E-mail

Essa é a tela do menu “DADOS PESSOAIS”

1º - Verifique seu e-mail

2º - Caso seja necessário clique em “Alterar”

Siga as instruções de redefinição do e-mail pessoal



**Escola Técnica Estadual Etec de Peruíbe**

Telefone: (13) 3453-3584 E-mail: [contato@etecperuipe.com.br](mailto:contato@etecperuipe.com.br)  
Rua. Allan Kardec, nº 1695 - Bal. Três Marias - Peruíbe - SP - CEP 11750-000